

MODIFICAÇÕES AOS DOCUMENTOS PREVISIONAIS

MODIFICAÇÃO N.º 004/2020	DATA: 24 de abril de 2020
ALTERAÇÃO N.º 004/2020	ALTERAÇÃO MODIFICATIVA DO GOP N.º 01/2020
ALTERAÇÃO MODIFICATIVA N.º 01/ 2020	ALTERAÇÃO MODIFICATIVA DO PPI N.º 01/2020
ALTERAÇÃO PERMUTATIVA AO ORÇAMENTO DA DESPESA: --/2020	ALTERAÇÃO MODIFICATIVO DO PAM N.º 01/2020

4ª MODIFICAÇÃO AO ORÇAMENTO & GOP 2020
(1ª Alteração Modificativa ao OM|GOP 2020)**I- ENQUADRAMENTO LEGAL**

Durante o decurso da execução orçamental, pode haver alterações às verbas iniciais descritas no orçamento de despesas/receitas sempre que ocorram circunstâncias que justifiquem essas alterações.

As alterações orçamentais constituem um instrumento de gestão orçamental que permite a adequação do orçamento à execução orçamental ocorrendo a despesas inadmissíveis, não previsíveis ou insuficientemente dotadas, ou receitas imprevistas. As alterações orçamentais podem ser modificativas ou permutativas, assumindo a forma de inscrição ou reforço, anulação ou diminuição ou crédito especial.

Surgem por esta via dotações corrigidas¹ e previsões corrigidas² às previsões³ e dotações iniciais⁴ consagradas no orçamento aprovado para o período contabilístico.

A presente proposta de modificação dos documentos previsionais assenta fundamentalmente na revisão de estimativas relativas a alguns projetos inscritos nas Grandes Opções do Plano e em rubricas orçamentais de despesas municipais, de forma a permitir cobertura orçamental para compromissos necessários ao funcionamento de projetos /ações que Município se propõe a executar no âmbito das suas competências.

¹ NCP 26: Dotação corrigida é a quantia escriturada em cada rubrica de despesa, no decurso da execução orçamental, abrangendo a dotação inicial e as modificações entretanto ocorridas

² NCP 26: Previsão corrigida de receita é a quantia inscrita em cada rubrica de receita no decurso da execução orçamental, abrangendo a previsão inicial e as modificações entretanto ocorridas.

³ NCP 26: Previsão inicial de receita é a quantia escriturada em cada rubrica de receita no orçamento inicialmente aprovado pelo órgão competente. Constitui os recursos a obter por uma entidade pública relativamente a uma dada natureza de receita, para um dado período contabilístico

⁴ NCP 26: Dotação inicial é a quantia escriturada em cada rubrica de despesa no orçamento inicialmente aprovado pela entidade competente para pagamento de compromissos e obrigações transitadas de períodos contabilísticos anteriores ou assumidos no período contabilístico corrente. Constitui o limite máximo de recursos financeiros alocados por uma entidade pública a uma dada natureza de despesa, para um dado período contabilístico



As alterações orçamentais, encontram-se regulamentadas na Norma de Contabilidade Pública 26 (NCP 26) do Sistema de Normalização Contabilística para as Administrações Públicas (SNC-AP) e no ponto 8.3.1 (não revogado) do Plano Oficial de Contabilidade das Autarquias Locais (POCAL).

No que respeita aos novos conceitos de alteração orçamental modificativa (aproximado do anterior conceito de revisão) e alteração orçamental permutativa (anterior conceito de alteração) introduzidos pela NCP 26 do SNC-AP, estes devem ser harmonizados, respetivamente, com os conceitos de revisão e alteração orçamentais, previstos no ponto 8.3.1 do POCAL.

Nos pontos 8.3.1.3. e 8.3.1.4. do POCAL, estabelecem-se as contrapartidas para a assunção obrigatória da forma de revisão ao orçamento (alteração orçamental modificativa), cujo texto se cita:

“8.3.1.3. O **aumento global da despesa** prevista dá sempre lugar a revisão do orçamento, salvo quando se trata da aplicação de:

- a) Receitas legalmente consignadas;
- b) Empréstimos contratados;
- c) Nova tabela de vencimentos publicada após a aprovação do orçamento inicial.”

“ 8.3.1.4. Na revisão do orçamento podem ser utilizadas as seguintes contrapartidas, para além das referidas no número anterior:

- a) saldo apurado;
- b) excesso de cobrança em relação à totalidade das receitas previstas no orçamento;
- c) outras receitas que as autarquias estejam autorizadas a arrecadar.”

Por sua vez, a NCP 26 do SNC-AP, define que:

“Alteração orçamental modificativa é aquela que procede à inscrição de uma nova natureza de receita ou de despesa ou da qual resulta o aumento do montante global de receita, de despesa ou de ambas, face ao orçamento que esteja em vigor.”

Sempre que sejam efetuadas alterações orçamentais ao orçamento em vigor (entenda se permutativas ou modificativas), é obrigatório articular a NCP 26 do SNC-AP com o ponto 8.3.1 do POCAL.

Neste seguimento, a presente modificação do Orçamento Municipal e Grandes Opções do Plano, engloba alterações no **Orçamento da Receita, Orçamento da Despesa** e conseqüentemente no **Plano Plurianual de Investimentos** e do **Plano de Atividades Municipais**, assentando num aumento da despesa global, procedendo à inscrição de uma nova natureza de receita ou de despesa ou da qual resulta o aumento do montante global de receita, de despesa ou de ambas, face ao orçamento que esteja em vigor, tratando-se desta forma de uma alteração modificativa do Orçamento Municipal (receita e despesa) e das GOP.



ÂMBITO PORMENORIZADO
DISPONÍVEL PARA CONSULTA
EM WWW.CM-ESTARREJA.PT
CERTIFICADO DE CONFORMIDADE
PT 15/04497

CÂMARA MUNICIPAL DE ESTARREJA
PRAÇA FRANCISCO BARBOSA
APARTADO 132
3864-909 ESTARREJA

T +351 234 840 600
F +351 234 840 607
NIPC 501190 082

GERAL@CM-ESTARREJA.PT
WWW.CM-ESTARREJA.PT

PÁG. 02 / 07

MOD. 84/3

II- CONSIDERANDOS

A 1.^a alteração orçamental modificativa (revisão orçamental), justifica-se com a necessidade de incorporar no Orçamento para 2020, as seguintes RECEITAS, traduzindo num aumento da receita global do Orçamento Municipal:

- 1- (+) **5.064.806,49€** que correspondem à incorporação/integração do saldo de gerência transitado de 2019, expresso no mapa de fluxos de caixa datado de 31/12/2019 – **Anexo I**;
- 2- (+) **744.384,00€** que constam do mapa “XIX – Transferências para os Municípios” do Orçamento de Estado para 2020 (OE 2020 - **Anexo III**).

INTEGRAÇÃO DO SALDO DE GERÊNCIA TRANSITADO DE 2019

O Saldo de Gerência de Operações Orçamentais resulta da diferença entre as importâncias arrecadadas (recebimentos + saldo inicial) e os pagamentos ocorridos no decurso do exercício económico de 2019, encontrando-se expresso no mapa de fluxos de caixa (**Anexo I**). O valor do saldo de gerência de operações orçamentais do exercício económico de 2019a transitar para o ano 2020, totaliza 5.064.806,49€. De referir que o mapa de fluxos de caixa e respetivo saldo de gerência anterior, por questões associadas ao cálculo dos Fundos Disponíveis no âmbito da Lei dos Compromissos e Pagamentos em Atraso (LCPA), foi já aprovado por despacho superior nº01/GAP/2020 do Sr. Vice-Presidente- Eng.º Adolfo Vidal, datado de 07/01/2019 e ratificado pelo órgão executivo camarário em sua reunião de 23 janeiro de 2020 – deliberação nº07/2020 (**Anexo II**).

Após o apuramento do saldo de gerência anterior e apreciação e votação da prestação de contas pelo órgão deliberativo, o saldo de gerência pode ser utilizado para ocorrer ao aumento global da receita orçada, resultando daí uma revisão orçamental (pontos 8.3.1.3 e 8.3.1.4 do POCAL), que deve respeitar o princípio do equilíbrio orçamental.

Nestes termos, a revisão orçamental permite a orçamentação do saldo da gerência anterior, através da sua inscrição na nova rubrica da receita 16.01.01-“Saldo de Gerência Anterior-Saldo Orçamental – Na Posse do Serviço”, estando esta rubrica fora dos conceitos de receita “corrente” e de “capital”.

INCORPORAÇÃO DO ACRÉSCIMO DO MAPA XIX DO ORÇAMENTO DE ESTADO 2020 (OE 2020)

A revisão em alta das estimativas iniciais relativas à participação do Município nos Impostos do Estado que constam do mapa “XIX – Transferências para os Municípios” do Orçamento de Estado para 2020 (OE 2020, publicado em 31/03/2020). Aquando da elaboração do orçamento inicial, os valores em questão eram desconhecidos, pelo que foram previstos os valores do ano 2019, implicando agora um acréscimo no valor de 744.384,00 €;

O acréscimo de receita que consta do mapa XIX do OE 2020, verificasse na grande maioria das suas componentes, sendo de destacar o acréscimo registado no FEF -Fundo de Equilíbrio Financeiro de natureza corrente. Existe também um aumento na rubrica inerente ao estipulado no n.º 3 do artigo 35.º, do Regime Financeiro das Autarquias Locais e Entidades Intermunicipais (RFALEI) e a qual assume natureza de transferência de capital. Para além daquela parcela, o Município de Estarreja, vai receber nos termos da alínea d), n.º 1 do RFALEI, uma participação de 7,5% na receita do IVA cobrado na respetiva circunscrição territorial, assumindo natureza de transferência corrente. (ver **Anexo III**)



ÂMBITO PORMENORIZADO
DISPONÍVEL PARA CONSULTA
EM WWW.CM-ESTARREJA.PT
CERTIFICADO DE CONFORMIDADE
PT 15/04497

CÂMARA MUNICIPAL DE ESTARREJA
PRAÇA FRANCISCO BARBOSA
APARTADO 132
3864-909 ESTARREJA

T +351 234 840 600
F +351 234 840 607
NIPC 501190 082

GERAL@CM-ESTARREJA.PT
WWW.CM-ESTARREJA.PT

PÁG. 03 / 07

MOD. 84/3

Rubricas	valor inscrito OM GOP2020	valor anual Mapa XIX OE 2020	Diferencial
FEF corrente	5 642 350,00	6 087 536,00	445 186,00
FEF Capital	626 928,00	676 393,00	49 465,00
FSM	502 936,00	502 936,00	0,00
Participação Variável IRS	531 427,00	590 898,00	59 471,00
nr 3 art 35 Lei 73/2013	200 831,00	258 371,00	57 540,00
Participação IVA		132 722,00	132 722,00
	7 504 472,00	8 248 856,00	744 384,00

OUTRAS ALTERAÇÕES OPERADAS NO LADO DA RECEITA

Inclusão de classificações económicas não previstas no orçamento inicial, relativas às taxas específicas das autarquias locais a arrecadar pelo Município. Esta necessidade surge no contexto da entrada em vigor do SNC-AP, em 1 de janeiro de 2020, e consequente revogação do POCAL (com exceção dos pontos 2.9.3.3 e 8.3.1) e do classificador económico previsto neste normativo contabilístico.

Passou assim a vigorar o Decreto-Lei n.º 26/2002, de 14 de fevereiro na sua redação atual, que estabelece o regime jurídico dos códigos de classificação económica das receitas e despesas públicas.

Relativamente à contabilização das taxas específicas da Administração Local, este diploma atende exclusivamente à natureza do tributo (imposto indireto ou taxa) e não aos seus destinatários (pessoas coletivas ou particulares). Desse modo, e em linha com o entendimento emanado pela Comissão de Normalização Contabilística (CNC), através da FAQ 39, foi elaborada uma nota informativa pela Direção Geral das Autarquias Locais (DGAL) – ver. **Anexo IV** sobre a contabilização orçamental das taxas específicas das autarquias locais e respetivo reconhecimento na contabilidade financeira.

De forma resumida as alterações operadas no Orçamento da Receita vem descritas no **Anexo V** da presente memória.

Do lado da DESPESA, as GOP's -Grandes Opções do Plano, com as correspondentes modificações no Orçamento da Despesa, acolheram a totalidade do aumento da dotação de despesa no valor 5.809.190,49€ para o ano em curso, a ser distribuída por projetos e rubricas inscritas no Plano Plurianual de Investimentos (PPI) e no Plano de Atividades Municipais (PAM) perfeitamente identificadas em mapas anexos á presente memória descritiva. Importa realçar o ajustamento de algumas previsões referentes aos anos seguintes, por forma a que a plurianualidade transpareça o mais aproximado possível a realidade de cada um dos projetos objeto de correção.

- ⇒ **Plano de Atividades Municipais (PAM-2020)**, reforçaram-se um conjunto de projetos e introduziram-se novos projetos tendo originado um aumento da dotação deste documento previsional em **1.175.090,49€**, resultado de reforço de verbas de 1.494.990,49€ e anulação de verbas no valor de 319.900,00€ – **Anexo VI**;
- ⇒ **Plano de Plurianual de Investimentos (PPI-2020)**, reforçaram-se um conjunto de projetos e introduziram-se novos projetos tendo originado um aumento da dotação deste documento previsional em **4.634.100,00€**, resultado de reforço de verbas do mesmo valor – **Anexo VII**;



ÂMBITO PORMENORIZADO
DISPONÍVEL PARA CONSULTA
EM WWW.CM-ESTARREJA.PT
CERTIFICADO DE CONFORMIDADE
PT 15/04497

CÂMARA MUNICIPAL DE ESTARREJA
PRAÇA FRANCISCO BARBOSA
APARTADO 132
3864-909 ESTARREJA

T +351 234 840 600
F +351 234 840 607
NIPC 501190 082

GERAL@CM-ESTARREJA.PT
WWW.CM-ESTARREJA.PT

PÁG. 04 / 07

MOD. 84/3

Resumidamente, a 1ª Alteração Modificativa do Orçamento Municipal e Grandes Opções do Plano dará origem ao reforço do **Orçamento de Receita**, no montante de **5.809.190,49€** (cinco milhões oitocentos e nove mil cento e noventa euros e quarenta e nove cêntimos), por contrapartida de um reforço no **Orçamento da Despesa**, de igual montante.

Segundo o disposto no artigo 40º da Nova Lei das Finanças Locais (Lei nº73/2013, de 3 de setembro), a presente revisão deverá ainda estar em consonância com a regra do **equilíbrio orçamental**.

Artigo 40.º

Equilíbrio orçamental

Os orçamentos das entidades do setor local preveem as receitas necessárias para cobrir todas as despesas.

Sem prejuízo do disposto no número anterior, a receita corrente bruta cobrada deve ser pelo menos igual à despesa corrente acrescida das amortizações médias de empréstimos de médio e longo prazo.

Verifica-se que até à presente data, quer ao nível da previsão, quer ao nível da execução esta regra tem sido respeitada, não sendo prejudicada com a presente revisão.

Assim, temos:

Despesas Correntes	(A)	12 875 090,49
Amortização de Capital de Empréstimos de M/L Prazo	(B)	1 217 678,96
Soma (A) + (B)	(C)	14 092 769,45
Receitas Correntes	(D)	15 033 379,00
Saldo (D) - (C)		940 609,55



ÂMBITO PORMENORIZADO
DISPONÍVEL PARA CONSULTA
EM WWW.CM-ESTARREJA.PT
CERTIFICADO DE CONFORMIDADE
PT 13/04497

CÂMARA MUNICIPAL DE ESTARREJA
PRAÇA FRANCISCO BARBOSA
APARTADO 132
3864-909 ESTARREJA

T +351 234 840 600
F +351 234 840 607
NIPC 501190 082

GERAL@CM-ESTARREJA.PT
WWW.CM-ESTARREJA.PT

PÁG. 05 / 07

MOD. 84/3

III – DOTAÇÕES ORÇAMENTAIS CORRIGIDAS (após revisão)

Neste capítulo, figura o resumo do orçamento com as previsões corrigidas, aquelas com que o Município irá contar nos próximos atos de execução orçamental.

A alteração orçamental modificativa (revisão orçamental), teve impacto nas receitas e despesas correntes e de capital, aumentando o valor global do orçamento (+5.809.190,49 euros), face ao inicialmente aprovado, em novembro de 2019.

Quadro 1. Resumo do orçamento após a alteração orçamental modificativa

	Designação	OM 2020_Inicial		OM 2020_Corrigido		Δ%
		Valor	%	Valor	%	
DESPESAS	DESPESAS CORRENTES	11 700 000,00	63,24%	12 875 090,49	52,96%	10,04%
	DESPESAS DE CAPITAL	6 800 000,00	36,76%	11 434 100,00	47,04%	68,15%
	TOTAL DA DESPESA	18 500 000,00	100%	24 309 190,49	100%	31,40%
RECEITAS	RECEITAS CORRENTES	14 396 000,00	77,82%	15 033 379,00	61,84%	4,43%
	RECEITAS DE CAPITAL	4 094 259,00	22,13%	4 210 905,00	17,32%	2,85%
	OUTRAS RECEITAS	9 741,00	0,053%	5 064 906,49	20,835%	51895,75%
	TOTAL DA RECEITA	18 500 000,00	100%	24 309 190,49	100%	31,40%

IV – APROVAÇÃO

De acordo com a alínea a) do n.º 1 do artigo 25º da Lei n.º 75/2013, de 12 de setembro, é competência da Assembleia Municipal aprovar as opções do plano e a proposta de orçamento, bem como as respetivas revisões.

Por outro lado, e segundo a alínea c) do nº1 do artigo 33º do mesmo diploma legal, compete à Câmara Municipal elaborar e submeter a aprovação da assembleia municipal as opções do plano e a proposta de orçamento, assim como as respetivas revisões.

No entanto, a **Lei do Orçamento do Estado para 2020 (LOE 2020)**, aprovado pela Lei n.º 2/2020, de 31 de março, que estabelece no artigo 129.º, n.ºs 1 e 2, que:

- Após aprovação do mapa «Fluxos de caixa» pode ser incorporado, por recurso a uma revisão orçamental, antes da aprovação dos documentos de prestação de contas, o saldo da gerência da execução orçamental.
- O pedido de integração do saldo de execução orçamental a apresentar ao órgão deliberativo deve ser adequadamente instruído, em conformidade com modelo próprio a divulgar pela DGAL.

A Direção-Geral das Autarquias Locais (DGAL) publicou Nota Informativa, no dia 31 de março de 2020[em anexo VII], em regulamentação do estabelecido no n.º 2 daquela norma, que o pedido de integração do saldo da gerência anterior seja instruído, no mínimo, com a seguinte informação, para além do mapa de Fluxos de Caixa aprovado:

- Informação dos compromissos transitados.
- Informação da execução das GOP, devendo estar individualizada a execução do PPI.
- Informação da execução orçamental (receita e despesa)
- Informação de saldo integrado ao abrigo do n.º 6 do art.º 40.º da Lei n.º 73/2013, de 3 de setembro, na sua atual redação.



ÂMBITO PORMENORIZADO
DISPONÍVEL PARA CONSULTA
EM WWW.CM-ESTARREJA.PT
CERTIFICADO DE CONFORMIDADE
PT 13/04497

CÂMARA MUNICIPAL DE ESTARREJA
PRAÇA FRANCISCO BARBOSA
APARTADO 132
3864-909 ESTARREJA

T +351 234 840 600
F +351 234 840 607
NIPC 501190 082

GERAL@CM-ESTARREJA.PT
WWW.CM-ESTARREJA.PT

PÁG. 06 / 07

MOD. 84/3

Foi também publicada a **Lei n.º 4-A/2020, de 6 de abril**, que aditou o artigo 3.º-A à Lei n.º 1-A/2020, de 19 de março, estabelecendo que “a introdução do saldo de gerência dos órgãos das autarquias locais pode ocorrer logo que a conta de gerência seja aprovada pelo órgão executivo ou seja aprovado o mapa de fluxo de caixa, nos termos do artigo 129.º do Orçamento do Estado para 2020, aprovado pela Lei n.º 2/2020, de 31 de março, sem prejuízo da revisão vir a ser ratificada aquando da realização da primeira reunião do órgão deliberativo”.

Pretendendo o executivo promover a 1ª Revisão Orçamental (modificação qualitativa) ao OM|GOP2020, incluindo a mesma a integração do saldo de gerência transitado de 2019, antes da aprovação da conta de gerência 2019, segue em anexo toda a documentação acima referenciada nos seguintes anexos:

- Anexo VIII – Resumo Execução Orçamental a 31/12/2019
- Anexo IX - Execução Orçamental da Receita a 31/12/2019
- Anexo X - Execução Orçamental da Despesa a 31/12/2019
- Anexo XI - Execução das GOP'S 2019 a 31/12/2019
- Anexo XII – Execução do PPI2019 detalhado
- Anexo XIII – Execução do PAM2019 detalhado
- Anexo I – Mapa Fluxos de Caixa
- Anexo XIV – Compromisso transitados de 2019


Assim, sugere-se submeter à Câmara Municipal, face à urgência temporal no controlo da pandemia e ao interesse público subjacente, que esta delibere aprovar a 1.ª revisão orçamental, que consubstancia uma alteração modificativa ao orçamento de 2020, nos termos da Norma de Contabilidade Pública 26 do Sistema de Normalização Contabilística para a Administração Pública, através da incorporação do saldo de gerência e o acréscimo decorrente da publicação do mapa XIX da LOE2020, com efeitos imediatos, ao abrigo do artigo 3.º-A da Lei n.º 10-A/2020, de 19 de março, na sua redação atual;

Neste seguimento, a Câmara Municipal remeterá a deliberação tomada a ratificação na próxima sessão de Assembleia Municipal, nos termos do artigo 164º do Código do Procedimento Administrativo e do artigo 3.º-A da Lei n.º 10-A/2020, de 19 de março, na sua redação atual, por se tratar de competência desta, para efeitos da alínea a) do n.º 1 do artigo 25.º do Anexo I da Lei n.º 75/2013, de 12 de setembro.

Neste sentido, coloca-se à consideração superior o envio à próxima reunião de câmara da presente proposta para os devidos efeitos.

À consideração Superior:

A Chefe de Divisão Económica e Financeira


(Alexandra Almeida)



ÂMBITO PORMENORIZADO
DISPONÍVEL PARA CONSULTA
EM WWW.CM-ESTARREJA.PT
CERTIFICADO DE CONFORMIDADE
PT 13/04497


CÂMARA MUNICIPAL DE ESTARREJA
PRAÇA FRANCISCO BARBOSA
APARTADO 132
3864-909 ESTARREJA

T +351 234 840 600
F +351 234 840 607
NIPC 501190 082

GERAL@CM-ESTARREJA.PT
WWW.CM-ESTARREJA.PT

PÁG. 07 / 07

MOD. 84/3



ESTARREJA
MUNICÍPIO

ANEXO I

Mapa Fluxos de Caixa

Resumo Diário Tesouraria 31/12/2019

MAPA FLUXOS DE CAIXA - Resumo
Município de Estarreja

Gerência de 01-01-2019 a 31-12-2019

(Unidade: euros)

RECEBIMENTOS / ENTRADA DE FUNDOS			PAGAMENTOS / SAÍDA DE FUNDOS		
SALDO DA GERÊNCIA ANTERIOR		5 701 391,54	DESPESAS ORÇAMENTAIS		16 262 363,36
Da Conta de Execução Orcamental	4 960 335,41		Correntes	11 222 707,99	
Da Conta de Operações Tesouraria	741 056,13		Capital	5 039 655,37	
RECEITAS ORÇAMENTAIS		16 366 834,44	OPERAÇÕES DE TESOURARIA		1 378 135,49
Correntes	14 825 527,05		SALDO PARA A GERÊNCIA SEGUINTE		5 681 147,36
Capital	1 536 740,50		Da Conta Execução Orcamental	5 064 806,49	
Outras	4 566,89		Da Conta Oper. Tesouraria	616 340,87	
OPERACÕES DE TESOURARIA		1 253 420,23	TOTAL		23 321 646,21
TOTAL		23 321 646,21	TOTAL		23 321 646,21

Órgão Executivo
 Em _____ de Abril de 2020

Órgão Deliberativo
 Em _____ de Abril de 2020

ENTIDADE -		RESUMO DIÁRIO DE TESOUREARIA Nº. 250	DATA	ANO	PÁGINA
MUN ESTARREJA	Data : 2019/12/30		2019/12/30	2019	1


CONTA	CX/BC	DESIGNAÇÃO	ANTERIOR		DO DIA		ACUMULADO		SALDO	
			DÉBITO	CRÉDITO	DÉBITO	CRÉDITO	DÉBITO	CRÉDITO	DEVEDOR	CREADOR
11		CAIXA	23.637.514,30	23.636.155,13	154.671,24	154.277,73	23.792.185,54	23.790.432,86	1.752,68	
11.1		CAIXA A (Caixa Principal)	23.580.144,19	23.578.785,02	154.671,24	154.277,73	23.734.815,43	23.733.062,75	1.752,68	
	01	01 - Caixa A - Numeração	22.732.255,70	22.731.086,53	153.359,10	152.945,59	22.885.614,80	22.884.032,12	1.582,68	
	02	02 - Caixa A - Cheques	439.656,80	439.656,80			439.656,80	439.656,80		
	100	100 - CAIXA K (BILHETEIRA CARNAVAL 3)	100,00	100,00			100,00	100,00		
	101	101 - CAIXA (BILHETEIRA CARNAVAL)	100,00	100,00			100,00	100,00		
	112	112 - Caixa - Bilheteira Carrossel	1.038,00	1.018,00	10,00	30,00	1.048,00	1.048,00		
	90	90 - Caixa B(CTE) - Numeração	130.278,75	130.248,75	859,50	859,50	131.138,25	131.108,25	30,00	
	91	91 - Caixa C - Compl.D.Laser	187.442,22	187.392,22	273,88	273,88	187.716,10	187.666,10	50,00	
	94	94 - Caixa E (Biblioteca Municipal)	2.684,54	2.674,54	0,86	0,86	2.685,40	2.675,40	10,00	
	95	95 - Caixa F Piscina Avanca	54.925,68	54.895,68			54.925,68	54.895,68	30,00	
	96	96 - Caixa G (Bar do CTE)	3.383,00	3.333,00	167,90	167,90	3.550,90	3.500,90	50,00	
	97	97 - Caixa (Venda Antecip Carnav)	26.089,50	26.089,50			26.089,50	26.089,50		
	98	98 - CAIXA (BILHETEIRA CARNAVAL)	2.090,00	2.090,00			2.090,00	2.090,00		
	99	99 - CAIXA (BILHETEIRA CARNAVAL)	100,00	100,00			100,00	100,00		
11.8		Fundo de manei	57.370,11	57.370,11			57.370,11	57.370,11		
	03	03 - G.A.P./02.01.21/1.1.1.1	1.990,10	1.990,10			1.990,10	1.990,10		
	04	04 - G.A.P./02.02.10/1.1.1.1	428,45	428,45			428,45	428,45		
	05	05 - G.A.P./02.02.25.99/ 1.1.1.1.	920,75	920,75			920,75	920,75		
	06	06 - Resp.FM-SEGN/02.02.09/ 1.1.1.1	96,74	96,74			96,74	96,74		
	07	07 - Resp.FM-SEGN/02022501/ 1.1.1.1	762,50	762,50			762,50	762,50		
	08	08 - SAM/02.02.25.99/ 1.1.1.1	60,00	60,00			60,00	60,00		
	09	09 - Ch.Armazém/02.01.21/ 1.1.1.1	715,64	715,64			715,64	715,64		
	10	10 - Ch.Armazém/02.01.08/ 1.1.1.1	434,33	434,33			434,33	434,33		
	11	11 - Ch.Ob.Mun./02.01.21/1.1.1.2	4.506,97	4.506,97			4.506,97	4.506,97		
	12	12 - Ch.Ob.Mun./02022599/1.1.1.2	149,75	149,75			149,75	149,75		
	13	13 - PP/S.O.P/02.01.21/1.1.1.1	30,00	30,00			30,00	30,00		
	15	15 - PP/ASSEMBLEIA MUN / 02.01.21	315,11	315,11			315,11	315,11		
	16	16 - PP/SEQVIAS/02.01.12/1.1.1.1	2.106,80	2.106,80			2.106,80	2.106,80		
	17	17 - PP/SEQVIAS/02.02.03/1.1.	3.453,36	3.453,36			3.453,36	3.453,36		
	18	18 - PP/Hig.Limp.P/02.01.21/2.4.5.1	1.200,89	1.200,89			1.200,89	1.200,89		
	20	20 - PP/GT Florest/020121/3.1.2.1	1.020,99	1.020,99			1.020,99	1.020,99		
	21	21 - PP/Cultura/02.01.21/2.5.1.9.	1.072,33	1.072,33			1.072,33	1.072,33		
	22	22 - PP/Biblio/02.02.10/2.5.1.9.	443,87	443,87			443,87	443,87		
	23	23 - PP/Cuit./02022599/2.5.1.9.1001	554,53	554,53			554,53	554,53		
	24	24 - PP/Biblio/02.01.21/2.5.1.3	3.599,76	3.599,76			3.599,76	3.599,76		
	25	25 - PP/Biblio/02.01.20/2.5.1.3	1.876,61	1.876,61			1.876,61	1.876,61		
	26	26 - PP/Cine-Teatro/02022599/2513	698,06	698,06			698,06	698,06		
	27	27 - PP/Cine-Teatro/020121/25132002	2.391,48	2.391,48			2.391,48	2.391,48		
	28	28 - PP/Cine-Teatro/020210/25132002	322,29	322,29			322,29	322,29		
	29	29 - PP/Biblio/02.02.25.99/2.5.1.3	763,07	763,07			763,07	763,07		
	30	30 - PP/Educação/02.02.25.99/2.1.1.	212,96	212,96			212,96	212,96		
	31	31 - PP/Desporto/020121/2.5.2	3.847,71	3.847,71			3.847,71	3.847,71		
	32	32 - PP/SEQVIAS/1.1.1.3/02.01.02.99	174,23	174,23			174,23	174,23		
	33	33 - PP/Educação/02.01.21/2.1.1.	667,86	667,86			667,86	667,86		
	34	34 - PP/S.R Humanos/020121/1.1.1	236,95	236,95			236,95	236,95		
	35	35 - Cine-Teatro/02.02.09/2.5.1.3	15,00	15,00			15,00	15,00		
	36	36 - PP/Educação/02.02.03/2.1.1	75,00	75,00			75,00	75,00		
	37	37 - PP/DEF/1.1.1/02.02.25.99	232,00	232,00			232,00	232,00		
	39	39 - PP/BITORIA/02.01.21/2.4.6.7.	1.863,53	1.863,53			1.863,53	1.863,53		

ENTIDADE	RESUMO DIÁRIO DE TESOUREARIA Nº. 250	DATA	ANO	PÁGINA
MUN ESTARREJA	Data : 2019/12/30	2019/12/30	2019	2

CONTA	CX/BC	DESIGNAÇÃO	ANTERIOR		DO DIA		ACUMULADO		SALDO	
			DÉBITO	CRÉDITO	DÉBITO	CRÉDITO	DÉBITO	CRÉDITO	DEVEDOR	CREADOR
		TRANSPORTE	23.637.514,30	23.636.155,13	154.671,24	154.277,73	23.792.185,54	23.790.432,86	1.752,68	
	42	42 - PP/Informat./02.01.14/1.1.1.3	1.404,64	1.404,64			1.404,64	1.404,64		
	43	43 - G.A.P./02.02.09/1.1.1.1	125,64	125,64			125,64	125,64		
	44	44 - PP/S.O.P/02.02.25.99/1.1.1.1	123,71	123,71			123,71	123,71		
	45	45 - Resp.Bar	2.007,05	2.007,05			2.007,05	2.007,05		
		CPE/02.01.16.03/2.5.1								
	46	46 - PP/GT	150,00	150,00			150,00	150,00		
		Florestal/020209/3.1.2.1								
	47	47 - PP/Desporto/02022599/2.5.2	811,32	811,32			811,32	811,32		
	48	48 -	513,66	513,66			513,66	513,66		
		PP/Comunicação/02.01.21/1.1.1.								
	49	49 - PP/Bsp.Verdes/020121/2.4.6.6	1.119,26	1.119,26			1.119,26	1.119,26		
	50	50 -	580,59	580,59			580,59	580,59		
		PP/Serv.Urb.Ambiente/020121/2.								
	51	51 -	755,70	755,70			755,70	755,70		
		PP/Comunic./02.02.25.99/1.1.1.								
	52	52 - PP/CPE/02.02.13/2.5.1.3	371,77	371,77			371,77	371,77		
	53	53 - PP/ARMAZEN/1.1.1.1./02.01.09	20,00	20,00			20,00	20,00		
	54	54 - PP/CHEM/02.01.21/2.5.1.3	587,63	587,63			587,63	587,63		
	55	55 - PP/CHEM/02.02.25.99/2.5.1.3	427,90	427,90			427,90	427,90		
	57	57 - PP/DECCS/CPCC/02.02.13	100,00	100,00			100,00	100,00		
	58	58 -	129,40	129,40			129,40	129,40		
		PP/DECCS/CPCC/1.1.1.1/02022599								
	59	59 - PP/B.Turismo	1.363,10	1.363,10			1.363,10	1.363,10		
		Lisboa/02.02.13/1								
	61	61 - PP/GT	60,00	60,00			60,00	60,00		
		Florest/02022599/3.1.2.1								
	62	62 -	1.382,53	1.382,53			1.382,53	1.382,53		
		PP/OBSERVARIA/02.02.13/2.4.6.7								
	67	67 - PPT/BIORACE	1.554,73	1.554,73			1.554,73	1.554,73		
		CHALLENGE/02.01.21								
	68	68 - PP/Garcicup/2.5.2.3/02.01.21	883,35	883,35			883,35	883,35		
	69	69 -	1.006,48	1.006,48			1.006,48	1.006,48		
		PP/Garcicup/2.5.2.3/02.02.2599								
	71	71 - PPT/Carnaval2019/020121	1.399,25	1.399,25			1.399,25	1.399,25		
	72	72 - PPT/Carnaval2019/02022599	122,20	122,20			122,20	122,20		
	73	73 - PPT/Combustiveis2019/02010202	1.186,46	1.186,46			1.186,46	1.186,46		
	74	74 - PPT/Comemorações FORAL/020121	387,92	387,92			387,92	387,92		
	76	76 - PPT/Natalim/020121	1.156,94	1.156,94			1.156,94	1.156,94		
	77	77 - PPT/Natalim/02022599	399,26	399,26			399,26	399,26		
12		DEPÓSITOS EM INSTITUIÇÕES	29.655.989,34	23.352.030,99	90.468,40	715.032,07	29.746.457,74	24.067.063,06	5.679.394,68	
		FINANCEIRAS								
12.1		Depósitos à Ordem	29.598.061,46	23.352.030,99	90.468,40	715.032,07	29.688.529,86	24.067.063,06	5.621.466,80	
	0007/00000010005	NOVOBANCO	117.980,47	53.132,91			117.980,47	53.132,91	64.847,56	
	0010/22184120101	BPI	2.000.455,26	194.216,59		59.024,42	2.000.455,26	253.241,01	1.747.214,25	
	0018/05126163020	TOTTA	803.870,50	3.374,85	1.709,60	1.733,70	805.580,10	5.108,55	800.471,55	
	0018/35128306	TOTTA	89.256,16	53.228,31			89.256,16	53.228,31	36.027,85	
	0018/53831471020	TOTTA	45.695,60	13.722,72			45.695,60	13.722,72	31.972,88	
	0033/45466101125	MILLENNIUM	1.029.613,14	3,54	1.512,02		1.031.125,16	3,54	1.031.121,62	
	0035/00000441030	CGD	15.108.356,98	14.291.666,70	15.472,15	533.385,95	15.123.829,13	14.825.052,65	298.776,48	
	0035/00005847230	CGD	1.568,97				1.568,97		1.568,97	
	0035/00037701230	CGD	626.252,73	224.414,12	45.190,36	3.988,00	671.443,09	228.402,12	443.040,97	
	0035/00044090330	CGD	36.687,24	26.687,24			36.687,24	26.687,24	10.000,00	
	0035/00044216730	CGD	1.818,01	1.818,01			1.818,01	1.818,01		
	0036/99106007088	MONTEPIO	19.705,62	124,00			19.705,62	124,00	19.581,62	
	0045/40253163375	CCAM	9.716.800,78	8.489.642,00	26.584,27	116.900,00	9.743.385,05	8.606.542,00	1.136.843,05	
12.2		Depósitos a Prazo	57.927,88				57.927,88		57.927,88	

CONTA	CX/BC	DESIGNAÇÃO	ANTERIOR		DO DIA		ACUMULADO		SALDO	
			DÉBITO	CRÉDITO	DÉBITO	CRÉDITO	DÉBITO	CRÉDITO	DEVEDOR	CREADOR
		TRANSPORTE	53.293.503,64	46.988.186,12	245.139,64	869.309,80	53.538.643,28	47.857.495,92	5.681.147,36	
	0035/00005847920	CGD	57.927,88				57.927,88		57.927,88	
		TOTAL DE DISPONIBILIDADES	53.293.503,64	46.988.186,12	245.139,64	869.309,80	53.538.643,28	47.857.495,92	5.681.147,36	
		DOCUMENTOS	195.487,74				195.487,74		195.487,74	
		DOTAÇÕES ORÇAMENTAIS	21.284.044,22	15.577.806,04	51.364,12	692.795,81	21.335.408,34	16.270.601,85	5.064.806,49	
		DOTAÇÕES NÃO ORÇAMENTAIS	1.976.509,52	1.377.430,18	17.261,53		1.993.771,05	1.377.430,18	616.340,87	

TESOUREIRO




FUNCIONÁRIO



ÓRGÃO EXECUTIVO





ESTARREJA
MUNICÍPIO

ANEXO II

Aprovação Fluxos de Caixa

Deliberação camarária 07/2020 de 23/01/2020

-----ATA Nº2. -----

-----REUNIÃO ORDINÁRIA DE 23 DE JANEIRO DE 2020.

----No dia vinte e três de janeiro de dois mil e vinte, nesta Cidade de Estarreja, Edifício dos Paços do Concelho e sala das reuniões da Câmara Municipal, reuniu ordinariamente o Executivo da Câmara Municipal, pelas nove horas e trinta minutos, sob a presidência do senhor Diamantino Manuel Sabina, Presidente da Câmara Municipal e com a presença dos senhores Vereadores Carlos Augusto Oliveira Valente, Catarina de Ascensão Nascimento Rodrigues, Isabel Maria da Conceição Simões Pinto, João Carlos Teixeira Alegria e Ricardo Jorge Lopes Fernandes. -----

----Declarada aberta a reunião pelo senhor Presidente da Câmara Municipal, este deu conhecimento que o senhor Vice-Presidente da Câmara não está presente na reunião, por se encontrar em serviço externo, no Baixo Vouga Lagunar, motivo pelo qual foi considerada justificada a respetiva falta. -----

----Em seguida, passou-se de imediato à discussão dos assuntos constantes da ordem de trabalhos, cujo teor se transcreve infra, que foi distribuída a todos os membros, em conformidade com

o nº2 do Artº 53º do Anexo I da Lei nº75/2013, de
12 de setembro: -----

----1. - PERÍODO ANTES DA ORDEM DO DIA: -----

----1.1. - Intervenções dos membros da Câmara
Municipal. -----

----1.2. - Informações: -----

----1.2.1. - Situação financeira. -----

----1.2.2. - Decisões ao abrigo de delegações e
subdelegações de competências. -----

----2. - PERÍODO DA ORDEM DO DIA: -----

----2.1. - Protocolo entre a Agência para a Moder-
nização Administrativa, I.P. e o Município de
Estarreja, para disponibilização de autenticação
através de chave móvel digital. -----

----2.2. - Alargamento excepcional do horário de
funcionamento dos Estabelecimentos de Restauração
e Bebidas - Carnaval 2020. -----

----2.3. - Suspensão da realização da Feira e
Mercado de Estarreja no período do Carnaval 2020.

----2.4. - **Aprovação do Mapa de Fluxos de Caixa
relativo a 2019 e autorização para utilização do
saldo de gerência no cálculo dos fundos disponí-
veis.** -----

----2.5. - Constituição de Fundo Fixo de Caixa
Temporário - Posto de Venda Antecipada - Carnaval

2020. -----
----2.6. - Constituição de Fundos de Maneio Temporários - Carnaval 2020. -----
----2.7. - Realização de estágio de formação em contexto de trabalho na Divisão de Desporto e Gestão de Equipamentos Desportivos. -----
----2.8. - Regulamento Municipal de Apoio ao Associativismo: Atribuição de apoio financeiro aos participantes no Carnaval Infantil 2020. ----
----2.9. - Reduções de taxas. -----
----2.10. - Direito de preferência da Autarquia na transmissão de prédios no Eco-Parque Empresarial de Estarreja. -----
----2.11. - Emissão de parecer sobre constituição de compropriedade. -----
----2.12. - Processos de urbanização e de edificação. -----
----3 - PERÍODO DE INTERVENÇÃO ABERTO AO PÚBLICO. -----
----PERÍODO ANTES DA ORDEM DO DIA: -----
----Intervenções dos membros da Câmara Municipal:- Em virtude de não haver qualquer assunto para discussão neste ponto da ordem de trabalhos, passou-se de imediato ao ponto seguinte da mesma.
----INFORMAÇÕES: -----

-----Situação Financeira:- Presente o Resumo Diário de Tesouraria nº15, do dia 22 do mês em curso, no qual consta que o total de disponibilidades desta Câmara Municipal era de € 6 788 753,18 (seis milhões setecentos e oitenta e oito mil setecentos e cinquenta e três euros e dezoito cêntimos), sendo as operações orçamentais no valor de € 6 241 207,72 (seis milhões duzentos e quarenta e um mil duzentos e sete euros e setenta e dois cêntimos) e as operações não orçamentais no valor de € 547 545,46 (quinhentos e quarenta e sete mil quinhentos e quarenta e cinco euros e quarenta e seis cêntimos). A Câmara Municipal tomou conhecimento. -----

-----Decisões ao abrigo de delegações e subdelegações de competências: -----

-----VEREADOR CARLOS VALENTE: -----

-----Processos de urbanização e edificação: -----

----a) Requerente: Afonso de Andrade Maia; Processo nº129/19; Síntese do pedido - Licença Administrativa para obras de construção de habitação unifamiliar, de alteração de muro confinante e de construção de muros; Local da obra - Rua de S. Salvador, Avanca; Teor do despacho: Deferido o Projeto de Arquitetura. -----

----b) Requerente: Alexandre Daniel Pinto Bastos; Processo nº152/19; Síntese do pedido - Licença Administrativa para obras de construção de habitação unifamiliar; Local da obra - Rua dos Carvalhos, Avanca; Teor do despacho: Deferido o Projeto de Arquitetura. -----

----c) Requerente: Samuel José Moutinho Matos; Processo nº149/19; Síntese do pedido - Licença Administrativa para obras de construção de moradia, de anexo e de muro confinante com a via pública; Local da obra - Rua General Artur Beirão, Canelas; Teor do despacho: Deferido o Projeto de Arquitetura. -----

----d) Requerente: Ana Paula Pires Matos; Processo nº140/19; Síntese do pedido - Licença Administrativa para obras de construção de habitação unifamiliar, de alteração de muro de vedação confinante com a via pública e de demolição de telheiro; Local da obra - Rua D. Francisco Nunes Teixeira, Beduído; Teor do despacho: Deferida a Licença Administrativa. -----

----e) Requerente: Hugo Samuel Dias Jesus; Processo nº126/19; Síntese do pedido - Licença Administrativa para obras de construção de moradia unifamiliar; Local da obra - Rua da Breja, Sal-

reu; Teor do despacho: Deferida a Licença Administrativa. -----

----VEREADOR JOÃO ALEGRIA: -----

----Numeração de prédios: -----

----a) Requerente: Barnartrade - Matérias Plásticas, Lda.; Síntese do pedido - Correção ao número atribuído no processo 87/09, para um prédio sito na Rua do Outeiro, Beduído; Teor do despacho: Corrigido para o nº50. -----

----b) Requerente: Emília Anunciação Marques Neno Pereira; Síntese do pedido - Numeração de um prédio sito na Rua da Ladeira, Salreu; Teor do despacho: Atribuído o nº36. -----

----c) Requerente: Gabriela Rebelo Pereira; Síntese do pedido - Numeração de um prédio sito na Rua da Areosa do Norte, Beduído; Teor do despacho: Atribuído o nº20. -----

----PERÍODO DA ORDEM DO DIA: -----

----PROTOCOLO ENTRE A AGÊNCIA PARA A MODERNIZAÇÃO ADMINISTRATIVA, I.P. E O MUNICÍPIO DE ESTARREJA, PARA DISPONIBILIZAÇÃO DE AUTENTICAÇÃO ATRAVÉS DE CHAVE MÓVEL DIGITAL (deliberação nº4/2020):- Presente a Informação nº003/SIT, de 16/01/2020, do Especialista de Informática, Luís Luzes, do Setor de Informática e Telecomunica-

ções, sobre o assunto em título, com o seguinte teor: "No âmbito do projeto "Região de Aveiro Digital", será implementada na Internet uma plataforma de serviços online para todos os municípios da CIRA. Um dos meios de autenticação segura será a "Chave Móvel Digital". A Agência para a Modernização Administrativa (AMA), é a entidade responsável pela gestão e segurança da infraestrutura tecnológica que suporta a Chave Móvel Digital, nomeadamente o sistema de geração e envio dos códigos numéricos de utilização única e temporária, nos termos do nº8 do artigo 2º da Lei nº37/2014, de 26 de junho, na sua redação atual. Para utilizar este serviço de autenticação segura, é necessário estabelecer um protocolo entre cada município da CIRA e a AMA. Nesse sentido, remetemos em anexo o "PROCOLO ENTRE A AGÊNCIA PARA A MODERNIZAÇÃO ADMINISTRATIVA, I.P. E O MUNICÍPIO DE ESTARREJA, PARA DISPONIBILIZAÇÃO DE AUTENTICAÇÃO ATRAVÉS DE CHAVE MÓVEL DIGITAL" que já está assinado eletronicamente pela Senhora Vogal do Conselho Diretivo da AMA, IP., Eng^a Sara Carrasqueiro. O serviço de autenticação através da "Chave Móvel Digital" não terá custos para o Município de Estarreja." Após análise dos docu-

mentos, a Câmara Municipal deliberou, por unanimidade, aprovar o Protocolo acima mencionado, anexo à Informação acima transcrita e que aqui se dá por integralmente reproduzido, apensando-se uma cópia do mesmo a esta ata. -----

-----ALARGAMENTO EXCECIONAL DO HORÁRIO DE FUNCIONAMENTO DOS ESTABELECIMENTOS DE RESTAURAÇÃO E BEBIDAS - CARNAVAL 2020 (deliberação nº5/2020):-

- Presente a Proposta nº006/GAP/2020, de 17 de janeiro, subscrita pelo senhor Vereador Carlos Valente, sobre o assunto acima indicado e cujo conteúdo a seguir se transcreve: "Considerando o desenrolar do Carnaval 2020 e a importância de que o mesmo se reveste para a dinâmica económica do Município, **PROPONHO**, ao abrigo do nº1, do artigo 8º, do Regulamento dos Horários de Funcionamento dos Estabelecimentos de Venda ao Público e de Prestação de Serviços do Município de Estarreja, que se autorize o prolongamento do horário de funcionamento dos estabelecimentos de restauração e bebidas, durante este período, nos seguintes termos: -----

Data	Hora Início	Hora Fim	Observações
15/02/2020	02h00	04h00	Abertura do Sítio do Carnaval

16/02/2020	02h00	06h00	Apresentação Sambas Enredo
20/02/2020	01h00	04h00	Marchas Luminosas
22/02/2020	02h00	06h00	Desfile Noturno Escolas de Samba
23/02/2020	02h00	06h00	Sábado de Carnaval Programação Noturna
24/02/2020	01h00	04h00	Domingo de Carnaval Programação Noturna
25/02/2020	01h00	06h00	Segunda-Feira de Carnaval Programação Noturna

----A Câmara Municipal tomou conhecimento e deliberou, por maioria, com quatro votos a favor da Coligação PSD/CDS-PP e duas abstenções dos Vereadores do Partido Socialista (PS), Catarina Rodrigues e Ricardo Fernandes, aprovar a Proposta apresentada. -----

----SUSPENSÃO DA REALIZAÇÃO DA FEIRA E MERCADO DE ESTARREJA NO PERÍODO DO CARNAVAL 2020 (deliberação n°6/2020):- Presente a Proposta n°005/GAP//2020, de 17 de janeiro, subscrita pelo senhor Vereador João Alegria, sobre o assunto em título, a qual, a seguir, se reproduz na íntegra: "Considerando que: O Carnaval de Estarreja é o grande evento cultural que envolve a comunidade estarrejense, revestindo-se de interesse municipal, e é um forte fator de atratividade turística ao Município, alavancando a dinâmica da economia

local, vai ter o seu núcleo central no Parque Municipal do Antuã com a extensão dos desfiles ao espaço da Feira; A necessidade de preparação do espaço da Feira para os referidos desfiles, nomeadamente preparação do piso e montagens de estruturas de bancadas e plataformas; O Regulamento do Comércio a Retalho não Sedentário do Município de Estarreja, publicado no D.R. 2^a Série, n.º211, de 28/10/2015, dispõe no seu art.º 18.º que a *"a Câmara Municipal pode suspender a realização de qualquer feira em casos devidamente justificados"* (n.º1); Assim, venho propor ao abrigo do n.º3 do art.º 19.º do referido Regulamento - *"para além dos dias mencionados no número anterior (nos dias de Natal, ano novo, 25 de abril, 1.º de maio e feriado municipal) por deliberação da Câmara Municipal, poderá ser determinado o encerramento noutros dias da Feira de Estarreja"* - a suspensão da realização da Feira de Estarreja (espaço da Feira e espaço do Baixo Antuã) e Mercado (exceto lojas da Praceta): dia 25 de fevereiro de 2020; Mercado (exceto lojas da Praceta): dia 25 de fevereiro de 2020. Proponho ainda que, de acordo com o n.º4 do art.º 18.º do Regulamento, não

haver lugar ao pagamento das taxas respetivas.” A Câmara Municipal tomou conhecimento e deliberou, por maioria, com quatro votos a favor da Coligação PSD/CDS-PP e dois votos contra dos Vereadores do Partido Socialista (PS), Catarina Rodrigues e Ricardo Fernandes, aprovar a presente Proposta. -

-----APROVAÇÃO DO MAPA DE FLUXOS DE CAIXA RELATIVO A 2019 E AUTORIZAÇÃO PARA UTILIZAÇÃO DO SALDO DE GERÊNCIA NO CÁLCULO DOS FUNDOS DISPONÍVEIS (deliberação n°7/2020):-

Em seguida, a Câmara Municipal deliberou, por maioria, com quatro votos a favor da Coligação PSD/CDS-PP e dois votos contra dos Vereadores do Partido Socialista (PS), Catarina Rodrigues e Ricardo Fernandes, ratificar o Despacho n°01/GAP/2020, de 7 de janeiro, do senhor Vice-Presidente da Câmara Municipal, exarado, face ao teor da Informação n°01/SCONT/2020, de 6 de janeiro e, através do qual, aprovou o mapa de fluxos de caixa relativo a 2019 (que aqui se dá por reproduzido e do qual se apensa uma cópia à presente ata), bem como autorizou a utilização do saldo de gerência apurado (€ 5 064 806,49) no cálculo dos Fundos Disponíveis de janeiro de 2020. -----

-----CONSTITUIÇÃO DE FUNDO FIXO DE CAIXA TEMPO-

RÁRIO - POSTO DE VENDA ANTECIPADA - CARNAVAL 2020

(deliberação nº8/2020):- Seguidamente, a Câmara Municipal deliberou, por maioria, com quatro votos a favor da Coligação PSD/CDS-PP e dois votos contra dos Vereadores do Partido Socialista (PS), Catarina Rodrigues e Ricardo Fernandes, ratificar o Despacho nº008/GAP/2020, de 15 de janeiro, do senhor Presidente da Câmara Municipal, exarado, face ao teor da Informação nº001/DEF/2020, dessa mesma data, através do qual aprovou a constituição do fundo fixo de caixa temporário para o posto de venda antecipada - Carnaval 2020, para vigorar no período de 16/01/2020 a 26/02/2020, ao abrigo dos Artºs 10º a 14º do Regulamento para a Gestão de Fundos de Maneio e Fundos Fixos de Caixa do Município de Estarreja, aprovado em reunião de Câmara realizada a 23 de dezembro de 2014, conforme apresentado no quadro infra: -----

Unidade Orgânica	Serviço	Titular do Fundo Fixo de Caixa	Valor (€)
204 - Divisão Económica e Financeira	Posto de Venda antecipada - Carnaval 2020	Celeste Rebelo de Pinho (NIF 177 384 603)	100,00 €

-----CONSTITUIÇÃO DE FUNDOS DE MANEIO TEMPORÁRIOS - CARNAVAL 2020 (deliberação nº9/2020):- Presente a Proposta nº011/GAP, de 20/01/2020, subscrita

pelo senhor Presidente de Câmara Municipal, subordinada ao assunto em título, a qual, a seguir, se reproduz na íntegra: "Considerando que: Durante o período de 14 a 25 de fevereiro de 2020, irá decorrer o Carnaval de Estarreja inserido num novo conceito e modelo de gestão que teve início em 2018, que contribuiu para a consolidação do seu posicionamento na agenda mediática ao nível nacional, enquanto demonstração cultural, artística e identitária do Concelho; Com base na experiência adquirida de edições anteriores, a organização do evento e o desenvolvimento das suas atividades tem alguns custos associados que poderão surgir de forma inesperada, nomeadamente a aquisição de bens e serviços correntes de pequeno montante; O conteúdo da Informação Interna nº002/DEF/20.janeiro/2020, relativo ao assunto em epígrafe, e tendo por base o enquadramento legal e regulamentar previsto no nº4 e nº10 do artigo 4º Regulamento para a Gestão de Fundos de Maneio e Fundos Fixos de Caixa do Município de Estarreja, aprovado por deliberação camarária nº299/2014 de 23 de dezembro de 2014, **propõe-se**, a constituição de dois Fundos de Maneio Temporários no valor global de 800,00 €,

para o período de 24 de janeiro e 24 de fevereiro de 2020, para fazer face a despesas com aquisição de serviços e bens correntes, associados ao desenvolvimento das diversas atividades inseridas no evento "**Carnaval 2020**", conforme quadro infra:

Fundo de Maneio Temporário - Carnaval 2020

Actividade	Classificação Funcional	Classificação Económica	Funcionário Responsável	NIF-responsável	Unidade Orgânica	Montante Temporário	
Carnaval 2020	2.5.1.1.	02.01.21	Aquisição de Bens	Bruno Miguel Vieira Azevedo	228 060 451	GCRPT	700,00
Carnaval 2020	2.5.1.1.	02.02.25.99	Aquisição de Diversos Serviços	Bruno Miguel Vieira Azevedo	228 060 451	GCRPT	100,00
TOTAL						800,00	

----Conforme o disposto no artigo 46º do Sistema de Controlo Interno do Município de Estarreja, em conjunto com o ponto 2.9.10.1.11 do Plano Oficial Contas das Autarquias Locais (POCAL) e com o previsto no nº1 e nº3 do artigo 4º do Regulamento para a Gestão de Fundos de Maneio e Fundos Fixos de Caixa do Município de Estarreja que é da competência do órgão executivo a aprovação da constituição e alteração dos Fundos de Maneio. Face ao exposto, venho pelo presente **propor** que o órgão executivo delibere aprovar, ao abrigo artigo 46º do Sistema de Controlo Interno do Município de Estarreja, em conjunto com o ponto 2.9.10.1.11 do Plano Oficial Contas das Autarquias Locais (POCAL) e com o previsto no nº1 e

nº3 do artigo 4º do Regulamento para a Gestão de Fundos de Maneio e Fundos Fixos de Caixa do Município de Estarreja: a) Subscrever e aprovar a constituição de dois Fundos de Maneio Temporários no valor global de 800,00 €, para o período de 24 de janeiro e 24 de fevereiro de 2020, para fazer face a despesas com aquisição de bens e serviços respeitantes da despesas inesperadas que surjam na organização e desenvolvimento do evento **Carnaval 2020**, sendo o seu titular o Técnico Superior do Gabinete de Comunicação, Relações Públicas e Turismo, **Bruno Miguel Vieira Azevedo** (NIF: 228 060 451). Junto ao processo encontra-se respetiva PRC nº73/2020 e RED nº102 e 103/2020, ambas datadas de 20 de janeiro de 2020." A Câmara Municipal deliberou, por unanimidade, aprovar a Proposta apresentada. -----

----REALIZAÇÃO DE ESTÁGIO DE FORMAÇÃO EM CONTEXTO DE TRABALHO NA DIVISÃO DE DESPORTO E GESTÃO DE EQUIPAMENTOS DESPORTIVOS (deliberação nº10/2020):- Em seguida, a Câmara Municipal deliberou, por maioria, com quatro votos a favor da Coligação PSD/CDS-PP e dois votos contra dos Vereadores do Partido Socialista (PS), Catarina Rodrigues e Ricardo Fernandes, ratificar o despa-

cho do senhor Presidente da Câmara Municipal, de 09/01/2020 (exarado na Informação n°002/2020, de 7 de janeiro, da Técnica Superior de Desporto, Cristiana Santos, relativa ao assunto em epígrafe) e através do qual aprovou a realização de um estágio pelo aluno Tiago André Valente Ferreira, no âmbito da Licenciatura em Desporto e Lazer, a concretizar na Unidade Orgânica referida em título, solicitado pela Escola Superior de Educação de Coimbra. -----

-----REGULAMENTO MUNICIPAL DE APOIO AO ASSOCIATIVISMO: ATRIBUIÇÃO DE APOIO FINANCEIRO AOS PARTICIPANTES NO CARNAVAL INFANTIL 2020 (deliberação n°11/2020):-

Presente a Proposta n°003/GAP/2020, de 13 de janeiro, subscrita pela senhora Vereadora Isabel Simões Pinto, relativa ao assunto supra referido e cujo teor a seguir se transcreve: "Ex.mo Senhor Presidente: Tendo em vista a consolidação da implementação da estratégia definida no âmbito do programa de reposicionamento e requalificação do **Carnaval de Estarreja**, que alargou a ocupação da Cidade deslocando o seu núcleo central para o Parque Municipal do Antuã, transformado no Sítio do Carnaval, e considerando a avaliação das duas primeiras edições neste novo

conceito e modelo de gestão, seguiremos o formato de programação da edição de 2019. Assim, a edição de 2020 integrará várias valências, com uma vasta oferta da qual fazem parte os cursos carnavalescos e um programa complementar que integra concertos e outros espetáculos e espaços de *atelier*, privilegiando-se as condições de acolhimento de públicos e de quem desfila. Inserido no programa do Carnaval 2020, o desfile de **Carnaval Infantil** tem constituído desde a sua génese uma das iniciativas com maior envolvimento, empenho e dedicação de toda a comunidade escolar, dos alunos aos professores, auxiliares e encarregados de educação, bem como da IPSS's e Associações do Concelho. Graças à criatividade, imaginação e empenho de todos, este desfile apresenta, cada vez mais, uma enorme qualidade artística, que só tem sido possível devido à estreita colaboração entre as Associações/Instituições participantes, a Associação de Carnaval e o Município de Estarreja. Face ao exposto, nos termos e para os efeitos previstos na alínea u) do n.º1, do art.º 33.º, da Lei n.º75/2013, de 12 de setembro, e do previsto no anexo III do Regulamento Municipal de Apoio ao Associativismo, venho, pelo presente,

PROPOR que a Câmara Municipal delibere aprovar a participação a atribuir aos participantes no Carnaval Infantil 2020, nos seguintes termos: Por participante - 15,00 €; Carro alegórico - - 150,00 €; Sistema de som do carro alegórico - - 125,00 €. A referida verba encontra-se inscrita no PAM - Plano de Atividades Municipais, no projeto nº2020/A/41, juntando-se para o efeito os elementos contabilísticos, nomeadamente, o respetivo cabimento." A Câmara Municipal deliberou, por unanimidade, aprovar a presente Proposta. ---

----REDUÇÕES DE TAXAS: -----

----SAÍDA DE VEREADORES:- Seguidamente e atendendo ao disposto nos Artºs 69º e 70º do Código do Procedimento Administrativo, os senhores Vereadores Carlos Valente e Catarina Rodrigues, declararam-se impedidos de participar na discussão e conseqüente votação, o primeiro na deliberação que se segue e, a segunda, nas duas deliberações subsequentes, pelos seguintes motivos: O senhor Vereador Carlos Valente, por fazer parte dos Órgãos Sociais de duas Associações intervenientes nos processos e, a senhora Vereadora Catarina Rodrigues, por ser cônjuge do Presidente da Direção de uma das Associações. Face

aos impedimentos invocados, ausentaram-se por esse facto da reunião. -----

----1) Utilização e cedência de viaturas municipais de transporte coletivo de passageiros (deliberação nº12/2020) :-

Presente a Proposta nº002/ /GAP/2020, de 10 de janeiro, subscrita pelo senhor Vice-Presidente da Câmara Municipal, sobre o assunto em epígrafe e cujo conteúdo é o seguinte: "Considerando que: De acordo com o estipulado no Regulamento de Utilização e Cedência de Viaturas Municipais de Transportes Coletivos de Passageiros - Regulamento nº3/2011, aprovado a 28 de julho de 2011, concretamente, no nº2 e nº3 do seu artigo 11º, os encargos decorrentes da utilização de viaturas municipais, quando não se trate de atividades da Câmara Municipal ou nos casos de co-organização que não tenham sido protocolados, são da responsabilidade da entidade requisitante; Contudo, e como refere o nº1 do artigo 12º do referido regulamento municipal, poderá a Câmara Municipal, nas situações que entender adequadas, reduzir o pagamento dos montantes calculados com base no nº2 do artigo 11º do mesmo; O movimento associativo, no geral, desempenha um papel verdadeiramente crucial no nosso Concelho, cuja rele-

vância e importância é reconhecida pela Câmara Municipal de Estarreja que desde há muito apoia o associativismo desportivo e cultural, de forma continuada. Face ao exposto, venho pelo presente **PROPOR** que o órgão executivo delibere, ao abrigo do nº1 do artigo 12º do Regulamento de Utilização e Cedência de Viaturas Municipais de Transportes Coletivos de Passageiros, aprovar a redução das taxas a aplicar ao valor global das taxas a pagar pela utilização das viaturas municipais de transportes coletivos de passageiros, por parte das associações concelhias constantes do mapa em anexo à presente proposta, referentes ao período de utilização de **novembro e dezembro de 2019**, nos seguintes termos: **a) 50%** do custo apurado para deslocações de carácter desportivo e para o escalão Sénior; **b) 60%** do custo apurado para deslocações de carácter desportivo e para o escalão Júnior; **c) 80%** do custo apurado para deslocações de carácter desportivo, e onde estejam envolvidos escalões de formação; **d) 70%** do custo apurado para deslocações de carácter cultural, social ou outros." A Câmara Municipal deliberou, por unanimidade, aprovar a presente Proposta, dando-se aqui por reproduzidos os Mapas apensos à mesma,

dos quais se anexa uma cópia a esta ata. -----

----**ENTRADA DE VEREADOR:-** Em seguida, o senhor Vereador Carlos Valente, reentrou na sala, voltando a participar nos trabalhos da reunião. ----

----**2) Cedência de Instalações Municipais (deliberação nº13/2020):-** Presente a Proposta nº004/ /GAP/2020, de 14 de janeiro, subscrita pelo senhor Vice-Presidente da Câmara Municipal, relativa ao assunto supra referido e cujo teor a seguir se transcreve: "Considerando que: De acordo com o estipulado no Regulamento Municipal de Utilização e Funcionamento dos Pavilhões Municipais situados no Concelho de Estarreja - Regulamento nº1/2010, aprovado a 27 de dezembro de 2009, concretamente, no nº1 seu artigo 13º, as taxas de utilização aplicáveis aos clubes e entidades que requisitem a utilização de pavilhões, são as constantes da tabela geral de taxas, licenças e outras receitas do Município de Estarreja; Ao abrigo do disposto no nº3 do artigo 13º do referido regulamento, poderá a Câmara Municipal, proporcionar a utilização total ou parcialmente gratuita dos pavilhões, como forma de promoção e desenvolvimento da atividade desportiva e incentivo da formação desportiva da população,

especialmente, as camadas mais jovens; O movimento associativo, no geral, desempenha um papel verdadeiramente crucial no nosso Concelho, cuja relevância e importância é reconhecida pela Câmara Municipal de Estarreja que desde há muito apoia o associativismo desportivo, de forma continuada. Face ao exposto, venho pelo presente **PROPOR** que o órgão executivo delibere, ao abrigo do nº3 do artigo 13º do Regulamento Municipal de Utilização e Funcionamento dos Pavilhões Municipais situados no Concelho de Estarreja, aprovar a redução das taxas em 90% a aplicar ao valor global das taxas a pagar pela utilização dos Pavilhões Municipais, por parte das associações concelhias constantes do mapa em anexo à presente proposta, referentes ao período de utilização nos meses de **setembro e outubro** do CDE - natação e **novembro e dezembro** de 2019." A Câmara Municipal deliberou, por unanimidade, aprovar a Proposta apresentada, dando-se aqui por reproduzido os Mapas anexos à mesma, dos quais se junta uma cópia a esta ata. -----

----**ENTRADA DE VEREADORA:**- Em seguida, a senhora Vereadora Catarina Rodrigues, reentrou na sala, voltando a participar nos trabalhos da reunião. -

----3) Processo 330/19 (RSP) (deliberação nº14/2020):- Seguidamente, a Câmara Municipal deliberou, por maioria, com quatro votos a favor da Coligação PSD/CDS-PP e dois votos contra dos Vereadores do Partido Socialista (PS), Catarina Rodrigues e Ricardo Fernandes, ratificar o despacho do senhor Presidente da Câmara Municipal, de 14/01/2020, através do qual e tendo em conta o disposto na alínea a) do nº1 do Artº 10º do Regulamento Municipal de Taxas, Licenças e Outras Receitas, deferiu o pedido de redução, em 50%, do valor das taxas devidas pela Licença Especial de Ruído, para a realização das Festas em Honra de São Sebastião, nos dias 19 e 20 de janeiro de 2020, no Largo de São Sebastião, freguesia de Avanca, deste concelho, requerida pela Fábrica da Igreja Paroquial da Freguesia de Avanca, com sede no Largo da Igreja, nº79, daquela freguesia. ----

----DIREITO DE PREFERÊNCIA DA AUTARQUIA NA TRANSMISSÃO DE PRÉDIOS NO ECO-PARQUE EMPRESARIAL DE ESTARREJA (deliberação nº15/2020):- A seguir, a Câmara Municipal deliberou, por maioria, com quatro votos a favor da Coligação PSD/CDS-PP e dois votos contra dos Vereadores do Partido Socialista (PS), Catarina Rodrigues e Ricardo Fer-

nandes, ratificar o despacho do senhor Presidente da Câmara Municipal, de 20/12/2019, através do qual, renunciou ao exercício do direito de preferência na transmissão dos imóveis identificados na listagem anexa (que aqui se dá por reproduzida e da qual se apensa uma cópia a esta ata) ao pedido efetuado pela empresa Bondalti, Chemicals, S.A., para a concretização da cedência, definitiva e onerosa dos referidos prédios à Sociedade Ineos Automotive, Unipessoal, Lda.. -----

----EMISSÃO DE PARECER SOBRE CONSTITUIÇÃO DE COMPROPRIEDADE (deliberação nº16/2020):- Presente um requerimento de João Manuel Lopes Ramos e de Andreia Filipa da Silva Vaz, residentes na Rua Caminho da Feira, nº29 A, freguesia de Pardilhó, deste concelho, solicitando, ao abrigo do Artº 54º da Lei nº91/95, de 2 de setembro, republicada pela Lei nº70/2015, de 16 de julho, a emissão de parecer para efeitos de constituição de compropriedade, de um prédio sito na Rua de Samouqueiro, nº46, Lugar de Sardinha, freguesia de Avanca, deste concelho, inscrito na matriz predial rústica daquela freguesia sob o artigo número 4363 e faz parte do descrito na Conservatória do Registo Predial de Estarreja sob o nº5041/

/20080918-Avanca. Presente também, o parecer do Técnico Superior, António Granja, do Setor de Planeamento Urbanístico, sobre este assunto. Face ao parecer atrás referido, a Câmara Municipal deliberou, por unanimidade, emitir parecer favorável. -----

----PROCESSOS DE URBANIZAÇÃO E DE EDIFICAÇÃO: --

----1) LEGALIZAÇÕES: -----

----a) Processo nº92/19 (deliberação nº17/2020):- Presente um requerimento de Inga Carolin Bertschmann de Jesus, residente no Beco General Themudo Barata, nº20, Beduído, freguesia de Beduído e Veiros, deste concelho, através do qual solicita, nos termos previstos no Artº 102º-A do Regime Jurídico da Urbanização e da Edificação (RJUE), conjugado com os Artºs 54º e 55º do Capítulo IX do Regulamento Municipal de Administração Urbanística (RMAU), a legalização das obras de construção de anexos, levadas a efeito no referido local. Presentes também, as Informações da Técnica Superior, Rosa Maria Oliveira e do Chefe da Divisão de Gestão Urbanística e Territorial, sobre este assunto. Face ao teor das referidas Informações, a Câmara Municipal deliberou, por unanimidade, pronunciar-se favoravelmente sobre a

regularização das obras. -----

**----b) Processo nº101/19 (deliberação nº18/
/2020):-** Presente um requerimento em nome Cirilo Fonseca Fidalgo, residente na Travessa do Gonde, nº87, freguesia de Avanca, deste concelho, solicitando, nos termos previstos no Artº 102º-A do Regime Jurídico da Urbanização e da Edificação (RJUE), conjugado com os Artºs 54º e 55º do Capítulo IX do Regulamento Municipal de Administração Urbanística (RMAU), a legalização das obras de ampliação de anexos (para abrigo auto), levadas a efeito no referido local. Presentes também, as Informações da Técnica Superior, Rosa Maria Oliveira e do Chefe da Divisão de Gestão Urbanística e Territorial, bem como o Auto de Vistoria nº1/ /20, sobre esta matéria. Atendendo às Informações atrás mencionadas, bem como ao teor do Auto de Vistoria, a Câmara Municipal deliberou, por unanimidade, notificar o requerente da intenção de se pronunciar desfavoravelmente sobre a regularização das obras, devendo o mesmo, no prazo de 15 dias e por forma escrita, dizer o que se lhe oferecer (Artºs 121º e 122º do C.P.A.). Findo o prazo concedido, a decisão e os respetivos fundamentos assumem para todos os efeitos legais,

caráter definitivo. -----

----2) CADUCIDADE E LICENÇA ESPECIAL PARA CON-
CLUSÃO DE OBRAS INACABADAS: -----

----Processo nº35/19 (deliberação nº19/2020):-

- Presente um requerimento de António Tavares Fontinha, residente na Rua José Francisco Dias, nº35, freguesia de Avintes, concelho de Vila Nova de Gaia, solicitando licença especial para conclusão das obras inacabadas, sitas na Rua Adou de Cima, freguesia de Salreu, deste concelho. Presentes também, as Informações do Técnico Superior, José Moutinho e do Chefe da Divisão de Gestão Urbanística e Territorial, sobre este assunto. Atendendo às Informações atrás referidas, a Câmara Municipal deliberou, por unanimidade: Primeiro - Declarar a caducidade da licença, considerando o estipulado na alínea d) do nº3 do Artº 71º do Regime Jurídico da Urbanização e da Edificação (RJUE), dispensando a realização da audiência prévia do interessado com base na alínea f), do nº1, do Artº 124º do Código do Procedimento Administrativo (CPA); Segundo - Nos termos previstos no nº1 do Artº 88º do RJUE, conceder a licença especial para conclusão das obras em causa, por 6 meses, por reconhecer interesse

na sua conclusão, não se mostrando aconselhável a demolição das mesmas, por razões ambientais, urbanísticas, técnicas ou económicas. -----

----3) DESTAQUE DE PARCELA: -----

----Processo nº9/19 (deliberação nº20/2020):-

- Presente um requerimento de Jacky Bernard Capillon, residente na Rua de Mouquinho, 805, freguesia de Ovar, São João, Arada e São Vicente Pereira de Pereira Jusã, concelho de Ovar, solicitando correção da certidão de destaque nº105/SAOP/2019, de 28 de maio, emitida na sequência da deliberação (nº175/2019) tomada na reunião de câmara de 23 de maio. Presente também, o parecer da Jurista, Teresa Silva, sobre este assunto. Atendendo ao referido parecer, a Câmara Municipal deliberou, por unanimidade, notificar o requerente da intenção de indeferir o pedido, devendo o mesmo, no prazo de 15 dias e por forma escrita, dizer o que se lhe oferecer (Artºs 121º e 122º do C.P.A.). Findo o prazo concedido, a decisão e os respetivos fundamentos assumem para todos os efeitos legais, carácter definitivo. -----

----PERÍODO DE INTERVENÇÃO ABERTO AO PÚBLICO:-

- Este ponto da ordem de trabalhos não foi tratado, face à ausência de Municípes interessados

em intervir na presente reunião. -----

----APROVAÇÃO DA ATA (deliberação nº21/2020):-

- Em seguida e tendo em conta o disposto no nº2 do Artº 57º do Anexo I da Lei nº75/2013, de 12 de setembro, a Câmara Municipal deliberou por unanimidade aprovar a presente ata. -----

----Não havendo mais assuntos a tratar, o senhor Presidente da Câmara Municipal deu por encerrada a reunião eram onze horas, da qual se lavrou esta ata, que vai ser assinada por quem a presidiu e por mim, Fernando Manuel Pitarma de Pinho Vilar, Chefe da Divisão Administrativa e Jurídica, que a redigi. -----

DE

Vice-Presidente da Câmara Municipal
Eng. Adolfo Vidal

PARA

Divisão Económica e Financeira

C/C

DATA

07.janeiro.2020

DESPACHO N.º

01/GAP/2020

ASSUNTO

Aprovação do Mapa de Fluxos de Caixa relativo ao ano 2019
Autorização para utilização do saldo de gerência no cálculo dos fundos disponíveis

Tendo em conta a informação interna n.º 01/SCONT/2020, datada de 06/01/2020, que se anexa, relativa ao assunto em epígrafe;

Considerando o entendimento da DGAL – Direção Geral das Autarquias Locais - sobre a utilização do saldo de gerência para cálculo dos fundos disponíveis, previsto no manual de apoio à aplicação da LCPA ao subsetor da Administração Local;

Considerando como complemento a este entendimento, o referido no Plano Oficial de Contabilidade das Autarquias Locais (POCAL), mais especificamente: *“Na classe o registam-se apenas os movimentos correspondentes à aprovação do orçamento, às modificações introduzidas, designadamente a utilização do saldo de gerência, depois de devidamente aprovado o mapa “Fluxos de caixa” da gerência anterior.”*

Considerando a conjugação da posição da DGAL com o que é determinado pelo POCAL, temos que a utilização do saldo de gerência no cálculo dos fundos disponíveis de janeiro deverá ser precedida da aprovação do Mapa de Fluxos de Caixa pelo órgão executivo, onde se encontra expresso o saldo de gerência de operações orçamentais no montante de **5.064.806,49 €** que transita para o exercício económico de 2020;

Considerando que o Mapa de Fluxos de Caixa é um documento que faz parte integrante dos documentos de prestação de contas, é da competência da Câmara Municipal a sua aprovação, nos termos da alínea i) do n.º 1 do artigo 33º da Lei n.º 75/2013, de 12 de Setembro, e posterior submissão à apreciação a Assembleia Municipal, conjuntamente com os demais documentos que constituem a conta de gerência referente ao ano de 2019;

Considerando que se encontra reunido o requisito constante do n.º 3 do artigo 35º da Lei n.º 75/2013, de 12 de setembro, podendo o Presidente de Câmara, praticar atos da competência daquela, sujeitando-os a ratificação na reunião que se seguir à sua prática.



ÂMBITO PORHONORIZADO
DISPONÍVEL PARA CONSULTA
EM WWW/CM-ESTARREJA.PT
CERTIFICADO DE CONFORMIDADE
PT 13/04/97

CÂMARA MUNICIPAL DE ESTARREJA
PRAÇA FRANCISCO BARBOSA
APARTADO 132
3864-909 ESTARREJA

T +351 234 840 600
F +351 234 840 607
NIPC 501 190 082

GERAL@CM-ESTARREJA.PT
WWW.CM-ESTARREJA.PT

PÁG. 01 / 02
MOD. 603 / 2

DETERMINO, nos termos da referida informação técnica e no uso da competência que me confere o disposto do já citado nº 3 do artigo 35º da Lei nº 75/2013, de 12 de setembro:

1. Aprovar o Mapa de Fluxos de Caixa relativo a 2019 (Anexo I)
2. Autorizar a utilização do saldo de gerência apurado **[5.064.806,49 €]** no referido Mapa de Fluxos de Caixa no cálculo dos Fundos Disponíveis de janeiro de 2020.
3. Sujeitar o presente despacho a ratificação na reunião ordinária da Câmara Municipal a realizar no dia 23 de janeiro do presente ano.

O Vice-Presidente de Câmara,

(por delegação e subdelegação de competências – despacho 358/GAP/2019)



(Adolfo Vidal, Eng.)



ÂMBITO PORHORIZADO
DISPONÍVEL PARA CONSULTA
EM WWW.CM-ESTARREJA.PT
CERTIFICADO DE CONFORMIDADE
PT 13/04497

CÂMARA MUNICIPAL DE ESTARREJA
PRAÇA FRANCISCO BARBOSA
APARTADO 132
3864-909 ESTARREJA

T +351 234 840 600
F +351 234 840 607
NIPC 501 190 082

GERAL@CM-ESTARREJA.PT
WWW.CM-ESTARREJA.PT

PÁG. 02 / 02
MOD. 603 / 2

DE

Vítor Henriques

PARA

Coordenadora Técnica – Ana Paula Agra

(em substituição da Chefe de Divisão por impedimento legal da mesma)

SERVIÇO

SUBUNIDADE DE CONTABILIDADE

C/C

DATA

06.janeiro.2020

INFORMAÇÃO N.º

01/SCONT/2020

ASSUNTO

Aprovação do Mapa de Fluxos de Caixa relativo ao ano 2019

Autorização para utilização do saldo de gerência no cálculo dos fundos disponíveis

PARECER

Considerando parecer do Sr. Presidente, a aprovação ao abito do art.º 35.º da Lei n.º 75/2013, de 12/09, do mapa de fluxos de caixa relativo ao ano 2019 e autorização superior para utilização do Saldo de Gerência anterior no cálculo dos Fundos Disponíveis. A decisão de aprovação (despacho superior) anal. remetida e ratificação em reunião reunião de gestão executiva a realizar dia 23/01/2020. Ana Paula Agra 2020.01.20

DESPACHO / DELIBERAÇÃO

de acordo, func. a informação. 20 Jan. 2020

No âmbito da Lei dos Compromissos e dos Pagamentos em Atraso (LCPA), mais especificamente, no âmbito do apuramento dos Fundos Disponíveis para o mês de janeiro, serve a presente informação para proceder ao enquadramento da utilização do Saldo de Gerência do ano de 2019 para efeitos do referido apuramento.

No que se refere à utilização do saldo de gerência para cálculo dos fundos disponíveis, a DGAL, através do Manual de apoio à aplicação da LCPA no subsetor da Administração Local e de um conjunto de “FAQ’s” divulgadas na sua página eletrónica, manifesta o seguinte entendimento:

“Quanto ao saldo de gerência de operações orçamentais do ano anterior, o mesmo pode ser utilizado para cálculo dos fundos disponíveis, ao abrigo do previsto na alínea a) do n.º 3 do artigo 5º do DL 127/2012, e tendo em conta a especificidade no que se refere à sua utilização na administração local, encontrando-se esta receita disponível para utilização a muito curto prazo, sendo esta utilização distinta da integração do saldo de gerência no orçamento que ocorre após a aprovação de contas.” -

Anexo 1.

Como complemento a este entendimento, importa referir o que o Plano Oficial de Contabilidade das Autarquias Locais (POCAL) determina que:

“Na classe O registam-se apenas os movimentos correspondentes à aprovação do orçamento, às modificações introduzidas, designadamente a utilização do saldo de gerência, depois de devidamente aprovado o mapa dos Fluxos de Caixa da gerência anterior.”

Conjugando aquilo que é a posição da DGAL com o que é determinado pelo POCAL, temos que a utilização do saldo de gerência do ano de 2019 no cálculo dos Fundos Disponíveis de janeiro deverá ser precedida da aprovação do mapa dos



ÂMBITO POR-MENORIZADO
DISPONÍVEL PARA CONSULTA
EM WWW.CM-ESTARREJA.PT
CERTIFICADO DE CONFORMIDADE
PT 13/04/97

CÂMARA MUNICIPAL DE ESTARREJA
PRAÇA FRANCISCO BARBOSA
APARTADO 132
3864-909 ESTARREJA

T +351 234 840 600
F +351 234 840 607
NIPC 501 190 082

GERAL@CM-ESTARREJA.PT
WWW.CM-ESTARREJA.PT

PÁG. 01 / 02

MOD. 31/5

Fluxos de Caixa pelo Órgão Executivo, onde se encontra expresso o saldo de gerência de operações orçamentais no montante **5.064.806,49 € - Anexo 2.**

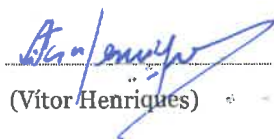
Este saldo de operações orçamentais encontra-se refletido no Resumo Diário de Tesouraria do dia 30/12/2019, que exhibe as disponibilidades financeiras da Autarquia no último dia útil de trabalho – **Anexo 3.**

De referir que, sendo o mapa de fluxos de caixa um documento que faz parte integrante dos documentos de prestação de contas, é da competência da Câmara Municipal a sua aprovação, nos termos da alínea i) do n.º 1 do artigo 33º da Lei n.º 75/2013, de 12 de Setembro, e posterior submissão à apreciação a Assembleia Municipal, conjuntamente com os demais documentos que constituem a conta de gerência referente ao ano de 2019.

Atendendo à necessidade de se prosseguir com o cálculo dos Fundos Disponíveis relativos ao mês de janeiro, com vista a dar início ao registo de novos compromissos relativos ao ano de 2020, sugere-se a aplicação do n.º 3 do artigo 35º da Lei 75/2013, de 12 de setembro, ficando este ato sujeito a ratificação na primeira reunião realizada após a sua prática.

À consideração superior,

O Técnico Superior,


(Vítor Henriques)



ÂMBITO PORMENORIZADO
DISPONÍVEL PARA CONSULTA
EM WWW.CM-ESTARREJA.PT
CERTIFICADO DE CONFORMIDADE
PT 13/04497

CÂMARA MUNICIPAL DE ESTARREJA
PRAÇA FRANCISCO BARBOSA
APARTADO 132
3864-909 ESTARREJA

T +351 234 840 600
F +351 234 840 607
NIPC 501190 082

GERAL@CM-ESTARREJA.PT
WWW.CM-ESTARREJA.PT

PÁG. 02 / 02
MOD. 31/5



Anexo 1

FAQ – DGAL – Utilização do Saldo de Gerência

MANUAL DE APOIO À APLICAÇÃO DA LCPA NO SUBSETOR DA ADMINISTRAÇÃO LOCAL (LEI DOS COMPROMISSOS E PAGAMENTOS EM ATRASO)

Lei n.º 8/2012, de 21 de fevereiro

Decreto-Lei n.º 127/2012, de 21 de junho

DGAL | DIREÇÃO-GERAL DAS
AUTARQUIAS LOCAIS

julho 2012

Os proveitos diferidos (274), por se tratarem de uma correção a ativos, não se convertendo em qualquer despesa futura também não relevam para efeitos do reporte. Ou seja, devem ser tidas em consideração apenas as situações que se enquadram no âmbito das classificações económicas elencadas no mapa.

Relativamente às faturas em receção e conferência, e tendo em consideração que estas contas são de utilização temporária, visando a verificação das faturas rececionadas, deverá ser estipulado um prazo máximo de 5 dias para a respetiva conferência, devendo ser registadas durante esse tempo como Passivos. Passado este prazo, e para efeitos de aplicação da LCPA, passarão a ser consideradas “contas a pagar”.

FAQ n.º 5:

No mapa de Fundos Disponíveis deve utilizar-se o saldo transitado do ano anterior, procedimento que está previsto no DL 127/2012?

Quanto ao saldo de gerência de operações orçamentais do ano anterior, o mesmo pode ser utilizado para cálculos dos fundos disponíveis, ao abrigo do previsto na alínea a) do n.º 3 do artigo 5.º do DL 127/2012, e tendo em conta a especificidade no que se refere à sua utilização na administração local, encontrando-se esta receita disponível para utilização a muito curto prazo, sendo esta utilização distinta da integração do saldo de gerência no orçamento que ocorre após a aprovação de contas.

FAQ n.º 6:

No mapa de reporte dos “Fundos Disponíveis” na célula “compromissos assumidos” da 1.ª coluna do mapa é o mesmo valor que se encontra no total da coluna do mapa de pagamentos em atraso de “compromissos assumidos” do mês anterior ao de referência/atual de cálculo para os fundos disponíveis?

Não, uma vez que a classificação económica relativa aos compromissos relativos à amortização de empréstimos não se encontra elencada no mapa de pagamentos em atraso. Deverão ser, assim, superiores ou iguais.

FAQ n.º 7:

FLUXOS DE CAIXA

ENTIDADE MUN ESTARREJA
 PERÍODO 2019/01/01 A 2019/12/31

MUNICIPIO DE ESTARREJA

ANO 2019
 Pág. 1

RECEBIMENTOS

SALDO DA GERÊNCIA ANTERIOR		5.701.391,54
EXECUÇÃO ORÇAMENTAL		4.960.335,41
OPERAÇÕES DE TESOURARIA		741.056,13
RECEITAS ORÇAMENTAIS		16.366.834,44
01	IMPOSTOS DIRECTOS	5.043.579,04
0102	OUTROS	5.043.579,04
010202	IMPOSTO MUNICIPAL SOBRE IMÓVEIS	2.639.631,32
010203	IMPOSTO ÚNICO DE CIRCULAÇÃO	659.443,75
010204	IMPOSTO MUNICIPAL SOBRE TRANSAÇÕES ONEROSAS DE IMÓVEIS	635.349,04
010205	DERRAMA	1.109.154,93
02	IMPOSTOS INDIRECTOS	706.363,71
0202	OUTROS	706.363,71
020206	IMPOSTOS INDIRECTOS ESPECÍFICOS DAS AUTARQUIAS LOC	706.363,71
02020601	Mercados e Feiras	144.887,12
02020602	Loteamento e Obras	176.685,46
02020603	Ocupação de Via Pública	333.596,60
02020605	Publicidade	7.825,03
02020699	Outros	43.369,50
0202069999	OUTROS	43.369,50
020206999901	METROLOGIA	9.778,87
020206999902	AÇÕES INSPETIVAS A ELEVADORES E OUTROS EQUIPAMENTOS	4.868,42
020206999903	EMOLUMENTOS E TAXAS DE SECRETARIA	58,32
020206999904	LICENCIAMENTO DE ATIVIDADES DIVERSAS	24.714,80
020206999999	DIVERSOS	3.949,09
04	TAXAS, MULTAS E OUTRAS PENALIDADES	137.269,96
0401	TAXAS	117.792,98
040123	TAXAS ESPECÍFICAS DAS AUTARQUIAS LOCAIS	117.792,98
04012302	Loteamento e Obras	94.373,51
04012303	Ocupação de Via Pública	11.787,82
04012399	Outros	11.631,65
0401239901	TDFTH-TAXA DE DEPÓSITO DA FICHA TECNICA DA HABITAÇÃO	145,80
0401239999	OUTROS	11.485,85
0402	MULTAS E OUTRAS PENALIDADES:	19.476,98
040201	JUROS DE MORA	6.790,87
040202	JUROS COMPENSATÓRIOS	5.300,93
040204	COIMAS E PENALIDADES POR CONTRA ORDENAÇÕES	4.715,64
040299	MULTAS E PENALIDADES DIVERSAS	2.669,54
05	RENDIMENTOS DE PROPRIEDADE	556.797,16
0502	JUROS - SOCIEDADES FINANCEIRAS	6.006,69
050201	BANCOS E OUTRAS INSTITUIÇÕES FINANCEIRAS	6.006,69
0507	DIVIDENDOS E PARTICIPAÇÕES NOS LUCROS DE SOCIEDADE	46.909,99
050702	Empresas Públicas municipais e intermunicipais	46.909,99
0510	RENDAS	503.880,48
051005	BENS DE DOMÍNIO PÚBLICO	503.880,48
06	TRANSFERÊNCIAS CORRENTES	7.084.694,02
0601	SOCIEDADES E QUASE-SOCIEDADES NÃO FINANCEIRAS	22.750,00
060102	PRIVADAS	22.750,00
0603	ADMINISTRAÇÃO CENTRAL	7.057.785,86
060301	ESTADO	6.999.741,35
06030101	Fundo Equilíbrio Financeiro	5.694.594,00
06030102	Fundo Social Municipal	502.936,00
06030103	Participação Fixa no IRS	531.427,00
06030199	Outros	270.784,35
0603019901	DIREÇÃO GERAL DOS ESTABELECIMENTOS ESCOLARES	270.784,35
060306	ESTADO- PARTICIPAÇÃO COMUNITÁRIA EM PROJECTOS CO-	13.821,00
060307	SERVIÇOS E FUNDOS AUTÓNOMOS	44.223,51
06030701	IFAP (GABINETE TÉCNICO FLORESTAL)	13.937,14
06030702	INSTITUTO DE EMPREGO E FORMAÇÃO PROFISSIONAL	9.870,17

FLUXOS DE CAIXA

ENTIDADE MUN ESTARREJA
 PERÍODO 2019/01/01 A 2019/12/31

MUNICÍPIO DE ESTARREJA

ANO 2019
 Pág. 2

R E C E B I M E N T O S

06030703	INSTITUTO DA SEGURANÇA SOCIAL, IP	20.416,20	
0609	RESTO DO MUNDO	4.158,16	
060901	UNIÃO EUROPEIA- INSTITUIÇÕES	4.158,16	
07	VENDA DE BENS E SERVIÇOS CORRENTES	1.244.206,67	
0701	VENDA DE BENS	8.737,17	
070199	OUTROS	8.737,17	
0702	SERVIÇOS	1.185.567,86	
070201	ALUGUER DE ESPAÇOS E EQUIPAMENTOS	91.704,03	
070207	ALIMENTAÇÃO E ALOJAMENTO	124.178,70	
07020701	REFEIÇÕES ESCOLARES	101.818,36	
07020799	ALIMENTAÇÃO E ALOJAMENTO (OUTROS)	22.360,34	
070208	SERVIÇOS SOCIAIS, RECREATIVOS, CULTURAIS E DESPORT	402.532,61	
07020802	Serviços Recreativos	5.180,49	
07020803	Serviços Culturais	144.041,40	
07020804	Serviços Desportivos	253.310,72	
070209	SERVIÇOS ESPECÍFICOS DAS AUTARQUIAS	567.152,52	
07020902	Resíduos Sólidos	446.981,40	
07020903	Transportes Colectivos de Pessoas e Mercadorias	43.379,89	
0702090302	TRANSPORTES ESCOLARES	43.379,89	
07020906	Mercados e Feiras	1.869,85	
07020907	Parques de Estacionamento	2.975,94	
07020999	Outros	71.945,44	
0702099901	COMPONENTE DE APOIO À FAMÍLIA	48.686,04	
0702099902	SERVIÇOS ADMINISTRATIVOS	12.326,84	
0702099999	OUTROS SERVIÇOS (DIVERSOS)	10.932,56	
0703	RENDAS	49.901,64	
070301	HABITAÇÕES	15.304,95	
07030101	HABITAÇÃO SOCIAL	15.304,95	
070302	EDIFÍCIOS	34.596,69	
08	OUTRAS RECEITAS CORRENTES	52.616,49	
0801	OUTRAS	52.616,49	
080199	OUTRAS	52.616,49	
08019901	Indemnizações por deterioração, roubo e extravio de Bens Pat	5.674,32	
08019902	Indemnizações de estragos provocados por outrém em	4.654,60	
08019904	IVA - INVERSÃO DO SUJEITO PASSIVO	34.264,21	
08019999	Diversas	8.023,36	
09	VENDAS DE BENS DE INVESTIMENTO	661.225,50	
0901	TERRENOS	661.225,50	
090101	SOCIEDADES E QUASE-SOCIEDADES NÃO FINANCEIRAS	661.225,50	
10	TRANSFERÊNCIAS DE CAPITAL	775.515,00	
1003	ADMINISTRAÇÃO CENTRAL	775.515,00	
100301	ESTADO	775.515,00	
10030101	Fundo de Equilíbrio Financeiro	574.684,00	
10030105	Compensação (Artigo 35.º, n.º 5 da Lei 73/2013)	200.831,00	
12	PASSIVOS FINANCEIROS	100.000,00	
1206	EMPRÉSTIMOS A MÉDIO E LONGO PRAZOS	100.000,00	
120602	SOCIEDADES FINANCEIRAS	100.000,00	
15	REPOSIÇÕES NÃO ABATIDAS NOS PAGAMENTOS	4.566,89	
1501	REPOSIÇÕES NÃO ABATIDAS NOS PAGAMENTOS	4.566,89	
150101	REPOSIÇÕES NÃO ABATIDAS NOS PAGAMENTOS	4.566,89	
TOTAL DAS RECEITA CORRENTES.....		14.825.527,05	
TOTAL DAS RECEITA DE CAPITAL.....		1.536.740,50	
TOTAL DE OUTRAS RECEITAS		4.566,89	
OPERAÇÕES DE TESOURARIA.			1.252.714,92
TOTAL			23.320.940,90

FLUXOS DE CAIXA

ENTIDADE MUN ESTARREJA
PERÍODO 2019/01/01 A 2019/12/31

MUNICIPIO DE ESTARREJA

ANO 2019
Pág. 3

PAGAMENTOS

PAGAMENTOS				16.262.363,36
DESPESAS ORÇAMENTAIS				
01		ASSEMBLEIA MUNICIPAL	16.764,83	
01	01	DESPESAS COM O PESSOAL		16.619,83
01	0102	ABONOS VARIÁVEIS OU EVENTUAIS		16.619,83
01	010204	AJUDAS DE CUSTO		80,64
01	010213	OUTROS SUPLEMENTOS E PRÊMIOS		16.539,19
01	01021303	Senhas de Presença		16.539,19
01	0102130302	Membros da Assembleia Municipal		16.539,19
01	02	AQUISIÇÃO DE BENS E SERVIÇOS		145,00
01	0201	AQUISIÇÃO DE BENS		145,00
01	020121	OUTROS BENS		145,00
02		CÂMARA MUNICIPAL	16.245.598,53	
02	01	DESPESAS COM O PESSOAL		4.854.082,60
02	0101	REMUNERAÇÕES CERTAS E PERMANENTES		3.663.668,37
02	010101	TITULARES DE ÓRGÃOS DE SOBERANIA E MEMBROS DE ÓRGÃ		164.357,91
02	010104	PESSOAL DOS QUADROS-REGIME DE CONTRATO INDIVIDUAL		2.350.375,25
02	01010401	PESSOAL EM FUNÇÕES		2.082.211,31
02	01010404	RECRUTAMENTO DE PESSOAL PARA NOVOS POSTOS DE TRABA		268.163,94
02	010106	PESSOAL CONTRATADO A TERMO		11.722,04
02	01010601	PESSOAL EM FUNÇÕES		9.320,56
02	01010604	RECRUTAMENTO DE PESSOAL PARA NOVOS POSTOS DE TRABA		2.401,48
02	010107	PESSOAL EM REGIME DE TAREFA OU AVENÇA		116.583,06
02	010109	PESSOAL EM QUALQUER OUTRA SITUAÇÃO		267.164,23
02	010111	REPRESENTAÇÃO		48.486,24
02	01011101	Membros do Órgãos Autárquicos		36.798,84
02	01011102	Pessoal dos Quadros		11.687,40
02	010113	SUBSÍDIO DE REFEIÇÃO		225.568,53
02	010114	SUBSÍDIOS DE FÉRIAS E NATAL		478.760,95
02	010115	REMUNERAÇÕES POR DOENÇA E MATERNIDADE / PATERNIDAD		650,16
02	0102	ABONOS VARIÁVEIS OU EVENTUAIS		112.281,02
02	010202	HORAS EXTRAORDINÁRIAS		95.474,37
02	010204	AJUDAS DE CUSTO		7.698,11
02	010205	ABONO PARA FALHAS		4.919,67
02	010213	OUTROS SUPLEMENTOS E PRÊMIOS		4.188,87
02	01021303	Senhas de Presença		4.188,87
02	0102130301	Elementos da CME		4.188,87
02	0103	SEGURANÇA SOCIAL		1.078.133,21
02	010301	ENCARGOS COM A SAÚDE		180.271,99
02	010303	SUBSÍDIO FAMILIAR A CRIANÇAS E JOVENS		10.338,33
02	010304	OUTRAS PRESTAÇÕES FAMILIARES		12.884,53
02	010305	CONTRIBUIÇÕES PARA A SEGURANÇA SOCIAL		816.460,25
02	01030502	Segurança Social dos Funcionários Públicos		577.985,98
02	01030503	Segurança Social - Regime Geral		238.474,27
02	010308	OUTRAS PENSÕES		4.554,84
02	010309	SEGUROS		53.623,27
02	02	AQUISIÇÃO DE BENS E SERVIÇOS		4.858.291,15
02	0201	AQUISIÇÃO DE BENS		831.473,12
02	020101	MATÉRIAS-PRIMAS E SUBSIDIÁRIAS		34.658,72
02	020102	COMBUSTÍVEIS E LUBRIFICANTES		175.156,17
02	02010201	Gasolina		4.937,50
02	02010202	Gasóleo		102.908,47
02	02010299	Outros		67.310,20
02	020104	LIMPEZA E HIGIENE		17.137,75
02	020105	ALIMENTAÇÃO- REFEIÇÕES CONFECCIONADAS		272.939,26
02	020107	VESTUÁRIO E ARTIGOS PESSOAIS		7.700,10
02	020108	MATERIAL DE ESCRITÓRIO		20.815,71
02	020109	PRODUTOS QUÍMICOS E FARMACÊUTICOS		14.318,85
02	020112	MATERIAL DE TRANSPORTE- PEÇAS		18.805,48
02	020114	OUTRO MATERIAL- PEÇAS		11.402,07
02	020115	PRÊMIOS, CONDECORAÇÕES E OFERTAS		161.793,39
02	020116	MERCADORIAS PARA VENDA		17.716,11
02	02011603	Outros		17.716,11

FLUXOS DE CAIXA

ENTIDADE MUN ESTARREJA
PERÍODO 2019/01/01 A 2019/12/31

MUNICÍPIO DE ESTARREJA

ANO 2019
Pág. 4

PAGAMENTOS

02	020117	FERRAMENTAS E UTENSÍLIOS	1.094,02
02	020118	LIVROS E DOCUMENTAÇÃO TÉCNICA	254,49
02	020120	MATERIAL DE EDUCAÇÃO, CULTURA E RECREIO	9.219,56
02	020121	OUTROS BENS	68.461,44
02	0202	AQUISIÇÃO DE SERVIÇOS	4.026.818,03
02	020201	ENCARGOS DE INSTALAÇÕES	407.686,63
02	020202	LIMPEZA E HIGIENE	141.890,12
02	020203	CONSERVAÇÃO DE BENS	135.917,08
02	020204	LOCAÇÃO DE EDIFÍCIOS	165,34
02	020205	LOCAÇÃO DE MATERIAL DE INFORMÁTICA	23.565,71
02	020208	LOCAÇÃO DE OUTROS BENS	412.155,32
02	020209	COMUNICAÇÕES	62.074,14
02	020210	TRANSPORTES	246.234,42
02	020211	REPRESENTAÇÃO DOS SERVIÇOS	6.374,67
02	020212	SEGUROS	49.714,21
02	020213	DESLOCAÇÕES E ESTADAS	80.025,26
02	020214	ESTUDOS, PARCERES, PROJECTOS E CONSULTADORIA	115.609,00
02	020215	FORMAÇÃO	9.689,00
02	020217	PUBLICIDADE	126.701,20
02	020218	VIGILÂNCIA E SEGURANÇA	51.558,36
02	020219	ASSISTÊNCIA TÉCNICA	116.701,06
02	020220	OUTROS TRABALHOS ESPECIALIZADOS	1.325.531,11
02	02022001	Serviços de Recolha e Tratamento Resíduos Sólidos	521.706,27
02	02022002	Serviços de Alimentação	1.334,75
02	02022003	Serviços de Limpeza Urbana	6.328,35
02	02022099	Diversos	796.161,74
02	020224	ENCARGOS DE COBRANÇA DE RECEITAS	103.187,40
02	020225	OUTROS SERVIÇOS	612.038,00
02	02022501	Emolumentos	23.341,72
02	02022503	Electricidade - Iluminação Pública	571.231,92
02	02022599	Diversos Serviços	17.464,36
02	03	JUROS E OUTROS ENCARGOS	35.141,52
02	0301	JUROS DA DÍVIDA PÚBLICA	35.098,94
02	030103	SOCIEDADES FINANCEIRAS- BANCOS E OUTRAS INSTITUIÇ	34.696,45
02	03010302	Empréstimos a médio e longo prazo	34.696,45
02	030105	ADMINISTRAÇÃO PÚBLICA CENTRAL- ESTADO	402,49
02	0305	OUTROS JUROS	42,58
02	030502	OUTROS	42,58
02	04	TRANSFERÊNCIAS CORRENTES	1.347.604,39
02	0403	ADMINISTRAÇÃO CENTRAL	110.478,89
02	040305	SERVIÇOS E FUNDOS AUTÓNOMOS	110.478,89
02	0405	ADMINISTRAÇÃO LOCAL	267.995,27
02	040501	CONTINENTE	267.995,27
02	04050102	Freguesias	264.042,24
02	04050104	Associação de Municípios	3.953,03
02	0407	INSTITUIÇÕES SEM FINS LUCRATIVOS	822.102,11
02	040701	INSTITUIÇÕES SEM FINS LUCRATIVOS	822.102,11
02	0408	FAMÍLIAS	147.028,12
02	040802	OUTRAS	147.028,12
02	06	OUTRAS DESPESAS CORRENTES	110.823,50
02	0602	DIVERSAS	110.823,50
02	060201	IMPOSTOS E TAXAS	55.528,29
02	06020101	Impostos e taxas pagos pela Autarquia	35.072,98
02	06020102	Restituições de impostos ou taxas cobrados	20.455,31
02	060203	OUTRAS	55.295,21
02	06020302	IVA Pago	17.845,88
02	06020304	Serviços Bancários	3.054,70
02	06020305	Quotizações	29.801,10
02	06020399	Diversas	4.593,53
02	07	AQUISIÇÃO DE BENS DE CAPITAL	2.508.107,88
02	0701	INVESTIMENTOS	1.286.033,49
02	070101	TERRENOS	281.724,38
02	070103	EDIFÍCIOS	294.536,32

FLUXOS DE CAIXA

ENTIDADE MUN ESTARREJA
 PERÍODO 2019/01/01 A 2019/12/31

MUNICÍPIO DE ESTARREJA

ANO 2019
 Pág. 5

PAGAMENTOS

02	07010301	INSTALAÇÕES DE SERVIÇOS	181.844,17	
02	07010302	INSTALAÇÕES DESPORTIVAS E RECREATIVAS	58.464,36	
02	07010305	ESCOLAS	27.029,25	
02	07010307	OUTROS	27.198,54	
02	070104	CONSTRUÇÕES DIVERSAS	320.312,46	
02	07010402	Esgotos	254.190,78	
02	07010404	Iluminação Pública	4.752,84	
02	07010409	Sinalização E Trânsito	61.368,84	
02	070106	MATERIAL DE TRANSPORTES	28.688,40	
02	07010602	Outros	28.688,40	
02	070107	EQUIPAMENTO DE INFORMÁTICA	103.975,13	
02	070108	SOFTWARE INFORMÁTICO	25.186,63	
02	070109	EQUIPAMENTO ADMINISTRATIVO	13.803,06	
02	070110	EQUIPAMENTO BÁSICO	115.775,56	
02	07011001	Recolha de Resíduos	713,40	
02	07011002	Outros	115.062,16	
02	070111	FERRAMENTOS E UTENSÍLIOS	3.468,34	
02	070112	ARTIGOS E OBJECTOS DE VALOR	3.480,90	
02	070115	OUTROS INVESTIMENTOS	95.082,31	
02	0703	BENS DE DOMÍNIO PÚBLICO	1.222.074,39	
02	070303	OUTRAS CONSTRUÇÕES E INFRA-ESTRUTURAS	1.211.053,59	
02	07030301	VIADUTOS, ARRUMENTOS E OBRAS COMPLEMENTARES	919.805,22	
02	07030305	PARQUES E JARDINS	1.076,25	
02	07030308	VIAÇÃO RURAL	290.172,12	
02	070305	BENS DE PATRIMÔNIO HISTÓRICO, ARTÍSTICO E CULTURAL	11.020,80	
02	08	TRANSFERÊNCIAS DE CAPITAL	1.527.010,04	
02	0805	ADMINISTRAÇÃO LOCAL	974.326,41	
02	080501	CONTINENTE	974.326,41	
02	08050102	Freguesias	891.332,38	
02	08050104	Associações de Municípios	82.994,03	
02	0807	INSTITUIÇÕES SEM FINS LUCRATIVOS	537.742,13	
02	080701	INSTITUIÇÕES SEM FINS LUCRATIVOS-	537.742,13	
02	0808	FAMÍLIAS	14.941,50	
02	080802	OUTRAS	14.941,50	
02	09	ACTIVOS FINANCEIROS	53.791,50	
02	0908	UNIDADES DE PARTICIPAÇÃO	53.791,50	
02	090802	SOCIEDADES E QUASE-SOCIEDADES NÃO FINANCEIRAS- PÚB	53.791,50	
02	10	PASSIVOS FINANCEIROS	950.745,95	
02	1006	EMPRÉSTIMOS A MÉDIO E LONGO PRAZOS	950.745,95	
02	100603	SOCIEDADES FINANCEIRAS- BANCOS E OUTRAS INSTITUIÇ	798.775,44	
02	100605	ADMINISTRAÇÃO PÚBLICA CENTRAL- ESTADO	151.970,51	
TOTAL DAS DESPESAS CORRENTES			11.222.707,99	
TOTAL DAS DESPESAS DE CAPITAL			5.039.655,37	
OPERAÇÕES DE TESOURARIA				1.377.430,18
SALDO PARA A GERÊNCIA SEGUINTE				5.681.147,36
EXECUÇÃO ORÇAMENTAL			5.064.806,49	
OPERAÇÕES DE TESOURARIA			616.340,87	
TOTAL				23.320.940,90

ORGÃO EXECUTIVO

Em ___ de _____ de ____

ORGÃO DELIBERATIVO

Em ___ de _____ de ____



Anexo 3

Resumo Diário de Tesouraria do dia 30/12/2019

ENTIDADE	RESUMO DIÁRIO DE TRESORARIA Nº. 250	DATA	ANO	PÁGINA
MUN ESTARREJA	Data : 2019/12/30	2019/12/30	2019	1

CONTA	CX/BC	DESIGNAÇÃO	ANTERIOR		DO DIA		ACUMULADO		SALDO	
			DÉBITO	CRÉDITO	DÉBITO	CRÉDITO	DÉBITO	CRÉDITO	DEVEDOR	CREADOR
11		CAIXA	23.637.514,30	23.636.155,13	154.671,24	154.277,73	23.792.185,54	23.790.432,86	1.752,68	
11.1		CAIXA A (Caixa Principal)	23.580.144,19	23.578.785,02	154.671,24	154.277,73	23.734.815,43	23.733.062,75	1.752,68	
	01	01 - Caixa A - Numerário	22.732.255,70	22.731.086,53	153.359,10	152.945,59	22.885.614,80	22.884.032,12	1.582,68	
	02	02 - Caixa A - Cheques	439.656,80	439.656,80			439.656,80	439.656,80		
	100	100 - CAIXA K (BILHETEIRA CARNAVAL)	100,00	100,00			100,00	100,00		
	101	101 - CAIXA (BILHETEIRA CARNAVAL)	100,00	100,00			100,00	100,00		
	112	112 - Caixa - Bilheteira Carrossel	1.038,00	1.018,00	10,00	30,00	1.048,00	1.048,00		
	90	90 - Caixa B (CTE) - Numerário	130.278,75	130.248,75	859,50	859,50	131.138,25	131.108,25	30,00	
	91	91 - Caixa C - Compl.D.Laser	187.442,22	187.392,22	273,88	273,88	187.716,10	187.666,10	50,00	
	94	94 - Caixa E (Biblioteca Municipal)	2.684,54	2.674,54	0,86	0,86	2.685,40	2.675,40	10,00	
	95	95 - Caixa F Piscina Avanca	54.925,68	54.895,68			54.925,68	54.895,68	30,00	
	96	96 - Caixa G (Bar do CTE)	3.383,00	3.333,00	167,90	167,90	3.550,90	3.500,90	50,00	
	97	97 - Caixa (Venda Antecip Carnav)	26.089,50	26.089,50			26.089,50	26.089,50		
	98	98 - CAIXA (BILHETEIRA CARNAVAL)	2.090,00	2.090,00			2.090,00	2.090,00		
	99	99 - CAIXA (BILHETEIRA CARNAVAL)	100,00	100,00			100,00	100,00		
11.8		Fundo de maneio	57.370,11	57.370,11			57.370,11	57.370,11		
	03	03 - G.A.P./02.01.21/1.1.1.1	1.990,10	1.990,10			1.990,10	1.990,10		
	04	04 - G.A.P./02.02.10/1.1.1.1	428,45	428,45			428,45	428,45		
	05	05 - G.A.P./02.02.25.99/ 1.1.1.1.	920,75	920,75			920,75	920,75		
	06	06 - Resp.FM-SEGN/02.02.09/1.1.1.1	96,74	96,74			96,74	96,74		
	07	07 - Resp.FM-SEGN/02022501/1.1.1.1	762,50	762,50			762,50	762,50		
	08	08 - SAM/02.02.25.99/ 1.1.1.1	60,00	60,00			60,00	60,00		
	09	09 - Ch.Armazém/02.01.21/ 1.1.1.1	715,64	715,64			715,64	715,64		
	10	10 - Ch.Armazém/02.01.08/ 1.1.1.1	434,33	434,33			434,33	434,33		
	11	11 - Ch.Ob.Mun./02.01.21/1.1.1.2	4.506,97	4.506,97			4.506,97	4.506,97		
	12	12 - Ch.Ob.Mun./02022599/1.1.1.2	149,75	149,75			149,75	149,75		
	13	13 - FP/S.O.P/02.01.21/1.1.1.1	30,00	30,00			30,00	30,00		
	15	15 - FP/ASSEMBLEIA MUN / 02.01.21	315,11	315,11			315,11	315,11		
	16	16 - FP/SEQVIAS/02.01.12/1.1.1.1	2.106,80	2.106,80			2.106,80	2.106,80		
	17	17 - FP/SEQVIAS/02.02.03/1.1.	3.453,36	3.453,36			3.453,36	3.453,36		
	18	18 - FP/Hig.Limp.P/02.01.21/2.4.5.1	1.200,89	1.200,89			1.200,89	1.200,89		
	20	20 - FP/GT Florest/020121/3.1.2.1	1.020,99	1.020,99			1.020,99	1.020,99		
	21	21 - FP/Cultura/02.01.21/2.5.1.9.	1.072,33	1.072,33			1.072,33	1.072,33		
	22	22 - FP/Biblio/02.02.10/2.5.1.9.	443,87	443,87			443,87	443,87		
	23	23 - FP/Cult./02022599/2.5.1.9.1001	554,53	554,53			554,53	554,53		
	24	24 - FP/Biblio/02.01.21/2.5.1.3	3.599,76	3.599,76			3.599,76	3.599,76		
	25	25 - FP/Biblio/02.01.20/2.5.1.3	1.876,61	1.876,61			1.876,61	1.876,61		
	26	26 - FP/Cine-Teatro/02022599/2513	698,06	698,06			698,06	698,06		
	27	27 - FP/Cine-Teatro/020121/25132002	2.391,48	2.391,48			2.391,48	2.391,48		
	28	28 - FP/Cine-Teatro/020210/25132002	322,29	322,29			322,29	322,29		
	29	29 - FP/Biblio/02.02.25.99/2.5.1.3	763,07	763,07			763,07	763,07		
	30	30 - FP/Educação/02.02.25.99/2.1.1.	212,96	212,96			212,96	212,96		
	31	31 - FP/Desporto/020121/2.5.2	3.847,71	3.847,71			3.847,71	3.847,71		
	32	32 - FP/SEQVIAS/1.1.1.3/02.01.02.99	174,23	174,23			174,23	174,23		
	33	33 - FP/Educação/02.01.21/2.1.1.	667,86	667,86			667,86	667,86		
	34	34 - FP/S.R Humanos/020121/1.1.1	236,95	236,95			236,95	236,95		
	35	35 - Cine-Teatro/02.02.09/2.5.1.3	15,00	15,00			15,00	15,00		
	36	36 - FP/Educação/02.02.03/2.1.1	75,00	75,00			75,00	75,00		
	37	37 - FP/DEF/1.1.1/02.02.25.99	232,00	232,00			232,00	232,00		
	39	39 - FP/BIORIA/02.01.21/2.4.6.7.	1.863,53	1.863,53			1.863,53	1.863,53		

ENTIDADE	RESUMO DIÁRIO DE TESOUREARIA Nº. 250	DATA	ANO	PÁGINA
MUN ESTARREJA	Data : 2019/12/30	2019/12/30	2019	2

CONTA	CX/BC	DESIGNAÇÃO	ANTERIOR		DO DIA		ACUMULADO		SALDO	
			DÉBITO	CRÉDITO	DÉBITO	CRÉDITO	DÉBITO	CRÉDITO	DEVEDOR	CREADOR
		TRANSPORTE	23.637.514,30	23.636.155,13	154.671,24	154.277,73	23.792.185,54	23.790.432,86	1.752,68	
	42	42 - FP/Informat./02.01.14/1.1.1.3	1.404,64	1.404,64			1.404,64	1.404,64		
	43	43 - G.A.P./02.02.09/1.1.1.1	125,64	125,64			125,64	125,64		
	44	44 - FP/S.O.P/02.02.25.99/1.1.1.1	123,71	123,71			123,71	123,71		
	45	45 - Resp.Bar	2.007,05	2.007,05			2.007,05	2.007,05		
		CTE/02.01.16.03/2.5.1								
	46	46 - FP/GP	150,00	150,00			150,00	150,00		
		Florestal/020209/3.1.2.1								
	47	47 - FP/Desporto/02022599/2.5.2	811,32	811,32			811,32	811,32		
	48	48 -	513,66	513,66			513,66	513,66		
		FP/Comunicação/02.01.21/1.1.1.								
	49	49 - FP/Esp.Verdes/020121/2.4.6.6	1.119,26	1.119,26			1.119,26	1.119,26		
	50	50 -	580,59	580,59			580,59	580,59		
		FP/Serv.Urb.Ambiente/020121/2.								
	51	51 -	755,70	755,70			755,70	755,70		
		FP/Comunic./02.02.25.99/1.1.1.								
	52	52 - FP/CTE/02.02.13/2.5.1.3	371,77	371,77			371,77	371,77		
	53	53 - FP/ARMAZEM/1.1.1.1/02.01.09	20,00	20,00			20,00	20,00		
	54	54 - FP/CMEM/02.01.21/2.5.1.3	587,63	587,63			587,63	587,63		
	55	55 - FP/CMEM/02.02.25.99/2.5.1.3	427,90	427,90			427,90	427,90		
	57	57 - FP/DECCS/CPCJ/02.02.13	100,00	100,00			100,00	100,00		
	58	58 -	129,40	129,40			129,40	129,40		
		FP/DECCS/CPCJ/1.1.1.1/02022599								
	59	59 - FP/B.Turismo	1.363,10	1.363,10			1.363,10	1.363,10		
		Lisboa/02.02.13/1								
	61	61 - FP/GP	60,00	60,00			60,00	60,00		
		Florest/02022599/3.1.2.1								
	62	62 -	1.382,53	1.382,53			1.382,53	1.382,53		
		FP/OBSERVARIA/02.02.13/2.4.6.7								
	67	67 - FPP/BIORACE	1.554,73	1.554,73			1.554,73	1.554,73		
		CHALLENGE/02.01.21								
	68	68 - FP/Garcicup/2.5.2.3/02.01.21	883,35	883,35			883,35	883,35		
	69	69 -	1.006,48	1.006,48			1.006,48	1.006,48		
		FP/Garcicup/2.5.2.3/02.02.2599								
	71	71 - FPP/Carnaval2019/020121	1.399,25	1.399,25			1.399,25	1.399,25		
	72	72 - FPP/Carnaval2019/02022599	122,20	122,20			122,20	122,20		
	73	73 - FPP/Combustiveis2019/02010202	1.186,46	1.186,46			1.186,46	1.186,46		
	74	74 - FPP/Comemorações FORAL/020121	387,92	387,92			387,92	387,92		
	76	76 - FPP/Natalim/020121	1.156,94	1.156,94			1.156,94	1.156,94		
	77	77 - FPP/Natalim/02022599	399,26	399,26			399,26	399,26		
12		DEPÓSITOS EM INSTITUIÇÕES	29.655.989,34	23.352.030,99	90.468,40	715.032,07	29.746.457,74	24.067.063,06	5.679.394,68	
		FINANCEIRAS								
12.1		Depósitos à Ordem	29.598.061,46	23.352.030,99	90.468,40	715.032,07	29.688.529,86	24.067.063,06	5.621.466,80	
	0007/0000010005	NOVOBANCO	117.980,47	53.132,91			117.980,47	53.132,91	64.847,56	
	0010/22184120101	BPI	2.000.455,26	194.216,59		59.024,42	2.000.455,26	253.241,01	1.747.214,25	
	0018/05126163020	TOTTA	803.870,50	3.374,85	1.709,60	1.733,70	805.580,10	5.108,55	800.471,55	
	0018/35128306	TOTTA	89.256,16	53.228,31			89.256,16	53.228,31	36.027,85	
	0018/53831471020	TOTTA	45.695,60	13.722,72			45.695,60	13.722,72	31.972,88	
	0033/45466101125	MILLENNIUM	1.029.613,14	3,54	1.512,02		1.031.125,16	3,54	1.031.121,62	
	0035/0000441030	CGD	15.108.356,98	14.291.666,70	15.472,15	533.385,95	15.123.829,13	14.825.052,65	298.776,48	
	0035/00005847230	CGD	1.568,97				1.568,97		1.568,97	
	0035/00037701230	CGD	626.252,73	224.414,12	45.190,36	3.988,00	671.443,09	228.402,12	443.040,97	
	0035/00044090330	CGD	36.687,24	26.687,24			36.687,24	26.687,24	10.000,00	
	0035/00044216730	CGD	1.818,01	1.818,01			1.818,01	1.818,01		
	0036/99106007088	MONTEPIO	19.705,62	124,00			19.705,62	124,00	19.581,62	
12.2		CCAM	9.716.800,78	8.489.642,00	26.584,27	116.900,00	9.743.385,05	8.606.542,00	1.136.843,05	
		Depósitos a Prazo	57.927,88				57.927,88		57.927,88	

CONTA	CX/BC	DESIGNAÇÃO	ANTERIOR		DO DIA		ACUMULADO		SALDO	
			DÉBITO	CRÉDITO	DÉBITO	CRÉDITO	DÉBITO	CRÉDITO	DEVEDOR	CREADOR
		TRANSPORTE	53.293.503,64	46.988.186,12	245.139,64	869.309,80	53.538.643,28	47.857.495,92	5.681.147,36	
	0035/00005847920	CGD	57.927,88				57.927,88		57.927,88	
		TOTAL DE DISPONIBILIDADES	53.293.503,64	46.988.186,12	245.139,64	869.309,80	53.538.643,28	47.857.495,92	5.681.147,36	
		DOCUMENTOS	195.487,74				195.487,74		195.487,74	
		DOTAÇÕES ORÇAMENTAIS	21.284.044,22	15.577.806,04	51.364,12	692.795,81	21.335.408,34	16.270.601,85	5.064.806,49	
		DOTAÇÕES NÃO ORÇAMENTAIS	1.976.509,52	1.377.430,18	17.261,53		1.993.771,05	1.377.430,18	616.340,87	

TESOUREIRO




FUNCIONÁRIOS



ÓRGÃO EXECUTIVO





ESTARREJA
MUNICÍPIO


ANEXO III
Mapa XIX LOE 2020



MAPA XIX - TRANSFERÊNCIAS PARA OS MUNICÍPIOS
PARTICIPAÇÃO DOS MUNICÍPIOS NOS IMPOSTOS DO ESTADO - 2020

(Un. euros)

Table with columns: MUNICÍPIOS, FEF FINAL (CORRENTE, CAPITAL, TOTAL), FSM, IRS (IRS PIE, % IRS, IRS Municipio), N.º 3 art.º 35.º Lei n.º 73/2013, IVA, TOTAL TRANSFERÊNCIAS. Rows include districts like AVEIRO, BEJA, BRAGA, BRAGANÇA, CASTELO BRANCO, and COIMBRA.



ESTARREJA
MUNICÍPIO

ANEXO IV
Nota Informativa DGAL

NOTA INFORMATIVA

REGISTO DAS TAXAS - ALTERAÇÃO DO CLASSIFICADOR ECONÓMICO DA RECEITA¹

1. O Sistema de Normalização Contabilística para as Administrações Públicas (SNC-AP), aprovado pelo Decreto-Lei n.º 192/2015, de 11 de novembro, é de aplicação obrigatória a todas as entidades que compõem o perímetro das Administrações Públicas.
2. Para as entidades integradas no subsetor da administração local, a entrada em vigor deste diploma foi prorrogada, encontrando-se atualmente estabelecida a aplicação obrigatória para 1 de janeiro de 2020, nos termos previstos no artigo 98.º da Lei n.º 71/2018, de 31 de dezembro [Lei do Orçamento do Estado (LOE) para 2019].
3. Com a entrada em vigor do novo referencial contabilístico para as entidades do subsetor da administração local, a 1 de janeiro de 2020, é revogado o Decreto-Lei n.º 54-A/99, de 22 de fevereiro, que aprovou o Plano Oficial de Contabilidade das Autarquias Locais (POCAL)², com exceção dos pontos 2.9, 3.3 e 8.3.1, relativos, respetivamente, ao controlo interno, às regras previsionais e às modificações do orçamento³.
4. O que implica a revogação do classificador económico previsto no POCAL, e a consequente aplicação às entidades integradas no Subsetor da Administração Local do Decreto-Lei n.º 26/2002, de 14 de fevereiro⁴, na sua redação atual, que estabelece o regime jurídico dos códigos de classificação económica das receitas e despesas públicas.
5. Este diploma, no que respeita à contabilização das taxas específicas da Administração Local, atende exclusivamente à natureza do tributo (imposto indireto ou taxa) e não aos seus destinatários (pessoas coletivas ou particulares).

¹ Sobre esta matéria sugere-se a consulta à FAQ39 da CNC, disponibilizada em http://www.cnc.min-financas.pt/faqs_publico.html.

² O Decreto-Lei n.º 54-A/99, de 22 de fevereiro, foi alterado pela Lei n.º 162/99, de 14 de setembro, pelos Decretos-Leis n.ºs 315/2000, de 2 de dezembro e 84 -A/2002, de 5 de abril, e pela Lei n.º 60 -A/2005, de 30 de dezembro

³ Cfr. Artigo 17.º do Decreto-Lei n.º 192/2015, de 11 de novembro.

⁴ O Decreto-Lei n.º 26/2002, de 14 de fevereiro, foi retificado pela Declaração de Retificação n.º 8-F/2002, de 28 de fevereiro e alterado pelos Decretos-Lei n.º 69-A/2009, de 24 de março, n.º 29-A/2011, de 1 de março e n.º 52/2014, de 7 de abril.

6. Com efeito, de acordo com as notas explicativas do Decreto-Lei n.º 26/2002, de 14 de fevereiro:
- A classificação **02.02.06 — Impostos indiretos específicos das autarquias locais** deve ser utilizada para o registo das receitas provenientes da cobrança de impostos municipais estabelecidos na Lei das Finanças Locais, as quais devem ser individualizadas por tipo de imposto;
 - A classificação **04.01.23 — Taxas específicas das autarquias locais** deve ser utilizada para o registo das receitas provenientes da cobrança de taxas municipais estabelecidas na Lei das Finanças Locais, as quais devem ser individualizadas por tipologia de taxa.
7. Assim, o registo das taxas, independentemente de serem cobradas a pessoas coletivas ou particulares, deve ocorrer no capítulo 04 – Taxas, multas e outras penalidades, e não no capítulo 02 – Impostos indiretos.
8. De forma a uniformizar a classificação das taxas cobradas pelos municípios, e tendo em conta as desagregações existentes no classificador económico previsto no POCAL e a desagregação do Plano de Contas Central da UniLEO, em SNC-AP, apresenta-se no quadro seguinte a **nova desagregação do grupo 04.01 – Taxas do capítulo 04 – Taxas, multas e outras penalidades, a vigorar a partir de 1 de janeiro de 2020.**

Classificação Económica	Descrição
04	Taxas, multas e outras penalidades:
04.01	Taxas
04.01.23	Taxas específicas das autarquias locais
04.01.23.01	Mercados e feiras
04.01.23.02	Loteamentos e obras
04.01.23.03	Ocupação da via pública
04.01.23.04	Animais
04.01.23.05	Caça e Pesca
04.01.23.06	Saneamento
04.01.23.07	Arrendamento urbano
04.01.23.08	Taxa Municipal de Direitos de Passagem (TMDP)
04.01.23.09	Taxa sobre o ruído
04.01.23.10	Licença sobre o ruído
04.01.23.99	Outras taxas específicas das autarquias locais
04.01.23.99.01	Taxa Depósito Ficha Técnica de Habitação (TDFTH)
04.01.23.99.02	Taxa pela emissão do certificado de registo
04.01.23.99.03	Taxa de Gestão de Resíduos (TGR)
04.01.23.99.04	Taxa de Proteção Civil
04.01.23.99.05	Taxa Turística
04.01.23.99.06	Publicidade
04.01.23.99.07	Utilização da rede viária municipal
04.01.23.99.08	Controlo Metrológico
04.01.23.99.09	Cemitérios
04.01.23.99.99	Outras

9. Assim, o capítulo 02 – Imposto indiretos passa a ter apenas a rubrica 02.02.06 – Impostos indiretos das autarquias locais, sem qualquer desagregação.


10. De forma similar, na contabilidade financeira deverão ser utilizadas as contas do Plano de Contas Multidimensional associadas às taxas, ou seja, as taxas devem ser registadas nas contas de rendimentos associadas a taxas, na conta 70.4.3 Impostos, contribuições e taxas > Taxas, Multas e Outras Penalidades > Taxas específicas das autarquias locais⁵.

11. Na eventualidade da autarquia já ter submetido para aprovação o seu orçamento para o ano 2020, com previsões de receita inscrita nas rubricas dos impostos indiretos, a autarquia pode recorrer a uma alteração orçamental para adaptar o classificador do orçamento à alteração apresentada na presente Nota Informativa, sendo que, desta adaptação, não resulta a alteração dos valores totais a inscrever como receitas, mas apenas a alteração da rubrica para arrecadação das verbas.

12. Estas alterações encontram-se disponíveis para consulta no Portal Autárquico, em Finanças Locais > POCAL > SATAPOCAL > Outros entendimentos , bem como no SISAL, em <https://appls.portalautarquico.pt/SISAL/Enquadramento.aspx>.

dezembro/2019

⁵ Sobre esta matéria sugere-se a consulta à FAQ39 da CNC, disponibilizada em http://www.cnc.min-financas.pt/faqs_publico.html.




ESTARREJA
MUNICÍPIO

ANEXO V

Alteração Modificativa Receita

1ª Revisão ao OM|GOP 2020 - Orçamento da Receita

Orgânica	Nº de Projecto	Classificação Económica	Descrição	Reforço (+)	Anulação (-)	Observações
----	----	02.02.06.01	IMPOSTOS INDIRECTOS/ OUTROS/ IMPOSTOS INDIRECTOS ESPECÍFICOS DAS AUTARQUIAS LOCAIS/ Mercados e Feiras		107 000,00	
----	----	02.02.06.02	IMPOSTOS INDIRECTOS/ OUTROS/ IMPOSTOS INDIRECTOS ESPECÍFICOS DAS AUTARQUIAS LOCAIS/ Loteamentos e Obras		61 000,00	
----	----	02.02.06.03	IMPOSTOS INDIRECTOS/ OUTROS/ IMPOSTOS INDIRECTOS ESPECÍFICOS DAS AUTARQUIAS LOCAIS/ Ocupação de Via Pública		39 000,00	
----	----	02.02.06.05	IMPOSTOS INDIRECTOS/ OUTROS/ IMPOSTOS INDIRECTOS ESPECÍFICOS DAS AUTARQUIAS LOCAIS/ Publicidade		400,00	
----	----	02.02.06.99.01	IMPOSTOS INDIRECTOS/ OUTROS/ IMPOSTOS INDIRECTOS ESPECÍFICOS DAS AUTARQUIAS LOCAIS/Outros / TMDP - Taxa municipal de Direitos de Passagem		100,00	
----	----	02.02.06.99.05	IMPOSTOS INDIRECTOS/ OUTROS/ IMPOSTOS INDIRECTOS ESPECÍFICOS DAS AUTARQUIAS LOCAIS/Outros / Taxa de Gestão de Resíduos		2 700,00	
----	----	02.02.06.99.07	IMPOSTOS INDIRECTOS/ OUTROS/ IMPOSTOS INDIRECTOS ESPECÍFICOS DAS AUTARQUIAS LOCAIS/Outros / Metrologia		6 800,00	
----	----	02.02.06.99.08	IMPOSTOS INDIRECTOS/ OUTROS/ IMPOSTOS INDIRECTOS ESPECÍFICOS DAS AUTARQUIAS LOCAIS/Outros / Ações Inspetivas a elevadores e outros equipamentos		2 300,00	
----	----	02.02.06.99.09	IMPOSTOS INDIRECTOS/ OUTROS/ IMPOSTOS INDIRECTOS ESPECÍFICOS DAS AUTARQUIAS LOCAIS/Outros / Emolumentos e Taxas de secretaria		500,00	
----	----	02.02.06.99.10	IMPOSTOS INDIRECTOS/ OUTROS/ IMPOSTOS INDIRECTOS ESPECÍFICOS DAS AUTARQUIAS LOCAIS/Outros / Licenciamento de atividades diversas	1 927,50		FAQ39 da CNC/ Nota Informativa sobre Registo das Taxas da DGAL - Alteração do Classificador económico da receita- Anexo IV
----	----	02.02.06.99.99	IMPOSTOS INDIRECTOS/ OUTROS/ IMPOSTOS INDIRECTOS ESPECÍFICOS DAS AUTARQUIAS LOCAIS/Outros / Outros impostos indirectos		2 300,00	
----	----	04.01.23.01	TAXAS, MULTAS E OUTRAS PENALIDADES/ TAXAS/ TAXAS ESPECÍFICAS DAS AUTARQUIAS LOCAIS/ Mercados e Feiras	107 000,00		
----	----	04.01.23.02	TAXAS, MULTAS E OUTRAS PENALIDADES/ TAXAS/ TAXAS ESPECÍFICAS DAS AUTARQUIAS LOCAIS/ Loteamentos e Obras	61 000,00		
----	----	04.01.23.03	TAXAS, MULTAS E OUTRAS PENALIDADES/ TAXAS/ TAXAS ESPECÍFICAS DAS AUTARQUIAS LOCAIS/ Ocupação de Via Pública	39 000,00		
----	----	04.01.23.99.06	TAXAS, MULTAS E OUTRAS PENALIDADES/ TAXAS/ TAXAS ESPECÍFICAS DAS AUTARQUIAS LOCAIS/ Outras/ Publicidade	400,00		
----	----	04.01.23.08	TAXAS, MULTAS E OUTRAS PENALIDADES/ TAXAS/ TAXAS ESPECÍFICAS DAS AUTARQUIAS LOCAIS/ TMDP - Taxa Municipal de Direitos de Passagem	100,00		
----	----	04.01.23.99.03	TAXAS, MULTAS E OUTRAS PENALIDADES/ TAXAS/ TAXAS ESPECÍFICAS DAS AUTARQUIAS LOCAIS/ Outras/ Taxa de Gestão de Resíduos	2 700,00		
----	----	04.01.23.99.08	TAXAS, MULTAS E OUTRAS PENALIDADES/ TAXAS/ TAXAS ESPECÍFICAS DAS AUTARQUIAS LOCAIS/ Outras/ Controlo Metrológico	6 800,00		
----	----	04.01.23.99.99	TAXAS, MULTAS E OUTRAS PENALIDADES/ TAXAS/ TAXAS ESPECÍFICAS DAS AUTARQUIAS LOCAIS/ Outras taxas esocíficas das Autarquias Locais/ Outras	3 172,50		
		07.03.02	VENDAS DE BENS E SERVIÇOS CORRENTES/ RENDAS/ Edifícios	13 500,00		
		07.02.08.04	VENDAS DE BENS E SERVIÇOS CORRENTES/Serviços/ Serviços Sociais, recreativos, culturais e desportivos/ Serviços desportivos		13 500,00	
		09.04.01.01	VENDA DE BENS DE INVESTIMENTO/ OUTROS BENS DE INVESTIMENTO/ Sociedades e quase-sociedades não financeiras/ Equipamento de transporte	6 000,00		Ajustamento da previsão face à execução orçamental - FAQ/Questão 22 da Comissão de Normalização Contabilística (CNC)
		09.04.01.99	VENDA DE BENS DE INVESTIMENTO/ OUTROS BENS DE INVESTIMENTO/ Sociedades e quase-sociedades não financeiras/ Outro Equipamento		6 000,00	
		06.03.01.01	TRANSFERÊNCIAS CORRENTES/ ADMINISTRAÇÃO CENTRAL/ ESTADO/ Fundo Equilíbrio Financeiro	445 186,00		
		06.03.01.03	TRANSFERÊNCIAS CORRENTES/ ADMINISTRAÇÃO CENTRAL/ ESTADO/ Participação Fixa no IRS	59 471,00		
----	----	06.03.01.07	TRANSFERÊNCIAS CORRENTES/ ADMINISTRAÇÃO CENTRAL/ ESTADO/ Participação no IVA - Art. 26.º-A - Lei 73/2013	132 722,00		Acrescimento de receita que resulta da diferença entre o valor que consta do mapa XIX do OE 2020, publicado em 31/3/2020 e as previsões relativas à participação do Município nos impostos do Estado refletidas no Orçamento inicial de 2020 - Anexo III
----	----	10.03.01.01	TRANSFERÊNCIAS DE CAPITAL/ ADMINISTRAÇÃO CENTRAL/ ESTADO/ Fundo Equilíbrio Financeiro	49 465,00		
----	----	10.03.01.05	TRANSFERÊNCIAS DE CAPITAL/ ADMINISTRAÇÃO CENTRAL/ ESTADO/ Compensação (Artigo 35.º, n.º 5 da Lei 73/2013)	57 540,00		
----	----	16.01.01	 Saldo da gerência anterior_Saldo orçamental - Na posse do serviço	5 064 806,49		Mapa de Fluxos de Caixa - Anexo I
Totais				6 050 790,49	241 600,00	
Diferença				5 809 190,49		



ESTARREJA
MUNICÍPIO

ANEXO VI

Alteração Modificativa PAM2020

1ª Revisão ao OM|GOP 2020 - Plano de Actividades Municipais

Orgânica	Nº de Projecto	Classificação Económica	Descrição	DOTAÇÃO_Atual	Reforço (+)	Anulação (-)	DOTAÇÃO_Após Revisão	Observações
02	2020/A/02	02.02.01	Instalações Municipais - Encargos com Instalações (água e electricidade)	299 050,00	150 000,00		449 050,00	Verba Financiamento "A Definir" previsto no OM GOP2020_ajustada
02	2020/A/02	02.02.02	Instalações Municipais - Limpeza e higiene, Desinfestações e Desratizações	100 000,00	10 000,00		110 000,00	
02	2020/A/05	02.02.03	Conservação e Manutenção de Equipamento/ Pequenas Conservações e Reparações	65 000,00	10 000,00		75 000,00	Verba Financiamento "A Definir" previsto no OM GOP2020
02	2020/A/05	02.02.08	Conservação e Manutenção de Equipamento/ Aluguer de Equipamento	48 700,00	5 000,00		53 700,00	Verba Financiamento "A Definir" previsto no OM GOP2020
02	2020/A/05	02.01.14	Conservação e Manutenção de Equipamento/ Peças e Acessórios - Outro Equipamento	1 000,00	1 000,00		2 000,00	
02	2020/A/07	02.02.19	Apetrechamento e Informatização Geral/ Assistência Técnica	80 000,00	10 000,00		90 000,00	
02	2020/A/07	02.02.09	Apetrechamento e Informatização Geral/ Sistema integrado de telecomunicações	35 000,00	25 000,00		60 000,00	
02	2020/A/08	02.02.20.99	Estar Perto das Pessoas: Informar e Interagir - Trabalhos Especializados	20 000,00	5 000,00		25 000,00	Verba Financiamento "A Definir" previsto no OM GOP2020_ajustada
02	2020/A/08	02.02.17	Estar Perto das Pessoas: Informar e Interagir - Publicidade e Divulgação	61 400,00	5 000,00		66 400,00	Verba Financiamento "A Definir" previsto no OM GOP2020_ajustada
02	2020/A/15	02.01.11	Mobilizar e Qualificar os Recursos Humanos - Material de Consumo Clínico	5 000,00	5 000,00		10 000,00	Prevenção pandemia COVID-19
02	2020/A/15	02.01.07	Mobilizar e Qualificar os Recursos Humanos - Vestuário de Protecção Individual	15 000,00	5 000,00		20 000,00	Prevenção pandemia COVID-19
02	2020/A/19	02.02.14	Funcionamento Administrativo e Técnico dos Serviços - Estudos e Consultadoria	55 000,00	10 000,00		65 000,00	
02	2020/A/19	02.02.09	Funcionamento Administrativo e Técnico dos Serviços - Comunicações (Correspondência)	31 865,00	5 000,00		36 865,00	Verba Financiamento "A Definir" previsto no OM GOP2020_ajustada
02	2020/A/25	04.05.01.04	Projetos Intermunicipais/ Comparticipação	1 000,00	30 000,00		31 000,00	Verba Financiamento "A Definir" previsto no OM GOP2020_ajustada
02	2020/A/26	02.01.11	Serviço Municipal de Protecção Civil - Material de Consumo Clínico	170 000,00		80 000,00	90 000,00	
02	2020/A/26	02.02.12	Serviço Municipal de Protecção Civil - Seguro	6 200,00	6 200,00		12 400,00	
02	2020/A/27	01.01.07	Plano Municipal de Defesa da Floresta e Combate a Incêndios - Prestação de Serviços - Avença/Tarefa	5 000,00		4 000,00	1 000,00	
02	2020/A/105	02.01.09	SAUDE PÚBLICA - Combate á Pandemia COVID -19 - Produtos químicos e farmacêuticos (Desinfetantes)	-	10 000,00		10 000,00	

1ª Revisão ao OM|GOP 2020 - Plano de Actividades Municipais


Orgânica	Nº de Projecto	Classificação Económica	Descrição	DOTAÇÃO_Atual	Reforço (+)	Anulação (-)	DOTAÇÃO_Após Revisão	Observações
02	2020/A/105	02.02.20.99	SAUDE PÚBLICA - Combate á Pandemia COVID -19 - Trabalhos Especializados	-	100 000,00		100 000,00	
02	2020/A/105	02.01.11	SAUDE PÚBLICA - Combate á Pandemia COVID -19 - Material de Consumo Clínico	-	80 000,00		80 000,00	
02	2020/A/105	02.01.07	SAUDE PÚBLICA - Combate á Pandemia COVID -19 - Vestuário de Protecção Individual	-	20 000,00		20 000,00	
02	2020/A/105	02.02.02	SAUDE PÚBLICA - Combate á Pandemia COVID -19 - Limpeza e Higiene	-	2 000,00		2 000,00	
02	2020/A/105	04.07.01	SAUDE PÚBLICA - Combate á Pandemia COVID -19 - Comparticipação	-	5 000,00		5 000,00	
02	2020/A/47	04.08.02	Apoio ao Arrendamento Habitacional - Transferências /Particulares	75 000,00	25 000,00		100 000,00	
02	2020/A/51	04.08.02	Apoio a Consumos Domésticos de Água e Saneamento - Tarifas Sociais- Transferências /Particulares	2 500,00	5 000,00		7 500,00	
02	2020/A/56	02.02.25.99	Programa VIVER + / Programa Combate ao Isolamento Social	1 000,00	12 000,00		13 000,00	
02	2020/A/56	02.02.10	Programa VIVER + / Transporte	11 000,00		10 000,00	1 000,00	
02	2020/A/58	04.07.01	Programa de Apoio ao Associativismo na Área da Inclusão Social - Comparticipação Financeira	30 000,00	95 000,00		125 000,00	
02	2020/A/68	02.02.14	Sistema de Informação Geográfica - SIG - Plataforma SIG em tecnologia Open Source	1 000,00	7 000,00		8 000,00	Verba Financiamento "A Definir" previsto no OM GOP2020
02	2020/A/06	02.02.20.01	RSU - Recolha, Tratamento e desinfeção- Todo o Concelho - Recolha, desinfeção e tratamento de R.S.U.	500 000,00	200 000,00		700 000,00	Verba Financiamento "A Definir" previsto no OM GOP2020_ajustada
02	2020/A/13	04.07.01	Gestão de Animais Errantes - Comparticipação		4 500,00		4 500,00	Verba Financiamento "A Definir" previsto no OM GOP2020
02	2020/A/13	02.02.20.99	Gestão de Animais Errantes - Prestação de Serviços		2 000,00		2 000,00	Verba Financiamento "A Definir" previsto no OM GOP2020
02	2020/A/18	02.02.02	Percursos na Natureza/Eco-Turismo -Projecto BIORIA/Estação Viva- Limpeza e manutenção percursos	10 000,00		8 000,00	2 000,00	
02	2020/A/30	02.02.20.99	Biorace - Trabalhos Especializados	8 000,00		6 000,00	2 000,00	
02	2020/A/30	02.02.18	Biorace - Vigilância e Segurança	2 500,00		2 000,00	500,00	
02	2020/A/30	02.02.08	Biorace - Locação de Bens	20 000,00		18 000,00	2 000,00	

1ª Revisão ao OM|GOP 2020 - Plano de Actividades Municipais

Orgânica	Nº de Projecto	Classificação Económica	Descrição	DOTAÇÃO_Atual	Reforço (+)	Anulação (-)	DOTAÇÃO_Após Revisão	Observações
02	2020/A/30	02.01.21	Biorace - Outros Bens	5 000,00		4 000,00	1 000,00	
02	2020/A/30	02.01.15	Biorace - Ofertas	20 000,00		18 000,00	2 000,00	
02	2020/A/104	02.02.14	Estarreja Cidade Inteligente - Estudos e Consultadoria	1 000,00	35 000,00		36 000,00	
02	2020/A/106	02.02.14	Estarreja vs Alterações Climáticas - Estudos e Consultadoria	-	8 500,00		8 500,00	
02	2020/A/32	02.02.20.99	Festas de Santo António, da Cidade e do Município - Trabalhos Especializados	36 000,00		35 000,00	1 000,00	
02	2020/A/32	06.02.01.01	Festas de Santo António, da Cidade e do Município - Taxas - Direitos de Autor	2 000,00		1 500,00	500,00	
02	2020/A/32	02.01.21	Festas de Santo António, da Cidade e do Município - Outros Bens	1 000,00		900,00	100,00	
02	2020/A/32	02.01.15	Festas de Santo António, da Cidade e do Município - Prémios e Ofertas	1 500,00		1 000,00	500,00	
02	2020/A/32	02.02.17	Festas de Santo António, da Cidade e do Município - Publicidade e Divulgação	3 500,00		3 000,00	500,00	
02	2020/A/32	02.02.08	Festas de Santo António, da Cidade e do Município - Locação de bens	15 000,00		10 000,00	5 000,00	
02	2020/A/32	02.02.18	Festas de Santo António, da Cidade e do Município - Vigilância e Segurança	3 000,00		2 500,00	500,00	
02	2020/A/32	02.02.13	Festas de Santo António, da Cidade e do Município - Deslocações e Estadas	5 000,00		2 000,00	3 000,00	
02	2020/A/32	04.07.01	Festas de Santo António, da Cidade e do Município - Comparticipação Marchas de Sto António	12 000,00		11 000,00	1 000,00	
02	2020/A/32	02.02.25.99	Festas de Santo António, da Cidade e do Município - Outros Serviços	1 000,00		500,00	500,00	
02	2020/A/37	02.02.20.99	Festival Arte Urbana -ESTAU - Trabalhos Especializados	10 000,00	20 000,00		30 000,00	
02	2020/A/50	02.02.20.99	Natalim - Trabalhos Especializados	10 000,00	5 000,00		15 000,00	
02	2020/A/50	02.02.08	Natalim - Locação de bens	35 000,00	26 000,00		61 000,00	
02	2020/A/63	02.02.08	Programação Anual do Cine - Teatro de Estarreja - Locação de bens	20 000,00		5 000,00	15 000,00	

1ª Revisão ao OM|GOP 2020 - Plano de Actividades Municipais

Orgânica	Nº de Projecto	Classificação Económica	Descrição	DOTAÇÃO_Atual	Reforço (+)	Anulação (-)	DOTAÇÃO_Após Revisão	Observações
02	2020/A/93	02.02.14	Fábrica da História - Estudos e Consultadoria	10 000,00	15 000,00		25 000,00	
02	2020/A/97	02.02.20.99	Escavações Arqueológicas no Concelho - Trabalhos Especializados		3 100,00		3 100,00	
02	2020/A/98	04.07.01	Programa de Apoio ao Associativismo Cultural e Recreativo - Comparticipação Financeira	40 000,00	30 000,00		70 000,00	
02	2020/A/99	02.02.03	Instalações Desportivas Existentes - Manutenção	30 000,00	20 000,00		50 000,00	
02	2020/A/71	02.02.20.99	Garcicup - Trabalhos Especializados	10 000,00		3 000,00	7 000,00	
02	2020/A/71	02.01.15	Garcicup - Prémios e Ofertas	8 000,00		7 000,00	1 000,00	
02	2020/A/71	02.01.16.03	Garcicup - Merchandising	4 000,00		3 500,00	500,00	
02	2020/A/71	02.02.08	Garcicup - Locação de Bens	18 000,00		17 500,00	500,00	
02	2020/A/71	02.01.05	Garcicup - Refeições Confeccionadas	35 000,00		34 500,00	500,00	
02	2020/A/71	02.02.02	Garcicup - Limpeza	2 500,00		2 000,00	500,00	
02	2020/A/71	02.02.18	Garcicup - Vigilância e Segurança	2 000,00		1 500,00	500,00	
02	2020/A/71	02.02.13	Garcicup - Deslocações e Estadas	2 000,00		1 500,00	500,00	
02	2020/A/71	02.02.10	Garcicup - Aquisição de Serviços de Transporte	20 000,00		19 000,00	1 000,00	
02	2020/A/74	04.07.01	Programação Desportiva Anual - Comparticipação (Eventos Desportivos)	18 000,00		8 000,00	10 000,00	
02	2020/A/75	04.07.01	Programa de Apoio ao Associativismo Desportivo - Comparticipação Financeira	145 000,00	125 000,00		270 000,00	
02	2020/A/80	02.02.25.03	Rede de Iluminação Pública / Consumo de Energia	300 000,00	347 690,49		647 690,49	
02	2020/A/80	02.02.25.99	Rede de Iluminação Pública / Comparticipação nas despesas de remodelação e ampliação da rede de IP	5 000,00	5 000,00		10 000,00	
02	2020/A/83	02.02.03	Plano Municipal de Ordenamento do Trânsito Concelhio / Pequenas Reparações	6 000,00	5 000,00		11 000,00	
Totais				2 496 715,00	1 494 990,49	319 900,00		
Diferença (Reforço/Anulação)					1 175 090,49			



ESTARREJA
MUNICÍPIO

ANEXO VII

Alteração Modificativa PPI2020

1ª Revisão ao OM|GOP 2020 - Plano Plurianual de Investimentos

Orgânica	Nº de Projecto	Classificação Económica	Descrição	DOTAÇÃO_Atual	Reforço (+)	Anulação (-)	DOTAÇÃO_Após Revisão	Observações
02	2018/I/02	07.01.02.02	Pavilhão Central / Armazém Municipal - Aquisição de Edifícios	0,00	1 000,00		1 000,00	Inclusão de classificação económica no projeto do OM GOP 2020
02	2018/I/03	07.01.03.01	Reabilitação do Antigo Colégio - Construção, Remodelação e Restauro	8 700,00	49 000,00		57 700,00	Verba Financiamento "A Definir" previsto no OM GOP2020
02	2020/I/04	07.01.03.01	Antigo Aterro Sanitário - Remodelação, beneficiação e conservação	1 000,00	24 000,00		25 000,00	Verba Financiamento "A Definir" previsto no OM GOP2020
02	2020/I/02	07.01.03.01	Pavilhão dos Curtumes - Remodelação, beneficiação e conservação	20 000,00	10 000,00		30 000,00	Valor para obras de Reparação/Beneficiação do Pavilhão de Curtumes
02	2018/I/09	07.01.09	Diversas Intervenções em Instalações Municipais - Aquisição de Equipamento Administrativo	5 000,00	10 000,00		15 000,00	
02	2018/I/10	07.01.09	Equipamentos de Utilização Geral Diversos - Aquisição e G. Reparações de Equipamento Administrativo	6 400,00	2 000,00		8 400,00	
02	2018/I/10	07.01.10.02	Equipamentos de Utilização Geral Diversos - Aquisição e Grandes Reparações de Equipamento Básico	15 000,00	5 000,00		20 000,00	
02	2018/I/10	07.01.15	Equipamentos de Utilização Geral Diversos - Aquisição e Grandes Reparações de Imob. Corp. Diverso	16 000,00	2 000,00		18 000,00	
02	2018/I/13	07.01.06.02	Viaturas Diversas - Aquisição/Grandes Reparações de equipamento de transporte	121 000,00	5 000,00		126 000,00	Verba Financiamento "A Definir" previsto no OM GOP2020_ajustada
02	2018/I/11	07.01.09	Sistema de Comunicações da Câmara Municipal - Rede telefonica, informática e interligação entre edifícios	9 500,00	5 000,00		14 500,00	
02	2018/I/12	07.01.07	Modernização Administrativa e Informatização Geral - Aquisição e Grandes Reparações de equipamento informático	30 000,00	80 000,00		110 000,00	Verba Financiamento "A Definir" previsto no OM GOP2020_ajustada
02	2018/I/12	07.01.08	Modernização Administrativa e Informatização Geral - Aquisição de software informático	25 000,00	5 000,00		30 000,00	
02	2018/I/15	08.05.01.04	Projetos Intermunicipais - Comparticipação	1 000,00	99 000,00		100 000,00	Verba Financiamento "A Definir" previsto no OM GOP2020_ajustada
02	2018/I/16	07.03.03.05	Orçamento Participativo Municipal - Execução	10 000,00	10 000,00		20 000,00	Verba Financiamento "A Definir" previsto no OM GOP2020_ajustada
02	2018/I/16	08.07.01	Orçamento Participativo Municipal - Comparticipação	10 000,00	40 000,00		50 000,00	Verba Financiamento "A Definir" previsto no OM GOP2020_ajustada
02	2018/I/20	07.01.10.02	Conservação e Beneficiação Edifícios Pré-Escolares Existentes - Aquisição e Substituição de Equipamento	24 150,00	2 000,00		26 150,00	
02	2018/I/21	07.01.03.05	Centro Escolar de Avanca - EBI Egas Moniz - Aquisição de terrenos	83 250,00	400 000,00		483 250,00	Verba Financiamento "A Definir" previsto no OM GOP2020_ajustada

1ª Revisão ao OM|GOP 2020 - Plano Plurianual de Investimentos

Orgânica	Nº de Projecto	Classificação Económica	Descrição	DOTAÇÃO_Atual	Reforço (+)	Anulação (-)	DOTAÇÃO_Após Revisão	Observações
02	2018/1/23	07.01.07	Conservação e Beneficiação de Edifícios Escolares Existentes - Aquisição e Grandes Reparações de equipamento informático - hardware	30 000,00	50 000,00		80 000,00	Verba Financiamento "A Definir" previsto no OM GOP2020_ajustada
02	2018/1/23	07.01.08	Conservação e Beneficiação de Edifícios Escolares Existentes - Aquisição de equipamento informático - software	2 500,00	30 000,00		32 500,00	Verba Financiamento "A Definir" previsto no OM GOP2020
02	2018/1/25	08.07.01	Hospital Visconde de Salreu _Comparticipação		1 000,00		1 000,00	
02	2018/1/26	08.07.01	Unidade de Cuidados Continuados - Centro Paroquial de Avanca - Participação	1 000,00	49 000,00		50 000,00	
02	2018/1/24	08.05.01.02	Infraestruturas e Equipamentos de Saúde - Participação	0,00	65 000,00		65 000,00	
02	2018/1/24	07.01.15	Infraestruturas e Equipamentos de Saúde - Aquisição de Equipamento Diverso	75 510,00	10 000,00		85 510,00	
02	2018/1/27	08.07.01	Programa de Apoio e Inclusão Social - Participação	5 000,00	63 000,00		68 000,00	Verba Financiamento "A Definir" previsto no OM GOP2020_ajustada
02	2018/1/28	08.07.01	Cerciستا - Centro de Atividades Ocupacionais - Participação	1 000,00	9 000,00		10 000,00	Verba Financiamento "A Definir" previsto no OM GOP2020
02	2018/1/30	08.07.01	Lar de Idosos da Fundação Cónego Filipe Figueiredo - Participação	1 000,00	19 000,00		20 000,00	Verba Financiamento "A Definir" previsto no OM GOP2020
02	2018/1/31	08.07.01	Fundação Benjamim Dias Costa - Participação	1 000,00	5 000,00		6 000,00	Verba Financiamento "A Definir" previsto no OM GOP2020
02	2018/1/32	08.07.01	Associação Humanitária de Salreu - Participação	1 000,00	20 000,00		21 000,00	Verba Financiamento "A Definir" previsto no OM GOP2020_ajustada
02	2018/1/36	08.08.02	Programa Casa Melhor / Participação / Famílias	26 000,00	25 000,00		51 000,00	Verba Financiamento "A Definir" previsto no OM GOP2020
02	2018/1/37	08.05.01.02	Projecto Habitação Freguesias _ Participação	1 000,00	14 000,00		15 000,00	Verba Financiamento "A Definir" previsto no OM GOP2020_ajustada
02	2018/1/38	07.01.08	Cartografia Digital _ Software	35 000,00	20 500,00		55 500,00	Verba Financiamento "A Definir" previsto no OM GOP2020
02	2018/1/42	07.01.08	Cidade do Antuã-Centro Histórico-Regeneração Urbana _ Construção	1 000,00	5 000,00		6 000,00	Verba Financiamento "A Definir" previsto no OM GOP2020
02	2018/1/44	07.01.01	Rua Dr. Manuel Figueiredo / Aquisição de Terrenos	1 000,00	19 000,00		20 000,00	Verba Financiamento "A Definir" previsto no OM GOP2020
02	2018/1/48	07.01.01	Urbanização do Quarteirão Nascente ao Centro Cívico - Aquisição de Terrenos	0,00	1 500,00		1 500,00	

1ª Revisão ao OM|GOP 2020 - Plano Plurianual de Investimentos

Orgânica	Nº de Projecto	Classificação Económica	Descrição	DOTAÇÃO_Atual	Reforço (+)	Anulação (-)	DOTAÇÃO_Após Revisão	Observações
02	2018/I/49	07.03.03.01	Avenida António Joaquim Resende/ Elaboração de projecto	0,00	7 100,00		7 100,00	
02	2018/I/52	07.03.03.01	Passeios Municipais - Construção	26 000,00	4 000,00		30 000,00	Verba Financiamento "A Definir" previsto no OM GOP2020
02	2018/I/52	08.05.01.02	Passeios Municipais - Participação	1 000,00	9 000,00		10 000,00	Verba Financiamento "A Definir" previsto no OM GOP2020_ajustada
02	2018/I/54	07.01.04.02	Aquedutos e Drenagens - Remodelação e Ampliação	1 000,00	9 000,00		10 000,00	Verba Financiamento "A Definir" previsto no OM GOP2020
02	2018/I/54	08.05.01.02	Aquedutos e Drenagens - Participação	115 600,00	10 000,00		125 600,00	
02	2018/I/55	07.01.10.01	Limpeza Pública - Aquisição de Equipamento	10 600,00	5 000,00		15 600,00	
02	2018/I/58	08.05.01.02	Lavadouros Fontanários e Zonas Envolventes - Conservação e reparação/Participação	1 000,00	4 000,00		5 000,00	Verba Financiamento "A Definir" previsto no OM GOP2020
02	2018/I/61	07.01.01	Requalificação do Rio Gonde (a Poente da Ponte) - Aquisição de Terrenos	1 000,00	9 000,00		10 000,00	Verba Financiamento "A Definir" previsto no OM GOP2020
02	2018/I/64	07.03.03.05	Requalificação do Cais da Ribeira da Aldeia - Execução	25 750,00	274 000,00		299 750,00	Verba Financiamento "A Definir" previsto no OM GOP2020_ajustada
02	2018/I/64	07.01.01	Requalificação do Cais da Ribeira da Aldeia - Aquisição de Terrenos	1 000,00	79 000,00		80 000,00	
02	2018/I/65	08.05.01.02	Plano de Requalificação da Rede Hidrográfica - Participação - delegação de competências a Juntas de Freguesia	1 000,00	59 000,00		60 000,00	Verba Financiamento "A Definir" previsto no OM GOP2020_ajustada
02	2018/I/65	07.03.03.08	Plano de Requalificação da Rede Hidrográfica - Execução	1 000,00	14 000,00		15 000,00	Verba Financiamento "A Definir" previsto no OM GOP2020
02	2018/I/68	07.01.01	Edifícios de Apoio ao Bioria - Aquisição de Terrenos / Imóveis	5 000,00	10 000,00		15 000,00	Verba Financiamento "A Definir" previsto no OM GOP2020_ajustada
02	2018/I/68	07.01.03.02	Edifícios de Apoio ao Bioria - Beneficiação e Conservação	15 600,00	40 000,00		55 600,00	
02	2018/I/69	07.03.03.08	Percursos na Natureza/Eco-Turismo - Melhoramento de Caminhos	55 000,00	30 000,00		85 000,00	
02	2018/I/70	07.01.03.02	Casa Museu Egas Moniz /Quinta do Marinheiro - Restauro, Conservação e Construção	1 000,00	4 000,00		5 000,00	Verba Financiamento "A Definir" previsto no OM GOP2020
02	2018/I/78	07.01.09	Biblioteca Municipal - Aquisição de Mobiliário e Equipamento Adm. Diverso	1 000,00	6 000,00		7 000,00	Verba Financiamento "A Definir" previsto no OM GOP2020

1ª Revisão ao OM|GOP 2020 - Plano Plurianual de Investimentos


Orgânica	Nº de Projecto	Classificação Económica	Descrição	DOTAÇÃO_Atual	Reforço (+)	Anulação (-)	DOTAÇÃO_Após Revisão	Observações
02	2018/I/80	07.01.10.02	Cine-Teatro Municipal de Estarreja - Aquisição de Equipamento Básico	19 300,00	24 000,00		43 300,00	Verba Financiamento "A Definir" previsto no OM GOP2020
02	2018/I/190	08.07.01	INSTALAÇÕES CULTURAIS - COLETIVIDADES - Apoio a coletividades culturais - Sede Cine Clube Avanca	0,00	25 000,00		25 000,00	
02	2018/I/74	08.07.01	Programa de Apoio Financeiro a Intituições/Colectividades Culturais de Estarreja - Participação	20 000,00	30 000,00		50 000,00	Verba Financiamento "A Definir" previsto no OM GOP2020
02	2018/I/76	07.01.10.02	Pavilhão Municipal de Avanca - Aquisição e Grandes Reparações de Equipamento Básico	2 000,00	3 000,00		5 000,00	
02	2018/I/81	07.01.01	Pavilhão Municipal de Desportos - Aquisição de Terrenos	1 000,00	449 000,00		450 000,00	Verba Financiamento "A Definir" previsto no OM GOP2020
02	2018/I/82	07.01.03.02	Complexo de Desporto e Lazer - Beneficiação e Conservação	1 000,00	14 000,00		15 000,00	Verba Financiamento "A Definir" previsto no OM GOP2020_ajustada
02	2018/I/82	07.01.10.02	Complexo de Desporto e Lazer - Equipamento Básico (incluindo grandes reparações)	5 000,00	15 000,00		20 000,00	Verba Financiamento "A Definir" previsto no OM GOP2020
02	2018/I/84	08.07.01	INSTALAÇÕES DESPORTIVAS - COLECTIVIDADES/ Infraestruturas e Equipamentos da Associação Atlética de Avanca - Participação	1 000,00	29 000,00		30 000,00	Verba Financiamento "A Definir" previsto no OM GOP2020
02	2018/I/85	08.07.01	INSTALAÇÕES DESPORTIVAS - COLECTIVIDADES/ Infraestruturas e Equipamentos da Clube Desportivo de Estarreja - Participação	1 000,00	14 000,00		15 000,00	Verba Financiamento "A Definir" previsto no OM GOP2020_ajustada
02	2018/I/86	08.07.01	INSTALAÇÕES DESPORTIVAS - COLECTIVIDADES/ Infraestruturas e Equipamentos do Arsenal de Canelas - Participação	1 000,00	44 000,00		45 000,00	Verba Financiamento "A Definir" previsto no OM GOP2020_ajustada
02	2018/I/87	08.07.01	INSTALAÇÕES DESPORTIVAS - COLECTIVIDADES/ Infraestruturas e Equipamentos da Associação Cultural de Salreu - Participação	0,00	15 000,00		15 000,00	
02	2018/I/89	07.01.10.02	Parque Municipal do Mato _Aquisição de Equipamento	2 500,00	2 500,00		5 000,00	Verba Financiamento "A Definir" previsto no OM GOP2020_ajustada
02	2018/I/91	07.01.03.07	Parque Municipal do Antuã - Beneficiação	1 000,00	49 000,00		50 000,00	Verba Financiamento "A Definir" previsto no OM GOP2020_ajustada
02	2018/I/96	08.07.01	Programa de Apoio financeiro a Instituições / Colectividades desportivas e recreativas - Participação	1 000,00	29 000,00		30 000,00	Verba Financiamento "A Definir" previsto no OM GOP2020_ajustada
02	2018/I/189	08.05.01.04	Ponte Porto de Vacas - Participação	1 000,00	14 000,00		15 000,00	
02	2018/I/98	07.01.01	Eco-Parque Empresarial de Estarreja (Revisão e Ampliação) - Aquisição de Terrenos	160 000,00	20 000,00		180 000,00	

1ª Revisão ao OM|GOP 2020 - Plano Plurianual de Investimentos

Orgânica	Nº de Projecto	Classificação Económica	Descrição	DOTAÇÃO_Atual	Reforço (+)	Anulação (-)	DOTAÇÃO_Após Revisão	Observações
02	2018/I/98	07.03.03.01	Eco-Parque Empresarial de Estarreja (Revisão e Ampliação) - Construção das Infraestruturas e Elaboração de Projeto	1 820 250,00	1 300 000,00		3 120 250,00	
02	2018/I/98	07.03.03.05	Eco-Parque Empresarial de Estarreja (Revisão e Ampliação) - Arranjos Envolventes - Espaços Verdes	5 000,00	17 500,00		22 500,00	Verba Financiamento "A Definir" previsto no OM GOP2020_ajustada
02	2018/I/104	07.01.10.02	Estarreja Centro de Negócios - Equipamento Restaurante	1 000,00	50 000,00		51 000,00	Verba Financiamento "A Definir" previsto no OM GOP2020
02	2018/I/107	07.01.04.04	Rede de Iluminação Pública - Beneficiação e Ampliação	1 000,00	4 000,00		5 000,00	Verba Financiamento "A Definir" previsto no OM GOP2020_ajustada
02	2018/I/77	07.03.03.01	Rua Prof Dr. Egas Moniz - Alargamento, e Beneficiação	2 000,00	69 000,00		71 000,00	Verba Financiamento "A Definir" previsto no OM GOP2020_ajustada
02	2018/I/120	07.03.03.01	Rua de Samouqueiro (parte) - Beneficiação Participação	1 000,00	29 000,00		30 000,00	Verba Financiamento "A Definir" previsto no OM GOP2020
02	2018/I/130	08.05.01.02	Pontão Rio de Bois - Participação	1 000,00	14 000,00		15 000,00	Verba Financiamento "A Definir" previsto no OM GOP2020
02	2018/I/121	08.05.01.02	Rua Nossa Sr^a das Febres (antiga Rua do Souto) - Participação	1 000,00	19 000,00		20 000,00	Verba Financiamento "A Definir" previsto no OM GOP2020
02	2018/I/123	08.05.01.02	Rua do Açude (Parte) - Participação	1 000,00	1 000,00		2 000,00	Verba Financiamento "A Definir" previsto no OM GOP2020
02	2018/I/127	07.01.01	Travessa da Quinta-Velha - Aquisição de Terrenos	1 000,00	9 000,00		10 000,00	
02	2018/I/127	07.03.03.01	Travessa da Quinta-Velha - Alargamento, e Beneficiação	7 000,00	20 000,00		27 000,00	Verba Financiamento "A Definir" previsto no OM GOP2020_ajustada
02	2018/I/148	08.05.01.02	Rua da Fonte do Esquinto - Participação	1 000,00	29 000,00		30 000,00	Verba Financiamento "A Definir" previsto no OM GOP2020_ajustada
02	2018/I/165	08.05.01.02	Rua do Canedo (parte) - Participação	5 000,00	35 000,00		40 000,00	Verba Financiamento "A Definir" previsto no OM GOP2020_ajustada
02	2018/I/143	07.01.01	Rua da Devesa / Aquisição de Terrenos	1 000,00	14 000,00		15 000,00	Verba Financiamento "A Definir" previsto no OM GOP2020
02	2018/I/143	08.05.01.02	Rua da Devesa - Participação	1 000,00	29 000,00		30 000,00	Verba Financiamento "A Definir" previsto no OM GOP2020_ajustada
02	2018/I/156	08.05.01.02	Rua do Valdujo (parte) - Participação		50 000,00		50 000,00	
02	2018/I/183	08.05.01.02	Rua Padre António J. Vigário Matos/EN 224-2 - Participação	10 000,00	12 000,00		22 000,00	Verba Financiamento "A Definir" previsto no OM GOP2020_ajustada

1ª Revisão ao OM|GOP 2020 - Plano Plurianual de Investimentos

Orgânica	Nº de Projecto	Classificação Económica	Descrição	DOTAÇÃO_Atual	Reforço (+)	Anulação (-)	DOTAÇÃO_Após Revisão	Observações
02	2018/I/187	07.01.01	Ligação da Rua da Levada - Variante à EN224 - Construção	0,00	25 000,00		25 000,00	
02	2018/I/158	07.03.03.01	Rua José Luciano de Castro (Parte) - Alargamento e Beneficiação	0,00	10 000,00		10 000,00	
02	2018/I/171	08.05.01.02	Rua da Carreira de Baixo (parte)- Comparticipação (inclui elaboração de projetos)	1 000,00	39 000,00		40 000,00	Verba Financiamento "A Definir" previsto no OM GOP2020
02	2018/I/173	07.01.01	Arruamentos Municipais do Concelho - Aquisição de Terrenos	5 000,00	20 000,00		25 000,00	
02	2018/I/173	08.05.01.02	Arruamentos Municipais do Concelho - Comparticipação	1 000,00	249 000,00		250 000,00	Verba Financiamento "A Definir" previsto no OM GOP2020
02	2018/I/173	07.03.03.08	Arruamentos Municipais do Concelho - Grandes Conservações e Reparações	561 000,00	11 000,00		572 000,00	Verba Financiamento "A Definir" previsto no OM GOP2020_ajustada
02	2018/I/185	07.03.03.01	Plano Municipal de Ordenamento do Trânsito Concelhio - Construção	36 500,00	9 000,00		45 500,00	Verba Financiamento "A Definir" previsto no OM GOP2020
02	2018/I/185	07.031.04.09	Plano Municipal de Ordenamento do Trânsito Concelhio - Aquisição/Grandes Reparações de Sinalização Diversa	102 550,00	20 000,00		122 550,00	Verba Financiamento "A Definir" previsto no OM GOP2020
02	2020/I/05	07.01.15	Estarreja Cidade Inteligente- Aquisição/Grandes Imobilizado Diversa	0,00	45 000,00		45 000,00	
Totais					4 634 100,00	-		
Diferença (Reforço/Anulação)						4 634 100,00		



ESTARREJA
MUNICÍPIO

ANEXO VIII


Resumo Execução Orçamental a 31/12/2019

RESUMO DA EXECUÇÃO DA RECEITA E DESPESA
MUNICÍPIO DE ESTARREJA

GERÊNCIA DE 01 DE JANEIRO A 31 DE DEZEMBRO DE 2019

(unidade monetária : Euros)

RECEITAS	DOTAÇÃO	EXECUÇÃO	% Execução	Peso
RECEITAS CORRENTES				
00 SALDO INICIAL DA GERÊNCIA				
01 IMPOSTOS DIRECTOS	4 384 500,00	5 043 579,04	115,03%	23,65%
02 IMPOSTOS INDIRECTOS	556 200,00	706 363,71	127,00%	3,31%
04 TAXAS, MULTAS E OUTRAS PENALIDADES	162 500,00	137 269,96	84,47%	0,64%
05 RENDIMENTOS DE PROPRIEDADE	587 500,00	556 797,16	94,77%	2,61%
06 TRANSFERÊNCIAS CORRENTES	7 104 213,00	7 084 694,02	99,73%	33,22%
07 VENDAS DE BENS E SERVIÇOS CORRENTES	1 284 000,00	1 244 206,67	96,90%	5,83%
08 OUTRAS RECEITAS CORRENTES	221 100,00	52 616,49	23,80%	0,25%
TOTAL DAS RECEITAS CORRENTES	14 300 013,00	14 825 527,05	103,67%	69,51%
RECEITAS DE CAPITAL				
09 VENDA DE BENS DE INVESTIMENTO	502 400,00	661 225,50	131,61%	3,10%
10 TRANSFERÊNCIAS DE CAPITAL	2 066 759,00	775 515,00	37,52%	3,64%
11 ACTIVOS FINANCEIROS		0,00	0,00%	0,00%
12 PASSIVOS FINANCEIROS	100 000,00	100 000,00	100,00%	0,47%
13 OUTRAS RECEITAS DE CAPITAL	28 128,00	0,00	0,00%	0,00%
TOTAL DAS RECEITAS DE CAPITAL	2 697 287,00	1 536 740,50	56,97%	7,21%
OUTRAS RECEITAS				
15 REPOSIÇÕES NÃO ABATIDAS NOS PAGAMENTOS	2 700,00	4 566,89	169,14%	0,02%
16 SALDO DA GERÊNCIA ANTERIOR	4 960 335,41	4 960 335,41		23,26%
TOTAL DAS OUTRAS RECEITAS	4 963 035,41	4 964 902,30	100,04%	23,28%
TOTAL GERAL	21 960 335,41	21 327 169,85	97,12%	100,00%
DESPESAS	DOTAÇÃO	EXECUÇÃO	% Execução	Peso
DESPESAS CORRENTES				
01 DESPESAS COM PESSOAL	4 966 250,65	4 870 702,43	98,08%	29,95%
02 AQUISIÇÃO DE BENS E SERVIÇOS CORRENTES	6 209 510,30	4 858 436,15	78,24%	29,88%
03 ENCARGOS CORRENTES DA DÍVIDA	36 200,00	35 141,52	97,08%	0,22%
04 TRANSFERÊNCIAS CORRENTES	1 428 208,58	1 347 604,39	94,36%	8,29%
06 OUTRAS DESPESAS CORRENTES	126 215,88	110 823,50	87,80%	0,68%
TOTAL DAS DESPESAS CORRENTES	12 766 385,41	11 222 707,99	87,91%	69,01%
DESPESAS DE CAPITAL				
07 AQUISIÇÃO DE BENS DE CAPITAL	6 237 015,80	2 508 107,88	40,21%	15,42%
08 TRANSFERÊNCIAS DE CAPITAL	1 946 362,70	1 527 010,04	78,45%	9,39%
09 ACTIVOS FINANCEIROS	53 791,50	53 791,50	100,00%	0,33%
10 PASSIVOS FINANCEIROS	950 780,00	950 745,95	100,00%	5,85%
11 OUTRAS DESPESAS DE CAPITAL	6 000,00	0,00	0,00%	0,00%
TOTAL DAS DESPESAS DE CAPITAL	9 193 950,00	5 039 655,37	54,81%	30,99%
TOTAL GERAL	21 960 335,41	16 262 363,36	74,05%	100,00%



ESTARREJA
MUNICÍPIO

ANEXO IX

Execução Orçamental da Receita a 31/12/2019

MAPA DE CONTROLO ORÇAMENTAL DA RECEITA
MUNICÍPIO DE ESTARREJA

GERÊNCIA DE 01 DE JANEIRO DE A 31 DE DEZEMBRO DE 2019

(unidade monetária : Euros)

Código (1)	Classificação Descrição (2)	Previsões Corrigidas (3)	Receitas por Cobrar do Início do Ano (4)	Receitas Liquidadas (5)	Liquidações Anuladas (6)	Receitas Cobradas Brutas (7)	Reembolsos/Restituições		Receita Cobrada Líquida (10=7-9)	Receitas por Cobrar no Final do Ano (11=4+5-6-7)	Grau de Execução Financeira Receita (12=10/3)
							Emitidos (8)	Pagos (9)			
	RECEITAS CORRENTES	14 300 013,00	916 163,71	14 921 915,57	144 834,57	14 825 527,05	418,80	418,80	14 825 108,25	867 717,66	103,67%
01	IMPOSTOS DIRECTOS	4 384 500,00	0,00	5 043 579,04	0,00	5 043 579,04	418,80	418,80	5 043 160,24	0,00	115,02%
0102	OUTROS	4 384 500,00	0,00	5 043 579,04	0,00	5 043 579,04	418,80	418,80	5 043 160,24	0,00	115,02%
010202	Imposto municipal sobre imóveis	2 515 000,00		2 639 631,32		2 639 631,32			2 639 631,32	0,00	104,96%
010203	Imposto Único de Circulação	604 500,00		659 443,75		659 443,75	158,80	158,80	659 284,95	0,00	109,06%
010204	Imposto municipal sobre as transmissões onerosas	365 000,00		635 349,04		635 349,04	260,00	260,00	635 089,04	0,00	174,00%
010205	Derrama	900 000,00		1 109 154,93		1 109 154,93			1 109 154,93	0,00	123,24%
02	IMPOSTOS INDIRECTOS	556 200,00	605 342,20	686 966,95	12 911,99	706 363,71	0,00	0,00	706 363,71	573 033,45	127,00%
0202	OUTROS	556 200,00	605 342,20	686 966,95	12 911,99	706 363,71	0,00	0,00	706 363,71	573 033,45	127,00%
020206	ESPECÍFICOS DAS AUTARQUIAS LOCAIS	556 200,00	605 342,20	686 966,95	12 911,99	706 363,71	0,00	0,00	706 363,71	573 033,45	127,00%
02020601	Mercados e feiras	130 000,00	15 829,54	146 042,73	980,32	144 887,12			144 887,12	16 004,83	111,45%
02020602	Loteamentos e obras	75 000,00	27,71	176 749,55	64,09	176 685,46			176 685,46	27,71	235,58%
02020603	Ocupação da via pública	315 000,00	544 460,77	320 203,75	10 399,72	333 596,60			333 596,60	520 668,20	105,90%
02020605	Publicidade	6 000,00	5 481,70	7 945,52	288,59	7 825,03			7 825,03	5 313,60	130,42%
02020699	Outros	100,00	0,00	0,00	0,00	0,00	0,00	0,00	0,00	0,00	0,00%
0202069901	TMDP-Taxa Municipal de Direito Passagem	100,00		0,00	0,00	0,00			0,00	0,00	0,00%
0202069999	OUTROS	30 100,00	39 542,48	36 025,40	1 179,27	43 369,50	0,00	0,00	43 369,50	31 019,11	144,08%
020206999901	Metrologia	8 000,00	492,67	9 355,49	35,71	9 778,87			9 778,87	33,58	122,24%
020206999902	Ações Inspecivas a Elevadores	2 700,00	0,00	4 868,42	0,00	4 868,42			4 868,42	0,00	180,31%
020206999903	Emolumentos e Taxas de Secretaria	500,00		58,32		58,32			58,32	0,00	11,66%
020206999904	Licenciamento de Atividades Diversas	14 000,00	38 848,05	17 995,84	1 143,56	24 714,80			24 714,80	30 985,53	176,53%
020206999999	Outros	4 900,00	201,76	3 747,33	0,00	3 949,09			3 949,09	0,00	80,59%
04	TAXAS, MULTAS E OUTRAS PENALIDADES	162 500,00	206 221,87	141 146,59	5 226,94	137 269,96	0,00	0,00	137 269,96	204 871,56	84,47%
0401	TAXAS	105 000,00	6 152,69	121 674,39	5 213,98	117 792,98	0,00	0,00	117 792,98	4 820,12	112,18%
040123	TAXAS ESPECÍFICAS AUTARQUIAS LOCAIS	105 000,00	6 152,69	121 674,39	5 213,98	117 792,98	0,00	0,00	117 792,98	4 820,12	112,18%
04012302	Loteamento e Obras	83 000,00	0,00	95 913,29	1 539,78	94 373,51			94 373,51	0,00	113,70%
04012303	Ocupação da via pública	10 500,00	6 098,61	14 129,45	3 674,20	11 787,82			11 787,82	4 766,04	112,26%

MAPA DE CONTROLO ORÇAMENTAL DA RECEITA

MUNICÍPIO DE ESTARREJA

GERÊNCIA DE 01 DE JANEIRO DE A 31 DE DEZEMBRO DE 2019

(unidade monetária : Euros)

Código (1)	Classificação Descrição (2)	Previsões Corrigidas (3)	Receitas por Cobrar do Início do Ano (4)	Receitas Liquidadas (5)	Liquidações Anuladas (6)	Receitas Cobradas Brutas (7)	Reembolsos/Restituições		Receita Cobrada Líquida (10=7-9)	Receitas por Cobrar no Final do Ano (11=4+5-6-7)	Grau de Execução Financeira Receita (12=10/3)
							Emitidos (8)	Pagos (9)			
04012399	Outros	11 500,00	54,08	11 631,65	0,00	11 631,65	0,00	0,00	11 631,65	54,08	101,14%
0401239901	TDFTH	500,00		145,80		145,80			145,80	0,00	29,16%
0401239999	Outros	11 000,00	54,08	11 485,85	0,00	11 485,85			11 485,85	54,08	104,42%
0402	MULTAS E OUTRAS PENALIDADES	57 500,00	200 069,18	19 472,20	12,96	19 476,98	0,00	0,00	19 476,98	200 051,44	33,87%
040201	Juros de mora	38 000,00	72,76	6 784,40	1,71	6 790,87			6 790,87	64,58	17,87%
040202	Juros Compenstórios	6 000,00		5 300,93		5 300,93			5 300,93	0,00	88,35%
040204	Coimas penalid./Contra Ordenações	12 000,00		4 715,64		4 715,64			4 715,64	0,00	39,30%
040299	Multas e penalidades diversas	1 500,00	199 996,42	2 671,23	11,25	2 669,54			2 669,54	199 986,86	177,97%
05	RENDIMENTOS DE PROPRIEDADE	587 500,00	0,00	556 797,16	0,00	556 797,16	0,00	0,00	556 797,16	0,00	94,77%
0502	JUROS - Sociedades Financeiras	16 000,00	0,00	6 006,69	0,00	6 006,69	0,00	0,00	6 006,69	0,00	37,54%
050201	Bancos/Outras Instituições Financeiras	16 000,00		6 006,69		6 006,69			6 006,69	0,00	37,54%
0507	DIVIDENDOS E PARTICIPAÇÕES										
	NOS LUCROS DE SOCIEDADES	71 000,00		46 909,99		46 909,99	0,00	0,00	46 909,99	0,00	66,07%
050702	Empresas públicas, municipais e intermunicipais	71 000,00		46 909,99		46 909,99			46 909,99	0,00	66,07%
0509	PARTICIPAÇÕES NOS LUCROS	500,00	0,00	0,00	0,00	0,00	0,00	0,00	0,00	0,00	0,00%
	ADMINISTRAÇÕES PÚBLICAS										
050999	Outros	500,00									
0510	RENDAS	500 000,00	0,00	503 880,48	0,00	503 880,48	0,00	0,00	503 880,48	0,00	100,78%
051005	Bens de domínio público	500 000,00	0,00	503 880,48	0,00	503 880,48			503 880,48	0,00	100,78%
06	TRANSFERÊNCIAS CORRENTES	7 104 213,00	57,00	7 084 694,02	0,00	7 084 694,02	0,00	0,00	7 084 694,02	57,00	99,73%
0601	SOCIEDADES/QUASE SOC NÃO FINANC	20 000,00	0,00	22 750,00	0,00	22 750,00	0,00	0,00	22 750,00	0,00	113,75%
060102	PRIVADAS	20 000,00	0,00	22 750,00	0,00	22 750,00			22 750,00	0,00	113,75%
0603	ADMINISTRAÇÃO CENTRAL	7 078 213,00	0,00	7 057 785,86	0,00	7 057 785,86	0,00	0,00	7 057 785,86	0,00	99,71%
060301	ESTADO	6 676 713,00	0,00	6 999 741,35	0,00	6 999 741,35	0,00	0,00	6 999 741,35	0,00	104,84%
06030101	Fundo Equilíbrio Financeiro	5 642 350,00		5 694 594,00		5 694 594,00			5 694 594,00	0,00	100,93%
06030102	Fundo Social municipal	502 936,00		502 936,00		502 936,00			502 936,00	0,00	100,00%
06030103	Participação Fixa no IRS	531 427,00		531 427,00		531 427,00			531 427,00	0,00	100,00%
06030199	Outros	243 500,00	0,00	270 784,35	0,00	270 784,35	0,00	0,00	270 784,35	0,00	111,21%
0603019901	Direção Geral Estabelecimentos Escolares	243 000,00		270 784,35	0,00	270 784,35			270 784,35	0,00	111,43%
0603019999	Outras Transferências	500,00		0,00		0,00			0,00	0,00	0,00%

MAPA DE CONTROLO ORÇAMENTAL DA RECEITA
MUNICÍPIO DE ESTARREJA

GERÊNCIA DE 01 DE JANEIRO DE A 31 DE DEZEMBRO DE 2019

(unidade monetária : Euros)

Código (1)	Classificação Descrição (2)	Previsões Corrigidas (3)	Receitas por Cobrar do Início do Ano (4)	Receitas Liquidadas (5)	Liquidações Anuladas (6)	Receitas Cobradas Brutas (7)	Reembolsos/Restituições		Receita Cobrada Líquida (10=7-9))	Receitas por Cobrar no Final do Ano (11=4+5-6-7)	Grau de Execução Financeira Receita (12=10/3)
							Emitidos (8)	Pagos (9)			
060306	ESTADO - Participação Comunitária										
	em Projectos Co-Financiados	100 000,00		13 821,00		13 821,00	0,00	0,00	13 821,00	0,00	6,98%
060307	Serviços e Fundos Autónomos	58 000,00	0,00	44 223,51	0,00	44 223,51	0,00	0,00	44 223,51	0,00	76,25%
06030701	IFAP (Gabinete Técnico Florestal)	14 000,00		13 937,14		13 937,14			13 937,14	0,00	99,55%
06030702	Instituto Emprego Formação Profissional	16 500,00		9 870,17		9 870,17			9 870,17	0,00	59,82%
06030703	Instituto da Segurança Social, IP	21 500,00		20 416,20		20 416,20			20 416,20	0,00	94,96%
06030799	Outros Serviços e Fundos Autónomos	6 000,00		0,00		0,00			0,00	0,00	0,00%
0608	FAMÍLIAS	1 000,00	57,00	0,00	0,00	0,00	0,00	0,00	0,00	57,00	0,00%
060801	Famílias	1 000,00	57,00	0,00	0,00	0,00			0,00	57,00	0,00%
0609	RESTO DO MUNDO	5 000,00		4 158,16		4 158,16			4 158,16	0,00	83,16%
060901	União Europeia - Instituições	5 000,00		4 158,16		4 158,16			4 158,16	0,00	83,16%
07	VENDAS DE BENS E SERVIÇOS CORRENTES	1 284 000,00	104 013,00	1 331 488,35	102 703,74	1 244 206,67	0,00	0,00	1 244 206,67	88 590,94	96,90%
0701	VENDA DE BENS	10 500,00	0,00	9 682,24	945,07	8 737,17	0,00	0,00	8 737,17	0,00	83,21%
070103	Publicações e impressos	500,00		0,00		0,00			0,00	0,00	0,00%
070105	Bens inutilizados	500,00		0,00		0,00			0,00	0,00	0,00%
070107	Produtos Alimentares e bebidas	2 000,00		0,00		0,00			0,00	0,00	0,00%
070108	Mercadorias	500,00		0,00		0,00			0,00	0,00	0,00%
070110	Desperdícios, Resíduos e Refugos	500,00		0,00		0,00			0,00	0,00	0,00%
070111	Produtos Acabados e Intermédios	500,00		0,00		0,00			0,00	0,00	0,00%
070199	Outros	6 000,00	0,00	9 682,24	945,07	8 737,17			8 737,17	0,00	145,62%
0702	SERVIÇOS	1 236 500,00	95 497,00	1 271 576,87	101 758,67	1 185 567,86	0,00	0,00	1 185 567,86	79 747,34	95,88%
070201	Aluguer de Espaços e Equipamentos	70 000,00	64 191,26	143 415,06	78 914,74	91 704,03			91 704,03	36 987,55	131,01%
070207	Alimentação e Alojamento	115 000,00	212,92	124 165,03	159,25	124 178,70	0,00	0,00	124 178,70	40,00	107,98%
07020701	Refeições Escolares	95 000,00		101 884,91	66,55	101 818,36			101 818,36	0,00	107,18%
07020799	Alimentação e Alojamento (Outros)	20 000,00	212,92	22 280,12	92,70	22 360,34			22 360,34	40,00	111,80%
070208	Serviços Sociais,Culturais e Desportivos	486 000,00	251,86	428 326,86	4 417,88	402 532,61	0,00	0,00	402 532,61	21 628,23	82,83%
07020801	Serviços Sociais	500,00		0,00		0,00			0,00	0,00	0,00%
07020802	Serviços Recreativos	5 500,00	17,99	5 308,00	133,00	5 180,49			5 180,49	12,50	94,19%
07020803	Serviços Culturais	160 000,00		146 827,59	2 786,19	144 041,40			144 041,40	0,00	90,03%
07020804	Serviços Desportivos	320 000,00	233,87	276 191,27	1 498,69	253 310,72			253 310,72	21 615,73	79,16%

MAPA DE CONTROLO ORÇAMENTAL DA RECEITA
MUNICÍPIO DE ESTARREJA

GERÊNCIA DE 01 DE JANEIRO DE A 31 DE DEZEMBRO DE 2019

(unidade monetária : Euros)

Código (1)	Classificação Descrição (2)	Previsões Corrigidas (3)	Receitas por Cobrar do Início do Ano (4)	Receitas Liquidadas (5)	Liquidações Anuladas (6)	Receitas Cobradas Brutas (7)	Reembolsos/Restituições		Receita Cobrada Líquida (10=7-9)	Receitas por Cobrar no Final do Ano (11=4+5-6-7)	Grau de Execução Financeira Receita (12=10/3)
							Emitidos (8)	Pagos (9)			
070209	Serviços Específicos das Autarquias	565 500,00	30 840,96	575 669,92	18 266,80	567 152,52	0,00	0,00	567 152,52	21 091,56	100,29%
07020902	Resíduos Sólidos	418 000,00	27 296,09	454 911,70	17 715,89	446 981,40			446 981,40	17 510,50	106,93%
07020903	Transportes Coletivos Pessoas e Mercadorias	65 500,00	180,00	43 615,72	311,90	43 379,89	0,00	0,00	43 379,89	103,93	66,23%
0702090302	Transportes Escolares	65 000,00	180,00	43 615,72	311,90	43 379,89			43 379,89	103,93	66,74%
0702090399	Transportes/Outras	500,00		0,00		0,00			0,00	0,00	0,00%
07020904	Trabalhos por conta de particulares	7 000,00	3 299,05	0,00	0,00	0,00			0,00	3 299,05	0,00%
07020906	Mercados e feiras	14 000,00		1 869,85	0,00	1 869,85			1 869,85	0,00	13,36%
07020907	Parques de estacionamento	3 000,00	0,00	3 022,68	31,16	2 975,94			2 975,94	15,58	99,20%
07020909	Distribuição de Água	10 000,00	0,00	0,00	0,00	0,00			0,00	0,00	0,00%
07020999	Outros	48 000,00	65,82	72 249,97	207,85	71 945,44	0,00	0,00	71 945,44	162,50	149,89%
0702099901	Componente de Apoio á Família	35 000,00	20,00	48 875,81	101,11	48 686,04			48 686,04	108,66	139,10%
0702099999	Serviços Administrativos	1 000,00	41,80	12 376,43	82,32	12 326,84			12 326,84	9,07	1232,68%
0702099903	Outros Serviços - Diversos	12 000,00	4,02	10 997,73	24,42	10 932,56			10 932,56	44,77	91,10%
0703	RENDAS	37 000,00	8 516,00	50 229,24	0,00	49 901,64	0,00	0,00	49 901,64	8 843,60	134,87%
070301	Habitações	17 000,00	8 331,50	15 817,05	0,00	15 304,95	0,00	0,00	15 304,95	8 843,60	90,03%
07030101	Habitação Social	17 000,00	8 331,50	15 817,05	0,00	15 304,95			15 304,95	8 843,60	90,03%
070302	Edifícios	20 000,00	184,50	34 412,19	0,00	34 596,69			34 596,69	0,00	172,98%
08	OUTRAS RECEITAS CORRENTES	221 100,00	529,64	77 243,46	23 991,90	52 616,49	0,00	0,00	52 616,49	1 164,71	23,80%
0801	OUTRAS	221 100,00	529,64	77 243,46	23 991,90	52 616,49	0,00	0,00	52 616,49	1 164,71	23,80%
080199	Outras	221 100,00	529,64	77 243,46	23 991,90	52 616,49	0,00	0,00	52 616,49	1 164,71	23,80%
08019901	Indemniz deteriorização, roubo, extravio	18 100,00	0,00	5 674,32		5 674,32			5 674,32	0,00	31,35%
08019902	Indemniz estragos provocados por outrém	6 500,00	0,00	4 654,60	0,00	4 654,60			4 654,60	0,00	71,61%
08019904	IVA - INVERSÃO SUJEITO PASSIVO	86 500,00		34 264,21		34 264,21			34 264,21	0,00	39,61%
08019999	Diversas	110 000,00	529,64	32 650,33	23 991,90	8 023,36			8 023,36	1 164,71	7,29%
	RECEITAS DE CAPITAL	2 697 287,00	0,00	1 579 805,95	0,00	1 536 740,50	0,00	0,00	1 536 740,50	43 065,45	56,97%
09	VENDA DE BENS DE INVESTIMENTO	502 400,00	0,00	661 225,50	0,00	661 225,50	0,00	0,00	661 225,50	0,00	131,61%
0901	Terrenos	483 300,00	0,00	661 225,50	0,00	661 225,50	0,00	0,00	661 225,50	0,00	136,81%
090101	Sociedades e Quase Soc Não Financeiras	482 800,00		661 225,50		661 225,50			661 225,50	0,00	136,96%
090110	Famílias	500,00		0,00		0,00			0,00	0,00	0,00%
0902	Habitações	1 000,00	0,00	0,00	0,00	0,00	0,00	0,00	0,00	0,00	0,00%
090209	Instituições sem fins Lucrativos	500,00		0,00		0,00			0,00	0,00	0,00%
090210	Famílias	500,00		0,00		0,00			0,00	0,00	0,00%

MAPA DE CONTROLO ORÇAMENTAL DA RECEITA
MUNICÍPIO DE ESTARREJA

GERÊNCIA DE 01 DE JANEIRO DE A 31 DE DEZEMBRO DE 2019

(unidade monetária : Euros)

Código (1)	Classificação Descrição (2)	Previsões Corrigidas (3)	Receitas por Cobrar do Início do Ano (4)	Receitas Liquidadas (5)	Liquidações Anuladas (6)	Receitas Cobradas Brutas (7)	Reembolsos/Restituições		Receita Cobrada Líquida (10=7-9))	Receitas por Cobrar no Final do Ano (11=4+5-6-7)	Grau de Execução Financeira Receita (12=10/3)
							Emitidos (8)	Pagos (9)			
0903	Edifícios	1 000,00	0,00	0,00		0,00	0,00	0,00	0,00	0,00	0,00%
090310	Famílias	1 000,00		0,00		0,00			0,00	0,00	0,00%
0904	Outros Bens de Investimento	17 100,00	0,00	0,00	0,00	0,00	0,00	0,00	0,00	0,00	0,00%
090401	Sociedades e Quase Soc Não Financeiras	1 500,00	0,00	0,00	0,00	0,00			0,00	0,00	0,00%
09040101	Equipamento de transporte	500,00		0,00		0,00			0,00	0,00	0,00%
09040102	Maquinaria e Equipamento	500,00	0,00	0,00	0,00	0,00			0,00	0,00	0,00%
09040199	Outros	500,00	0,00	0,00		0,00			0,00	0,00	0,00%
090410	Famílias	15 600,00		0,00		0,00	0,00	0,00	0,00	0,00	0,00%
09041001	Equipamento de transporte	500,00		0,00		0,00			0,00	0,00	0,00%
09041002	Maquinaria e Equipamento	500,00		0,00		0,00			0,00	0,00	0,00%
09041099	Outros	14 600,00		0,00		0,00			0,00	0,00	0,00%
10	TRANSFERÊNCIAS DE CAPITAL	2 066 759,00	0,00	818 580,45	0,00	775 515,00	0,00	0,00	775 515,00	43 065,45	37,52%
1001	SOCIEDADES/QUASE SOC NÃO FINANCEIRAS	37 000,00	0,00	43 065,45	0,00	0,00	0,00	0,00	0,00	43 065,45	0,00%
100101	Públicas	500,00	0,00	43 065,45	0,00	0,00	0,00	0,00	0,00	43 065,45	0,00%
10010101	Empresas Públicas	500,00	0,00	43 065,45	0,00	0,00			0,00	43 065,45	0,00%
100102	Privadas	36 500,00	0,00	0,00		0,00			0,00	0,00	0,00%
1003	ADMINISTRAÇÃO CENTRAL	2 028 759,00		775 515,00		775 515,00	0,00	0,00	775 515,00	0,00	38,23%
100301	ESTADO	828 759,00		775 515,00		775 515,00	0,00	0,00	775 515,00	0,00	93,58%
10030101	Fundo Equilíbrio Financeiro	626 928,00		574 684,00		574 684,00			574 684,00	0,00	91,67%
10030104	Cooperação Técnica e Financeira	1 000,00		0,00		0,00			0,00	0,00	0,00%
10030105	Compensação (Lei 73/2013)	200 831,00		200 831,00		200 831,00			200 831,00	0,00	100,00%
100307	Participação Comunitária Projetos Cofinanciados	1 200 000,00		0,00		0,00	0,00	0,00	0,00	0,00	0,00%
1005	ADMINISTRAÇÃO LOCAL	500,00	0,00	0,00	0,00	0,00	0,00	0,00	0,00	0,00	0,00%
100501	Continente	500,00	0,00	0,00	0,00	0,00	0,00	0,00	0,00	0,00	0,00%
10050101	Municípios	250,00	0,00	0,00	0,00	0,00			0,00	0,00	0,00%
10050102	Associações de Municípios	250,00	0,00	0,00	0,00	0,00			0,00	0,00	0,00%
1009	RESTO DO MUNDO	500,00	0,00	0,00	0,00	0,00	0,00	0,00	0,00	0,00	0,00%
100901	União Europeia - Instituições	500,00		0,00		0,00			0,00	0,00	0,00%

MAPA DE CONTROLO ORÇAMENTAL DA RECEITA
MUNICÍPIO DE ESTARREJA


GERÊNCIA DE 01 DE JANEIRO DE A 31 DE DEZEMBRO DE 2019

(unidade monetária : Euros)

Código (1)	Classificação Descrição (2)	Previsões Corrigidas (3)	Receitas por Cobrar do Início do Ano (4)	Receitas Liquidadas (5)	Liquidações Anuladas (6)	Receitas Cobradas Brutas (7)	Reembolsos/Restituições		Receita Cobrada Líquida (10=7-9))	Receitas por Cobrar no Final do Ano (11=4+5-6-7)	Grau de Execução Financeira Receita (12=10/3)
							Emitidos (8)	Pagos (9)			
12	PASSIVOS FINANCEIROS	100 000,00		100 000,00		100 000,00	0,00	0,00	100 000,00	0,00	100,00%
1206	EMPRÉSTIMOS A MÉDIO E LONGO PRAZO	100 000,00		100 000,00		100 000,00	0,00	0,00	100 000,00	0,00	100,00%
120602	Sociedades Financeiras	100 000,00		100 000,00		100 000,00			100 000,00	0,00	100,00%
13	OUTRAS RECEITAS DE CAPITAL	28 128,00	0,00	0,00		0,00	0,00	0,00	0,00	0,00	0,00%
1301	Outras	28 128,00	0,00	0,00	0,00	0,00	0,00	0,00	0,00	0,00	0,00%
130101	Indemnizações	26 128,00	0,00	0,00		0,00			0,00	0,00	0,00%
130103	Retribuição Inicial - Águas da Região Aveiro, SA	1 000,00	0,00	0,00	0,00	0,00			0,00	0,00	0,00%
130199	Outras	1 000,00	0,00	0,00	0,00				0,00	0,00	
15	REPOSIÇÕES NÃO ABATIDAS NOS										
	PAGAMENTOS	2 700,00	0,00	5 619,06		4 566,89	0,00	0,00	4 566,89	0,00	169,14%
1501	Reposições não abatidas nos pagamentos	2 700,00	0,00	5 619,06		4 566,89	0,00	0,00	4 566,89	0,00	169,14%
150101	Reposições não abatidas nos pagamentos	2 700,00	0,00	5 619,06	1 052,17	4 566,89			4 566,89	0,00	169,14%
16	SALDO DA GERÊNCIA ANTERIOR	4 960 335,41		4 960 335,41		4 960 335,41	0,00	0,00	4 960 335,41	0,00	100,00%
1601	SALDO ORÇAMENTAL	4 960 335,41		4 960 335,41		4 960 335,41	0,00	0,00	4 960 335,41	0,00	100,00%
160101	Na Posse do Serviço	4 960 335,41		4 960 335,41		4 960 335,41			4 960 335,41	0,00	100,00%
TOTAL		21 960 335,41	916 163,71	21 467 675,99	145 886,74	21 327 169,85	418,80	418,80	21 326 751,05	910 783,11	97,12%

Órgão Executivo
Em de de 2020

Órgão Deliberativo
Em de de 2020



ESTARREJA
MUNICÍPIO

ANEXO X

Execução Orçamental da Despesa a 31/12/2019

MAPA DE CONTROLO ORÇAMENTAL DA DESPESA- Classificação Económica
MUNICÍPIO DE ESTARREJA

GERÊNCIA DE 01 DE JANEIRO DE A 31 DE DEZEMBRO DE 2019

(unidade monetária : Euros)

Classificação Económica (1)	Descrição (2)	Dotações Corrigidas (3)	COMPROMISSOS ASSUMIDOS			DESPESA PAGA (7)	DIFERENÇAS			Grau de Execução Orçamento da Despesa (11 = 7/ 3)
			Exercício (4)	Exercícios Futuros (5)	Total (6 = 4+5)		Dotação não Comprometida (8 = 3 - 4)	Saldo (9 = 3 - 7)	Compromissos a Pagar (10 = 4 - 7)	
	DESPESAS CORRENTES	12 766 385,41	12 128 862,68	4 805 118,27	16 933 980,95	11 222 707,99	637 522,73	1 543 677,42	906 154,69	87,91%
01	DESPESAS COM O PESSOAL	4 966 250,65	4 950 836,87	59 042,98	5 009 879,85	4 870 702,43	15 413,78	95 548,22	80 134,44	98,08%
0101	REMUNERAÇÕES CERTAS E PERMANENTES	3 678 491,62	3 670 135,04	35 899,98	3 706 035,02	3 663 668,37	8 356,58	14 823,25	6 466,67	99,60%
010101	TITULARES DE ORGÃOS DE SOBERANIA E MEMBROS DE ÓRGÃOS	164 357,91	164 357,91	0,00	164 357,91	164 357,91	0,00	0,00	0,00	100,00%
010104	PESSOAL DOS QUADROS-REGIME CONTRATO INDIVIDUAL TRABALHO	2 354 211,31	2 350 375,25	0,00	2 350 375,25	2 350 375,25	3 836,06	3 836,06	0,00	99,84%
01010401	PESSOAL EM FUNÇÕES	2 082 211,31	2 082 211,31	0,00	2 082 211,31	2 082 211,31	0,00	0,00	0,00	100,00%
01010404	RECRUTAMENTO DE PESSOAL PARA NOVOS POSTOS DE TRABALHO	272 000,00	268 163,94	0,00	268 163,94	268 163,94	3 836,06	3 836,06	0,00	98,59%
010106	PESSOAL CONTRATADO A TERMO	12 720,56	11 722,04	0,00	11 722,04	11 722,04	998,52	998,52	0,00	92,15%
01010601	PESSOAL EM FUNÇÕES	9 320,56	9 320,56		9 320,56	9 320,56	0,00	0,00	0,00	100,00%
01010604	RECRUTAMENTO DE PESSOAL PARA NOVOS POSTOS DE TRABALHO	3 400,00	2 401,48	0,00	2 401,48	2 401,48	998,52	998,52	0,00	70,63%
010107	PESSOAL EM REGIME DE TAREFA OU AVENÇA	126 571,73	123 049,73	35 899,98	158 949,71	116 583,06	3 522,00	9 988,67	6 466,67	92,11%
010108	PESSOAL AGUARDANDO APOSENTAÇÃO	0,00	0,00	0,00	0,00	0,00	0,00	0,00	0,00	n.a.
010109	PESSOAL EM QUALQUER OUTRA SITUAÇÃO	267 164,23	267 164,23	0,00	267 164,23	267 164,23	0,00	0,00	0,00	100,00%
010111	REPRESENTAÇÃO	48 486,24	48 486,24	0,00	48 486,24	48 486,24	0,00	0,00	0,00	100,00%
01011101	Membros do Orgãos Autárquicos	36 798,84	36 798,84	0,00	36 798,84	36 798,84	0,00	0,00	0,00	100,00%
01011102	Pessoal dos Quadros	11 687,40	11 687,40	0,00	11 687,40	11 687,40	0,00	0,00	0,00	100,00%
010113	SUBSÍDIO DE REFEIÇÃO	225 568,53	225 568,53	0,00	225 568,53	225 568,53	0,00	0,00	0,00	100,00%
010114	SUBSÍDIOS DE FÉRIAS E NATAL	478 760,95	478 760,95	0,00	478 760,95	478 760,95	0,00	0,00	0,00	100,00%
010115	REMUNERAÇÕES POR DOENÇA E MATERNIDADE / PATERNIDADE	650,16	650,16	0,00	650,16	650,16	0,00	0,00	0,00	100,00%
0102	ABONOS VARIÁVEIS OU EVENTUAIS	130 762,87	128 900,85	0,00	128 900,85	128 900,85	1 862,02	1 862,02	0,00	98,58%
010202	HORAS EXTRAORDINÁRIAS	95 474,37	95 474,37	0,00	95 474,37	95 474,37	0,00	0,00	0,00	100,00%
010204	AJUDAS DE CUSTO	8 198,11	7 778,75	0,00	7 778,75	7 778,75	419,36	419,36	0,00	94,88%
010205	ABONO PARA FALHAS	4 919,67	4 919,67	0,00	4 919,67	4 919,67	0,00	0,00	0,00	100,00%
010212	INDEMNIZAÇÃO POR CESSAÇÃO DE FUNÇÕES	0,00	0,00	0,00	0,00	0,00	0,00	0,00	0,00	n.a.
010213	Outros Suplementos e Prémios	22 170,72	20 728,06	0,00	20 728,06	20 728,06	1 442,66	1 442,66	0,00	93,49%
01021303	Senhas de Presença	22 170,72	20 728,06	0,00	20 728,06	20 728,06	1 442,66	1 442,66	0,00	93,49%
0102130301	Elementos da Câmara Municipal	5 000,00	4 188,87	0,00	4 188,87	4 188,87	811,13	811,13	0,00	83,78%
0102130302	Elementos da Assembleia Municipal	17 170,72	16 539,19	0,00	16 539,19	16 539,19	631,53	631,53	0,00	96,32%
01021399	Outros	0,00	0,00	0,00	0,00	0,00	0,00	0,00	0,00	n.a.

MAPA DE CONTROLO ORÇAMENTAL DA DESPESA- *Classificação Económica*

MUNICÍPIO DE ESTARREJA

GERÊNCIA DE 01 DE JANEIRO DE A 31 DE DEZEMBRO DE 2019

(unidade monetária : Euros)

Classificação Económica (1)	Descrição (2)	Dotações Corrigidas (3)	COMPROMISSOS ASSUMIDOS			DESPESA PAGA (7)	DIFERENÇAS			Grau de Execução Orçamento da Despesa (11 = 7/ 3)
			Exercício (4)	Exercícios Futuros (5)	Total (6 = 4+5)		Dotação não Comprometida (8 = 3 - 4)	Saldo (9 = 3 - 7)	Compromissos a Pagar (10 = 4 - 7)	
0103	SEGURANÇA SOCIAL	1 156 996,16	1 151 800,98	23 143,00	1 174 943,98	1 078 133,21	5 195,18	78 862,95	73 667,77	93,18%
010301	ENCARGOS COM A SAÚDE	188 500,00	187 249,98	0,00	187 249,98	180 271,99	1 250,02	8 228,01	6 977,99	95,64%
010303	SUBSÍDIO FAMILIAR A CRIANÇAS E JOVENS	10 338,33	10 338,33	0,00	10 338,33	10 338,33	0,00	0,00	0,00	100,00%
010304	OUTRAS PRESTAÇÕES FAMILIARES	12 884,53	12 884,53	0,00	12 884,53	12 884,53	0,00	0,00	0,00	100,00%
010305	CONTRIBUIÇÕES PARA A SEGURANÇA SOCIAL	883 450,03	883 150,03	0,00	883 150,03	816 460,25	300,00	66 989,78	66 689,78	92,42%
01030501	Assistência na Doença dos Funcionários Públicos	300,00	0,00	0,00	0,00	0,00	300,00	300,00	0,00	0,00%
01030502	Segurança Social dos Funcionários Públicos	619 620,75	619 620,75	0,00	619 620,75	577 985,98	0,00	41 634,77	41 634,77	93,28%
01030503	Segurança Social - Regime Geral	263 529,28	263 529,28	0,00	263 529,28	238 474,27	0,00	25 055,01	25 055,01	90,49%
010308	OUTRAS PENSÕES	5 000,00	4 554,84	0,00	4 554,84	4 554,84	445,16	445,16	0,00	91,10%
010309	SEGUROS	56 623,27	53 623,27	23 143,00	76 766,27	53 623,27	3 000,00	3 000,00	0,00	94,70%
010310	OUTRAS DESPESAS DE SEGURANÇA SOCIAL	200,00	0,00	0,00	0,00	0,00	200,00	200,00	0,00	0,00%
02	AQUISIÇÃO DE BENS E SERVIÇOS	6 209 510,30	5 663 386,46	3 440 252,19	9 103 638,65	4 858 436,15	546 123,84	1 351 074,15	804 950,31	78,24%
0201	AQUISIÇÃO DE BENS	1 078 620,18	930 213,13	488 577,60	1 418 790,73	831 618,12	148 407,05	247 002,06	98 595,01	77,10%
020101	MATÉRIAS-PRIMAS E SUBSIDIÁRIAS	60 000,00	54 223,32	108,73	54 332,05	34 658,72	5 776,68	25 341,28	19 564,60	57,76%
020102	COMBUSTÍVEIS E LUBRIFICANTES	227 243,18	216 021,00	182 932,95	398 953,95	175 156,17	11 222,18	52 087,01	40 864,83	77,08%
02010201	Gasolina	7 500,00	6 674,61	0,00	6 674,61	4 937,50	825,39	2 562,50	1 737,11	65,83%
02010202	Gasóleo	107 650,00	107 437,30	167 205,12	274 642,42	102 908,47	212,70	4 741,53	4 528,83	95,60%
02010299	Outros	112 093,18	101 909,09	15 727,83	117 636,92	67 310,20	10 184,09	44 782,98	34 598,89	60,05%
020104	LIMPEZA E HIGIENE	26 300,00	22 984,52	2 659,16	25 643,68	17 137,75	3 315,48	9 162,25	5 846,77	65,16%
020105	ALIMENTAÇÃO - REFEIÇÕES CONFECIONADAS	284 400,00	282 316,00	297 321,58	579 637,58	272 939,26	2 084,00	11 460,74	9 376,74	95,97%
020107	VESTUÁRIO E ARTIGOS PESSOAIS	13 560,00	7 700,10	0,00	7 700,10	7 700,10	5 859,90	5 859,90	0,00	56,79%
020108	MATERIAL DE ESCRITÓRIO	24 000,00	22 172,18	0,00	22 172,18	20 815,71	1 827,82	3 184,29	1 356,47	86,73%
020109	PRODUTOS QUÍMICOS E FARMACÊUTICOS	37 000,00	16 245,04	0,00	16 245,04	14 318,85	20 754,96	22 681,15	1 926,19	38,70%
020112	MATERIAL DE TRANSPORTE- PEÇAS	20 217,00	19 955,65	0,00	19 955,65	18 805,48	261,35	1 411,52	1 150,17	93,02%
020114	OUTRO MATERIAL- PEÇAS	26 250,00	12 306,21	0,00	12 306,21	11 402,07	13 943,79	14 847,93	904,14	43,44%
020115	PRÉMIOS, CONDECORAÇÕES E OFERTAS	195 920,00	174 424,45	1 055,18	175 479,63	161 793,39	21 495,55	34 126,61	12 631,06	82,58%
020116	MERCADORIAS PARA VENDA	30 100,00	17 716,11	0,00	17 716,11	17 716,11	12 383,89	12 383,89	0,00	58,86%
02011603	Outros	30 100,00	17 716,11	0,00	17 716,11	17 716,11	12 383,89	12 383,89	0,00	58,86%
020117	FERRAMENTAS E UTENSÍLIOS	6 250,00	1 144,04	0,00	1 144,04	1 094,02	5 105,96	5 155,98	50,02	17,50%
020118	LIVROS E DOCUMENTAÇÃO TÉCNICA	1 500,00	269,83	0,00	269,83	254,49	1 230,17	1 245,51	15,34	16,97%
020119	ARTIGOS HONORÍFICOS E DE DECORAÇÃO	1 000,00	0,00	0,00	0,00	0,00	1 000,00	1 000,00	0,00	0,00%
020120	MATERIAL DE EDUCAÇÃO, CULTURA E RECREIO	20 000,00	10 792,33	4 500,00	15 292,33	9 219,56	9 207,67	10 780,44	1 572,77	46,10%
020121	OUTROS BENS	104 880,00	71 942,35	0,00	71 942,35	68 606,44	32 937,65	36 273,56	3 335,91	65,41%

MAPA DE CONTROLO ORÇAMENTAL DA DESPESA- Classificação Económica
MUNICÍPIO DE ESTARREJA

GERÊNCIA DE 01 DE JANEIRO DE A 31 DE DEZEMBRO DE 2019

(unidade monetária : Euros)

Classificação Económica (1)	Descrição (2)	Dotações Corrigidas (3)	COMPROMISSOS ASSUMIDOS			DESPESA PAGA (7)	DIFERENÇAS			Grau de Execução Orçamento da Despesa (11 = 7/ 3)
			Exercício (4)	Exercícios Futuros (5)	Total (6 = 4+5)		Dotação não Comprometida (8 = 3 - 4)	Saldo (9 = 3 - 7)	Compromissos a Pagar (10 = 4 - 7)	
0202	AQUISIÇÃO DE SERVIÇOS	5 130 890,12	4 733 173,33	2 951 674,59	7 684 847,92	4 026 818,03	397 716,79	1 104 072,09	706 355,30	78,48%
020201	ENCARGOS DE INSTALAÇÕES	480 650,00	466 306,15	159 791,26	626 097,41	407 686,63	14 343,85	72 963,37	58 619,52	84,82%
020202	LIMPEZA E HIGIENE	206 700,00	185 940,07	26 985,45	212 925,52	141 890,12	20 759,93	64 809,88	44 049,95	68,65%
020203	CONSERVAÇÃO DE BENS	198 250,00	167 251,17	5 405,37	172 656,54	135 917,08	30 998,83	62 332,92	31 334,09	68,56%
020204	LOCAÇÃO DE EDIFÍCIOS	500,00	301,04		301,04	165,34	198,96	334,66	135,70	33,07%
020205	LOCAÇÃO DE MATERIAL DE INFORMÁTICA	36 275,00	31 178,29	19 626,61	50 804,90	23 565,71	5 096,71	12 709,29	7 612,58	64,96%
020208	LOCAÇÃO DE OUTROS BENS	467 300,00	443 482,28	22 345,93	465 828,21	412 155,32	23 817,72	55 144,68	31 326,96	88,20%
020209	COMUNICAÇÕES	82 800,00	78 856,62	13 445,08	92 301,70	62 074,14	3 943,38	20 725,86	16 782,48	74,97%
020210	TRANSPORTES	278 691,65	270 099,98	140 784,00	410 883,98	246 234,42	8 591,67	32 457,23	23 865,56	88,35%
020211	REPRESENTAÇÃO DOS SERVIÇOS	9 000,00	7 142,74	736,02	7 878,76	6 374,67	1 857,26	2 625,33	768,07	70,83%
020212	SEGUROS	66 000,00	58 222,77	149 636,05	207 858,82	49 714,21	7 777,23	16 285,79	8 508,56	75,32%
020213	DESLOCAÇÕES E ESTADAS	156 850,00	118 303,44	73 925,72	192 229,16	80 025,26	38 546,56	76 824,74	38 278,18	51,02%
020214	ESTUDOS, PARCERES, PROJECTOS E CONSULTADORIA	175 370,00	148 864,34	31 431,36	180 295,70	115 609,00	26 505,66	59 761,00	33 255,34	65,92%
020215	FORMAÇÃO	16 289,35	11 049,00		11 049,00	9 689,00	5 240,35	6 600,35	1 360,00	59,48%
020216	SEMINÁRIOS, EXPOSIÇÕES E SIMILARES	500,00	0,00		0,00	0,00	500,00	500,00	0,00	0,00%
020217	PUBLICIDADE	169 750,00	156 789,13	105 591,88	262 381,01	126 701,20	12 960,87	43 048,80	30 087,93	74,64%
020218	VIGILÂNCIA E SEGURANÇA	62 900,00	56 632,11	18 911,25	75 543,36	51 558,36	6 267,89	11 341,64	5 073,75	81,97%
020219	ASSISTÊNCIA TÉCNICA	165 300,00	137 894,23	192 278,06	330 172,29	116 701,06	27 405,77	48 598,94	21 193,17	70,60%
020220	OUTROS TRABALHOS ESPECIALIZADOS	1 697 170,00	1 569 858,08	403 348,00	1 973 206,08	1 325 531,11	127 311,92	371 638,89	244 326,97	78,10%
02022001	Serviços de Recolha e Tratamento Resíduos Sólidos	664 700,00	658 454,02	146 548,79	805 002,81	521 706,27	6 245,98	142 993,73	136 747,75	78,49%
02022002	Serviços de Alimentação	5 050,00	1 334,75		1 334,75	1 334,75	3 715,25	3 715,25	0,00	26,43%
02022003	Serviços de Limpeza Urbana	15 900,00	15 545,97	16 582,86	32 128,83	6 328,35	354,03	9 571,65	9 217,62	39,80%
02022099	Diversos	1 011 520,00	894 523,34	240 216,35	1 134 739,69	796 161,74	116 996,66	215 358,26	98 361,60	78,71%
020224	ENCARGOS DE COBRANÇA DE RECEITAS	104 000,00	103 187,40	1 230,00	104 417,40	103 187,40	812,60	812,60	0,00	99,22%
020225	OUTROS SERVIÇOS	756 594,12	721 814,49	1 586 202,55	2 308 017,04	612 038,00	34 779,63	144 556,12	109 776,49	80,89%
02022501	Emolumentos	29 354,12	23 619,22	0,00	23 619,22	23 341,72	5 734,90	6 012,40	277,50	79,52%
02022503	Electricidade - Iluminação Pública	672 000,00	671 958,94	1 586 202,55	2 258 161,49	571 231,92	41,06	100 768,08	100 727,02	85,00%
02022599	Diversos Serviços	55 240,00	26 236,33	0,00	26 236,33	17 464,36	29 003,67	37 775,64	8 771,97	31,62%
03	JUROS E OUTROS ENCARGOS	36 200,00	35 141,52	490 858,41	525 999,93	35 141,52	1 058,48	1 058,48	0,00	97,08%
0301	JUROS DA DÍVIDA PÚBLICA	35 200,00	35 098,94	490 858,41	525 957,35	35 098,94	101,06	101,06	0,00	99,71%
030103	SOCIEDADES FINANCEIRAS- BANCOS E OUTRAS INSTITUIÇ	34 700,00	34 696,45	490 858,41	525 554,86	34 696,45	3,55	3,55	0,00	99,99%
03010302	Empréstimos a médio e longo prazo	34 700,00	34 696,45	490 858,41	525 554,86	34 696,45	3,55	3,55	0,00	99,99%
030105	ADMINISTRAÇÃO PÚBLICA CENTRAL- Estado	500,00	402,49	0,00	402,49	402,49	97,51	97,51	0,00	80,50%

MAPA DE CONTROLO ORÇAMENTAL DA DESPESA- Classificação Económica
MUNICÍPIO DE ESTARREJA

GERÊNCIA DE 01 DE JANEIRO DE A 31 DE DEZEMBRO DE 2019

(unidade monetária : Euros)

Classificação Económica (1)	Descrição (2)	Dotações Corrigidas (3)	COMPROMISSOS ASSUMIDOS			DESPESA PAGA (7)	DIFERENÇAS			Grau de Execução Orçamento da Despesa (11 = 7/ 3)
			Exercício (4)	Exercícios Futuros (5)	Total (6 = 4+5)		Dotação não Comprometida (8 = 3 - 4)	Saldo (9 = 3 - 7)	Compromissos a Pagar (10 = 4 - 7)	
0305	OUTROS JUROS	1 000,00	42,58	0,00	42,58	42,58	957,42	957,42	0,00	4,26%
030502	OUTROS	1 000,00	42,58	0,00	42,58	42,58	957,42	957,42	0,00	4,26%
04	TRANSFERÊNCIAS CORRENTES	1 428 208,58	1 366 395,73	814 964,69	2 181 360,42	1 347 604,39	61 812,85	80 604,19	18 791,34	94,36%
0403	ADMINISTRAÇÃO CENTRAL	115 350,00	111 578,89	8 861,33	120 440,22	110 478,89	3 771,11	4 871,11	1 100,00	95,78%
040305	SERVIÇOS E FUNDOS AUTÓNOMOS	115 350,00	111 578,89	8 861,33	120 440,22	110 478,89	3 771,11	4 871,11	1 100,00	95,78%
0405	ADMINISTRAÇÃO LOCAL	293 850,00	270 119,82	515 900,60	786 020,42	267 995,27	23 730,18	25 854,73	2 124,55	91,20%
040501	CONTINENTE	293 850,00	270 119,82	515 900,60	786 020,42	267 995,27	23 730,18	25 854,73	2 124,55	91,20%
04050102	Freguesias	266 500,00	264 042,24	515 900,60	779 942,84	264 042,24	2 457,76	2 457,76	0,00	99,08%
04050104	Associação de Municípios	27 350,00	6 077,58	0,00	6 077,58	3 953,03	21 272,42	23 396,97	2 124,55	14,45%
0407	INSTITUIÇÕES SEM FINS LUCRATIVOS	859 441,19	837 644,05	242 450,58	1 080 094,63	822 102,11	21 797,14	37 339,08	15 541,94	95,66%
040701	INSTITUIÇÕES SEM FINS LUCRATIVOS	859 441,19	837 644,05	242 450,58	1 080 094,63	822 102,11	21 797,14	37 339,08	15 541,94	95,66%
0408	FAMÍLIAS	159 567,39	147 052,97	47 752,18	194 805,15	147 028,12	12 514,42	12 539,27	24,85	92,14%
040802	OUTRAS	159 567,39	147 052,97	47 752,18	194 805,15	147 028,12	12 514,42	12 539,27	24,85	92,14%
06	OUTRAS DESPESAS CORRENTES	126 215,88	113 102,10	0,00	113 102,10	110 823,50	13 113,78	15 392,38	2 278,60	87,80%
0602	DIVERSAS	69 170,00	57 622,39	0,00	57 622,39	55 528,29	11 547,61	13 641,71	2 094,10	80,28%
060201	IMPOSTOS E TAXAS	69 170,00	57 622,39	0,00	57 622,39	55 528,29	11 547,61	13 641,71	2 094,10	80,28%
06020101	Impostos e Taxas pagos pela Autarquia	48 570,00	37 167,08	0,00	37 167,08	35 072,98	11 402,92	13 497,02	2 094,10	72,21%
06020102	Restituições de Impostos ou Taxas Cobrados	20 600,00	20 455,31	0,00	20 455,31	20 455,31	144,69	1 750,67	0,00	99,30%
060203	OUTRAS	57 045,88	55 479,71	0,00	55 479,71	55 295,21	1 566,17	1 750,67	184,50	96,93%
06020302	IVA Pago	17 845,88	17 845,88	0,00	17 845,88	17 845,88	0,00	0,00	0,00	100,00%
06020304	Serviços Bancários	3 600,00	3 239,20	0,00	3 239,20	3 054,70	360,80	545,30	184,50	84,85%
06020305	Quotizações	30 100,00	29 801,10	0,00	29 801,10	29 801,10	298,90	298,90	0,00	99,01%
06020399	Diversas	5 500,00	4 593,53	0,00	4 593,53	4 593,53	906,47	906,47	0,00	83,52%
	DESPESAS DE CAPITAL	9 193 950,00	6 812 045,17	9 012 122,85	15 824 168,02	5 039 655,37	2 381 904,83	4 154 294,63	1 772 389,80	54,81%
07	AQUISIÇÃO DE BENS DE CAPITAL	6 237 015,80	4 209 744,86	4 075 905,11	8 285 649,97	2 508 107,88	2 027 270,94	3 728 907,92	1 701 636,98	40,21%
0701	INVESTIMENTOS	3 397 585,80	2 196 362,08	961 140,27	3 157 502,35	1 286 033,49	1 201 223,72	2 111 552,31	910 328,59	37,85%
070101	TERRENOS	516 400,00	296 974,38	0,00	296 974,38	281 724,38	219 425,62	234 675,62	15 250,00	54,56%
070102	HABITAÇÕES	211 700,00	0,00	0,00	0,00	0,00	211 700,00	211 700,00	0,00	0,00%
07010202	Aquisição	201 000,00	0,00	0,00	0,00	0,00	201 000,00	201 000,00	0,00	0,00%

MAPA DE CONTROLO ORÇAMENTAL DA DESPESA- *Classificação Económica*

MUNICÍPIO DE ESTARREJA

GERÊNCIA DE 01 DE JANEIRO DE A 31 DE DEZEMBRO DE 2019

(unidade monetária : Euros)

Classificação Económica (1)	Descrição (2)	Dotações Corrigidas (3)	COMPROMISSOS ASSUMIDOS			DESPESA PAGA (7)	DIFERENÇAS			Grau de Execução Orçamento da Despesa (11 = 7/ 3)
			Exercício (4)	Exercícios Futuros (5)	Total (6 = 4+5)		Dotação não Comprometida (8 = 3 - 4)	Saldo (9 = 3 - 7)	Compromissos a Pagar (10 = 4 - 7)	
07010203	Reparação e Beneficiação	10 700,00	0,00	0,00	0,00	0,00	10 700,00	10 700,00	0,00	0,00%
070103	EDIFÍCIOS	1 061 250,00	745 461,98	942 816,66	1 688 278,64	294 536,32	315 788,02	766 713,68	450 925,66	27,75%
07010301	INSTALAÇÕES DE SERVIÇOS	581 920,00	486 578,51	920 123,16	1 406 701,67	181 844,17	95 341,49	400 075,83	304 734,34	31,25%
07010302	INSTALAÇÕES DESPORTIVAS E RECREATIVAS	176 030,00	58 464,36	8 948,25	67 412,61	58 464,36	117 565,64	117 565,64	0,00	33,21%
07010303	MERCADOS E INSTALAÇÕES DE FISCALIZAÇÃO SANITÁRIA	2 000,00	0,00	0,00	0,00	0,00	2 000,00	2 000,00	0,00	0,00%
07010305	ESCOLAS	160 800,00	95 850,21	13 745,25	109 595,46	27 029,25	64 949,79	133 770,75	68 820,96	16,81%
07010307	OUTROS	140 500,00	104 568,90	0,00	104 568,90	27 198,54	35 931,10	113 301,46	77 370,36	19,36%
070104	CONSTRUÇÕES DIVERSAS	608 850,00	496 487,41	1 755,51	498 242,92	320 312,46	112 362,59	288 537,54	176 174,95	52,61%
07010402	Esgotos	387 500,00	369 260,90	0,00	369 260,90	254 190,78	18 239,10	133 309,22	115 070,12	65,60%
07010404	Iluminação Pública	38 750,00	5 668,55	0,00	5 668,55	4 752,84	33 081,45	33 997,16	915,71	12,27%
07010405	Parques e Jardins	5 500,00	0,00	0,00	0,00	0,00	5 500,00	5 500,00	0,00	0,00%
07010406	Instalações Desportivas e Recreativas	41 000,00	0,00	0,00	0,00	0,00	41 000,00	41 000,00	0,00	0,00%
07010409	Sinalização E Trânsito	123 600,00	121 557,96	1 755,51	123 313,47	61 368,84	2 042,04	62 231,16	60 189,12	49,65%
07010413	Outros	12 500,00	0,00	0,00	0,00	0,00	12 500,00	12 500,00	0,00	0,00%
070106	MATERIAL DE TRANSPORTES	155 300,00	148 982,40	0,00	148 982,40	28 688,40	6 317,60	126 611,60	120 294,00	18,47%
07010602	Outros	155 300,00	148 982,40	0,00	148 982,40	28 688,40	6 317,60	126 611,60	120 294,00	18,47%
070107	EQUIPAMENTO DE INFORMÁTICA	123 000,00	106 531,07	1 549,80	108 080,87	103 975,13	16 468,93	19 024,87	2 555,94	84,53%
070108	SOFTWARE INFORMÁTICO	66 506,00	32 084,47	15 018,30	47 102,77	25 186,63	34 421,53	41 319,37	6 897,84	37,87%
070109	EQUIPAMENTO ADMINISTRATIVO	78 030,00	37 092,21	0,00	37 092,21	13 803,06	40 937,79	64 226,94	23 289,15	17,69%
070110	EQUIPAMENTO BÁSICO	319 299,80	179 440,89	0,00	179 440,89	115 775,56	139 858,91	203 524,24	63 665,33	36,26%
07011001	Recolha de Resíduos	25 000,00	2 681,40	0,00	2 681,40	713,40	22 318,60	24 286,60	1 968,00	2,85%
07011002	Outros	294 299,80	176 759,49	0,00	176 759,49	115 062,16	117 540,31	179 237,64	61 697,33	39,10%
070111	FERRAMENTOS E UTENSÍLIOS	12 000,00	3 468,34	0,00	3 468,34	3 468,34	8 531,66	8 531,66	0,00	28,90%
070112	ARTIGOS E OBJECTOS DE VALOR	3 500,00	3 480,90	0,00	3 480,90	3 480,90	19,10	19,10	0,00	99,45%
070115	OUTROS INVESTIMENTOS	241 750,00	146 358,03	0,00	146 358,03	95 082,31	95 391,97	146 667,69	51 275,72	39,33%
0703	BENS DE DOMÍNIO PÚBLICO	2 839 430,00	2 013 382,78	3 114 764,84	5 128 147,62	1 222 074,39	826 047,22	1 617 355,61	791 308,39	43,04%
070303	OUTRAS CONSTRUÇÕES E INFRA-ESTRUTURAS	2 828 280,00	2 002 361,98	3 114 764,84	5 117 126,82	1 211 053,59	825 918,02	1 617 226,41	791 308,39	42,82%
07030301	VIADUTOS, ARRUAMENTOS E OBRAS COMPLEMENTARES	2 137 680,00	1 489 803,15	3 114 764,84	4 604 567,99	919 805,22	647 876,85	1 217 874,78	569 997,93	43,03%
07030305	PARQUES E JARDINS	135 500,00	1 537,50	0,00	1 537,50	1 076,25	133 962,50	134 423,75	461,25	0,79%
07030308	VIAÇÃO RURAL	555 100,00	511 021,33	0,00	511 021,33	290 172,12	44 078,67	264 927,88	220 849,21	52,27%
070305	BENS PATRIMÓNIO HISTÓRICO, ARTÍSTICO E CULTURAL	11 150,00	11 020,80	0,00	11 020,80	11 020,80	129,20	129,20	0,00	98,84%
08	TRANSFERÊNCIAS DE CAPITAL	1 946 362,70	1 597 762,86	232 918,50	1 830 681,36	1 527 010,04	348 599,84	419 352,66	70 752,82	78,45%
0801	SOCIEDADES E QUASE-SOCIEDADES NÃO FINANCEIRAS	1 000,00	0,00	0,00	0,00	0,00	1 000,00	1 000,00	0,00	0,00%

MAPA DE CONTROLO ORÇAMENTAL DA DESPESA- Classificação Económica
MUNICÍPIO DE ESTARREJA

GERÊNCIA DE 01 DE JANEIRO DE A 31 DE DEZEMBRO DE 2019

(unidade monetária : Euros)

Classificação Económica (1)	Descrição (2)	Dotações Corrigidas (3)	COMPROMISSOS ASSUMIDOS			DESPESA PAGA (7)	DIFERENÇAS			Grau de Execução Orçamento da Despesa (11 = 7/ 3)
			Exercício (4)	Exercícios Futuros (5)	Total (6 = 4+5)		Dotação não Comprometida (8 = 3 - 4)	Saldo (9 = 3 - 7)	Compromissos a Pagar (10 = 4 - 7)	
080101	PÚBLICAS	1 000,00	0,00	0,00	0,00	0,00	1 000,00	1 000,00	0,00	0,00%
08010102	Outras	1 000,00	0,00	0,00	0,00	0,00	1 000,00	1 000,00	0,00	0,00%
0803	ADMINISTRAÇÃO CENTRAL	5 000,00	0,00	0,00	0,00	0,00	5 000,00	5 000,00	0,00	0,00%
080306	Serviços e Fundos Autónomos	5 000,00	0,00	0,00	0,00	0,00	5 000,00	5 000,00	0,00	0,00%
0805	ADMINISTRAÇÃO LOCAL	1 137 942,50	974 326,41	0,00	974 326,41	974 326,41	163 616,09	163 616,09	0,00	85,62%
080501	CONTINENTE	1 137 942,50	974 326,41	0,00	974 326,41	974 326,41	163 616,09	163 616,09	0,00	85,62%
08050102	Freguesias	985 500,00	891 332,38	0,00	891 332,38	891 332,38	94 167,62	94 167,62	0,00	90,44%
08050104	Associações de Municípios	152 442,50	82 994,03	0,00	82 994,03	82 994,03	69 448,47	69 448,47	0,00	54,44%
0807	INSTITUIÇÕES SEM FINS LUCRATIVOS	751 420,20	608 494,95	232 918,50	841 413,45	537 742,13	142 925,25	213 678,07	70 752,82	71,56%
080701	INSTITUIÇÕES SEM FINS LUCRATIVOS-	751 420,20	608 494,95	232 918,50	841 413,45	537 742,13	142 925,25	213 678,07	70 752,82	71,56%
0808	FAMÍLIAS	51 000,00	14 941,50	0,00	14 941,50	14 941,50	36 058,50	36 058,50	0,00	29,30%
080802	OUTRAS	51 000,00	14 941,50	0,00	14 941,50	14 941,50	36 058,50	36 058,50	0,00	29,30%
09	ACTIVOS FINANCEIROS	53 791,50	53 791,50	28 039,65	81 831,15	53 791,50	0,00	0,00	0,00	100,00%
0908	UNIDADES DE PARTICIPAÇÃO	53 791,50	53 791,50	28 039,65	81 831,15	53 791,50	0,00	0,00	0,00	100,00%
090802	SOCIEDADES E QUASE-SOCIEDADES NÃO FINANCEIRAS - PÚBLICAS	53 791,50	53 791,50	28 039,65	81 831,15	53 791,50	0,00	0,00	0,00	100,00%
10	PASSIVOS FINANCEIROS	950 780,00	950 745,95	4 675 259,59	5 626 005,54	950 745,95	34,05	34,05	0,00	100,00%
1006	EMPRÉSTIMOS A MÉDIO E LONGO PRAZOS	950 780,00	950 745,95	4 675 259,59	5 626 005,54	950 745,95	34,05	34,05	0,00	100,00%
100603	SOCIEDADES FINANCEIRAS- BANCOS E OUTRAS INSTITUIÇ	798 780,00	798 775,44	4 675 259,59	5 474 035,03	798 775,44	4,56	4,56	0,00	100,00%
100605	ADMINISTRAÇÃO PÚBLICA CENTRAL - ESTADO	152 000,00	151 970,51		151 970,51	151 970,51	29,49	29,49	0,00	99,98%
11	OUTRAS DESPESAS DE CAPITAL	6 000,00	0,00	0,00	0,00	0,00	6 000,00	6 000,00	0,00	0,00%
1102	DIVERSAS	6 000,00	0,00	0,00	0,00	0,00	6 000,00	6 000,00	0,00	0,00%
110202	Restituições	5 000,00	0,00	0,00	0,00	0,00	5 000,00	5 000,00	0,00	0,00%
110299	Outras	1 000,00	0,00	0,00	0,00	0,00	1 000,00	1 000,00	0,00	0,00%
TOTAL		21 960 335,41	18 940 907,85	13 817 241,12	32 758 148,97	16 262 363,36	3 019 427,56	5 697 972,05	2 678 544,49	74,05%

 Órgão Executivo
 Em de de 2020

 Órgão Deliberativo
 Em de de 2020

MAPA DE CONTROLO ORÇAMENTAL DA DESPESA - *por Classificação Orgânica e Económica*

MUNICÍPIO DE ESTARREJA

GERÊNCIA DE 01 DE JANEIRO DE A 31 DE DEZEMBRO DE 2019

Classificação (1)		Descrição (2)	Dotações Corrigidas (3)	COMPROMISSOS ASSUMIDOS			DESPESA PAGA (7)	DIFERENÇAS			Grau de Execução da Orçamento da Despesa (11 = 7/ 3)
Org	Económica			Exercício (4)	Exercícios Futuros (5)	Total (6 = 4+5)		Dotação não Comprometida (8 = 3 - 4)	Saldo (9 = 3 - 7)	Compromissos a Pagar (10 = 4 - 7)	
01		ASSEMBLEIA MUNICIPAL	18 770,72	16 764,83	0,00	16 764,83	16 764,83	2 005,89	2 005,89	0,00	89,31%
01		DESPESAS CORRENTES	18 770,72	16 764,83		16 764,83	16 764,83	2 005,89	2 005,89	0,00	89,31%
01	01	DESPESAS COM PESSOAL	17 670,72	16 619,83		16 619,83	16 619,83	1 050,89	1 050,89	0,00	94,05%
01	0102	ABONOS VARIÁVEIS OU EVENTUAIS	17 670,72	16 619,83	0,00	16 619,83	16 619,83	1 050,89	1 050,89	0,00	94,05%
01	010204	Ajudas de Custo	500,00	80,64		80,64	80,64	419,36	419,36	0,00	16,13%
01	010213	Outros Suplementos e Prêmios	17 170,72	16 539,19	0,00	16 539,19	16 539,19	631,53	631,53	0,00	96,32%
01	01021303	Senhas de Presença	17 170,72	16 539,19	0,00	16 539,19	16 539,19	955,00	631,53	0,00	96,32%
01	0102130302	Membros da Assembleia Municipal	17 170,72	16 539,19		16 539,19	16 539,19	631,53	631,53	0,00	96,32%
01	02	AQUISIÇÃO DE BENS E SERVIÇOS	1 100,00	145,00	0,00	145,00	145,00	955,00	955,00	0,00	13,18%
01	0201	AQUISIÇÃO DE BENS	600,00	145,00	0,00	145,00	145,00	455,00	455,00	0,00	24,17%
01	020121	Outros Bens	600,00	145,00		145,00	145,00	455,00	455,00	0,00	24,17%
01	0202	AQUISIÇÃO DE SERVIÇOS	500,00	0,00	0,00	0,00	0,00	500,00	500,00	0,00	0,00%
01	020209	Comunicações	500,00	0,00		0,00	0,00	500,00	500,00	0,00	0,00%
02		CÂMARA MUNICIPAL	21 941 564,69	18 924 143,02	13 817 241,12	32 741 384,14	16 245 598,53	3 017 421,67	5 695 966,16	2 678 544,49	74,04%
02		DESPESAS CORRENTES	12 747 614,69	12 112 097,85	4 805 118,27	16 917 216,12	11 205 943,16	635 516,84	1 541 671,53	906 154,69	87,91%
02	01	DESPESAS COM PESSOAL	4 948 579,93	4 934 217,04	59 042,98	4 993 260,02	4 854 082,60	14 362,89	94 497,33	80 134,44	98,09%
02	0101	REMUNERAÇÕES CERTAS E PERMANENTES	3 678 491,62	3 670 135,04	35 899,98	3 706 035,02	3 663 668,37	8 356,58	14 823,25	6 466,67	99,60%
02	010101	Titulares Orgãos Soberania/Membros de Orgãos Autárquicos	164 357,91	164 357,91		164 357,91	164 357,91	0,00	0,00	0,00	100,00%
02	010104	Pessoal dos Quadros - Regime da Função Pública	2 354 211,31	2 350 375,25	0,00	2 350 375,25	2 350 375,25	3 836,06	3 836,06	0,00	99,84%
02	01010401	Pessoal em Funções	2 082 211,31	2 082 211,31		2 082 211,31	2 082 211,31	0,00	0,00	0,00	100,00%
02	01010404	Recrutamento Pessoal p/ novos Postos de Trabalho	272 000,00	268 163,94		268 163,94	268 163,94	3 836,06	3 836,06	0,00	98,59%
02	010106	Pessoal contratado a termo	12 720,56	11 722,04	0,00	11 722,04	11 722,04	998,52	11 722,04	0,00	92,15%
02	01010601	Pessoal em Funções	9 320,56	9 320,56		9 320,56	9 320,56	0,00	9 320,56	0,00	100,00%
02	01010604	Recrutamento Pessoal p/ novos Postos de Trabalho	3 400,00	2 401,48		2 401,48	2 401,48	998,52	2 401,48	0,00	70,63%
02	010107	Pessoal Regime Tarefa ou Avença	126 571,73	123 049,73	35 899,98	158 949,71	116 583,06	3 522,00	9 988,67	6 466,67	92,11%
02	010108	Pessoal Aguardando Aposentação	0,00	0,00		0,00	0,00	0,00	0,00	0,00	n.a.
02	010109	Pessoal Qualquer Outra Situação	267 164,23	267 164,23		267 164,23	267 164,23	0,00	0,00	0,00	100,00%
02	010111	REPRESENTAÇÃO	48 486,24	48 486,24	0,00	48 486,24	48 486,24	0,00	0,00	0,00	100,00%
02	01011101	Membros Orgãos Autárquicos	36 798,84	36 798,84		36 798,84	36 798,84	0,00	0,00	0,00	100,00%
02	01011102	Pessoal Quadros	11 687,40	11 687,40		11 687,40	11 687,40	0,00	0,00	0,00	100,00%
02	010113	SUBSÍDIO DE REFEIÇÃO	225 568,53	225 568,53		225 568,53	225 568,53	0,00	0,00	0,00	100,00%
02	010114	SUBSÍDIOS DE FÉRIAS E NATAL	478 760,95	478 760,95		478 760,95	478 760,95	0,00	0,00	0,00	100,00%
02	010115	REMUNERAÇÕES P/ DOENÇA/MATERNIDADE E PATERNIDADE	650,16	650,16		650,16	650,16	0,00	0,00	0,00	100,00%
02	0102	ABONOS VARIÁVEIS OU EVENTUAIS	113 092,15	112 281,02		112 281,02	112 281,02	811,13	811,13	0,00	99,28%

MAPA DE CONTROLO ORÇAMENTAL DA DESPESA - por Classificação Orgânica e Económica

MUNICÍPIO DE ESTARREJA

GERÊNCIA DE 01 DE JANEIRO DE A 31 DE DEZEMBRO DE 2019

Classificação (1)		Descrição (2)	Dotações Corrigidas (3)	COMPROMISSOS ASSUMIDOS			DESPESA PAGA (7)	DIFERENÇAS			Grau de Execução da Orçamento da Despesa (11 = 7/ 3)
Org	Económica			Exercício (4)	Exercícios Futuros (5)	Total (6 = 4+5)		Dotação não Comprometida (8 = 3 - 4)	Saldo (9 = 3 - 7)	Compromissos a Pagar (10 = 4 - 7)	
02	010202	Horas Extraordinárias	95 474,37	95 474,37	95 474,37	95 474,37	0,00	0,00	0,00	100,00%	
02	010204	Ajudas de Custo	7 698,11	7 698,11	7 698,11	7 698,11	0,00	0,00	0,00	100,00%	
02	010205	Abono para Falhas	4 919,67	4 919,67	4 919,67	4 919,67	0,00	0,00	0,00	100,00%	
02	010212	Indemnizações por cessação de funções	0,00	0,00	0,00	0,00	0,00	0,00	0,00	n.a.	
02	010213	Outros Suplementos e Prémios	5 000,00	4 188,87	4 188,87	4 188,87	811,13	811,13	0,00	83,78%	
02	01021303	Senhas de Presença	5 000,00	4 188,87	0,00	4 188,87	5 195,18	811,13	0,00	83,78%	
02	0102130301	Elementos da Câmara Municipal	5 000,00	4 188,87	4 188,87	4 188,87	811,13	811,13	0,00	83,78%	
02	01021399	Outros	0,00	0,00	0,00	0,00	0,00	0,00	0,00	n.a.	
02	0103	SEGURANÇA SOCIAL	1 156 996,16	1 151 800,98	23 143,00	1 174 943,98	1 078 133,21	5 195,18	78 862,95	73 667,77	93,18%
02	010301	Encargos com a Saúde	188 500,00	187 249,98	187 249,98	180 271,99	1 250,02	8 228,01	6 977,99	95,64%	
02	010303	Subsídio Familiar a Crianças e Jovens	10 338,33	10 338,33	10 338,33	10 338,33	0,00	0,00	0,00	100,00%	
02	010304	Outras Prestações Familiares	12 884,53	12 884,53	12 884,53	12 884,53	0,00	0,00	0,00	100,00%	
02	010305	CONTRIBUIÇÕES PARA A SEGURANÇA SOCIAL	883 450,03	883 150,03	0,00	883 150,03	816 460,25	300,00	66 989,78	66 689,78	92,42%
02	01030501	Assistência nas doenças dos funcionários	300,00	0,00	0,00	0,00	300,00	300,00	0,00	0,00%	
02	01030502	Segurança social dos funcionários	619 620,75	619 620,75	619 620,75	577 985,98	0,00	41 634,77	41 634,77	93,28%	
02	01030503	Segurança Social - Regime Geral	263 529,28	263 529,28	263 529,28	238 474,27	0,00	25 055,01	25 055,01	90,49%	
02	010308	Outras Pensões	5 000,00	4 554,84	4 554,84	4 554,84	445,16	445,16	0,00	91,10%	
02	010309	SEGUROS	56 623,27	53 623,27	23 143,00	76 766,27	53 623,27	3 000,00	3 000,00	0,00	94,70%
02	010310	OUTRAS DESPESAS DE SEGURANÇA SOCIAL	200,00	0,00	0,00	0,00	0,00	200,00	200,00	0,00	0,00%
02	02	AQUISIÇÃO DE BENS E SERVIÇOS	6 208 410,30	5 663 241,46	3 440 252,19	9 103 493,65	4 858 291,15	545 168,84	1 350 119,15	804 950,31	78,25%
02	0201	AQUISIÇÃO DE BENS	1 078 020,18	930 068,13	488 577,60	1 418 645,73	831 473,12	147 952,05	246 547,06	98 595,01	77,13%
02	020101	Matérias Primas e Subsidiárias	60 000,00	54 223,32	108,73	54 332,05	34 658,72	5 776,68	25 341,28	19 564,60	57,76%
02	020102	Combustíveis e Lubrificantes	227 243,18	216 021,00	182 932,95	398 953,95	175 156,17	11 222,18	52 087,01	40 864,83	77,08%
02	02010201	Gasolina	7 500,00	6 674,61	6 674,61	6 674,61	4 937,50	825,39	2 562,50	1 737,11	65,83%
02	02010202	Gasóleo	107 650,00	107 437,30	167 205,12	274 642,42	102 908,47	212,70	4 741,53	4 528,83	95,60%
02	02010299	Outros	112 093,18	101 909,09	15 727,83	117 636,92	67 310,20	10 184,09	44 782,98	34 598,89	60,05%
02	020104	Limpeza e Higiene	26 300,00	22 984,52	2 659,16	25 643,68	17 137,75	3 315,48	9 162,25	5 846,77	65,16%
02	020105	Alimentação - Refeições Confeccionadas	284 400,00	282 316,00	297 321,58	579 637,58	272 939,26	2 084,00	11 460,74	9 376,74	95,97%
02	020107	Vestuário e Artigos Pessoais	13 560,00	7 700,10	7 700,10	7 700,10	7 700,10	5 859,90	5 859,90	0,00	56,79%
02	020108	Material de Escritório	24 000,00	22 172,18	22 172,18	20 815,71	1 827,82	3 184,29	1 356,47	1 356,47	86,73%
02	020109	Produtos Químicos e Farmaceuticos	37 000,00	16 245,04	16 245,04	16 245,04	14 318,85	20 754,96	22 681,15	1 926,19	38,70%
02	020112	Material de Transporte - Peças	20 217,00	19 955,65	19 955,65	19 955,65	18 805,48	261,35	1 411,52	1 150,17	93,02%
02	020114	Outro material - Peças	26 250,00	12 306,21	12 306,21	12 306,21	11 402,07	13 943,79	14 847,93	904,14	43,44%
02	020115	Prémios, Condecorações e Ofertas	195 920,00	174 424,45	1 055,18	175 479,63	161 793,39	21 495,55	34 126,61	12 631,06	82,58%
02	020116	Mercadorias para Venda	30 100,00	17 716,11	17 716,11	17 716,11	17 716,11	12 383,89	12 383,89	0,00	58,86%
02	02011603	Outros	30 100,00	17 716,11	17 716,11	17 716,11	17 716,11	12 383,89	12 383,89	0,00	58,86%

MAPA DE CONTROLO ORÇAMENTAL DA DESPESA - *por Classificação Orgânica e Económica*

MUNICÍPIO DE ESTARREJA

GERÊNCIA DE 01 DE JANEIRO DE A 31 DE DEZEMBRO DE 2019

Classificação (1)		Descrição (2)	Dotações Corrigidas (3)	COMPROMISSOS ASSUMIDOS			DESPESA PAGA (7)	DIFERENÇAS			Grau de Execução da Orçamento da Despesa (11 = 7/ 3)
Org	Económica			Exercício (4)	Exercícios Futuros (5)	Total (6 = 4+5)		Dotação não Comprometida (8 = 3 - 4)	Saldo (9 = 3 - 7)	Compromissos a Pagar (10 = 4 - 7)	
02	020117	Ferramentas e Utensílios	6 250,00	1 144,04		1 144,04	1 094,02	5 105,96	5 155,98	50,02	17,50%
02	020118	Livros e Documentação Técnica	1 500,00	269,83		269,83	254,49	1 230,17	1 245,51	15,34	16,97%
02	020119	Artigos Honoríficos e de Decoração	1 000,00	0,00		0,00	0,00	1 000,00	1 000,00	0,00	0,00%
02	020120	Material de Educação, Cultura e Recreio	20 000,00	10 792,33	4 500,00	15 292,33	9 219,56	9 207,67	10 780,44	1 572,77	46,10%
02	020121	Outros Bens	104 280,00	71 797,35		71 797,35	68 461,44	32 482,65	35 818,56	3 335,91	65,65%
02	0202	AQUISIÇÃO DE SERVIÇOS	5 130 390,12	4 733 173,33	2 951 674,59	7 684 847,92	4 026 818,03	397 216,79	1 103 572,09	706 355,30	78,49%
02	020201	Encargos de Instalações	480 650,00	466 306,15	159 791,26	626 097,41	407 686,63	14 343,85	72 963,37	58 619,52	84,82%
02	020202	Limpeza e Higiene	206 700,00	185 940,07	26 985,45	212 925,52	141 890,12	20 759,93	64 809,88	44 049,95	68,65%
02	020203	Conservação de Bens	198 250,00	167 251,17	5 405,37	172 656,54	135 917,08	30 998,83	62 332,92	31 334,09	68,56%
02	020204	Locação de Edifícios	500,00	301,04		301,04	165,34	198,96	334,66	135,70	33,07%
02	020205	Locação de Material de Informática	36 275,00	31 178,29	19 626,61	50 804,90	23 565,71	5 096,71	12 709,29	7 612,58	64,96%
02	020208	Locação de Outros Bens	467 300,00	443 482,28	22 345,93	465 828,21	412 155,32	23 817,72	55 144,68	31 326,96	88,20%
02	020209	Comunicações	82 300,00	78 856,62	13 445,08	92 301,70	62 074,14	3 443,38	20 225,86	16 782,48	75,42%
02	020210	Transportes	278 691,65	270 099,98	140 784,00	410 883,98	246 234,42	8 591,67	32 457,23	23 865,56	88,35%
02	020211	Representação dos Serviços	9 000,00	7 142,74	736,02	7 878,76	6 374,67	1 857,26	2 625,33	768,07	70,83%
02	020212	Seguros	66 000,00	58 222,77	149 636,05	207 858,82	49 714,21	7 777,23	16 285,79	8 508,56	75,32%
02	020213	Deslocações e Estadas	156 850,00	118 303,44	73 925,72	192 229,16	80 025,26	38 546,56	76 824,74	38 278,18	51,02%
02	020214	Estudos, Projectos, Pareceres e Consultadoria	175 370,00	148 864,34	31 431,36	180 295,70	115 609,00	26 505,66	59 761,00	33 255,34	65,92%
02	020215	Formação	16 289,35	11 049,00		11 049,00	9 689,00	5 240,35	6 600,35	1 360,00	59,48%
02	020216	Seminários, Exposições e Similares	500,00	0,00		0,00	0,00	500,00	500,00	0,00	0,00%
02	020217	Publicidade	169 750,00	156 789,13	105 591,88	262 381,01	126 701,20	12 960,87	43 048,80	30 087,93	74,64%
02	020218	Vigilância e Segurança	62 900,00	56 632,11	18 911,25	75 543,36	51 558,36	6 267,89	11 341,64	5 073,75	81,97%
02	020219	Assistência Técnica	165 300,00	137 894,23	192 278,06	330 172,29	116 701,06	27 405,77	48 598,94	21 193,17	70,60%
02	020220	Outros Trabalhos Especializados	1 697 170,00	1 569 858,08	403 348,00	1 973 206,08	1 325 531,11	127 311,92	371 638,89	244 326,97	78,10%
02	02022001	Serviços de Recolha e Tratamento de Resíduos Sólidos	664 700,00	658 454,02	146 548,79	805 002,81	521 706,27	6 245,98	142 993,73	136 747,75	78,49%
02	02022002	Serviços de Alimentação	5 050,00	1 334,75		1 334,75	1 334,75	3 715,25	3 715,25	0,00	26,43%
02	02022003	Serviços de Limpeza Urbana	15 900,00	15 545,97	16 582,86	32 128,83	6 328,35	354,03	9 571,65	9 217,62	39,80%
02	02022099	Diversos	1 011 520,00	894 523,34	240 216,35	1 134 739,69	796 161,74	116 996,66	215 358,26	98 361,60	78,71%
02	020224	Encargos de Cobrança de Receitas	104 000,00	103 187,40	1 230,00	104 417,40	103 187,40	812,60	812,60	0,00	99,22%
02	020225	Outros Serviços	756 594,12	721 814,49	1 586 202,55	2 308 017,04	612 038,00	34 779,63	144 556,12	109 776,49	80,89%
02	02022501	Emolumentos	29 354,12	23 619,22		23 619,22	23 341,72	5 734,90	6 012,40	277,50	79,52%
02	02022503	Electricidade - Iluminação Pública	672 000,00	671 958,94	1 586 202,55	2 258 161,49	571 231,92	41,06	100 768,08	100 727,02	85,00%
02	02022599	Diversos Serviços	55 240,00	26 236,33		26 236,33	17 464,36	29 003,67	37 775,64	8 771,97	31,62%
02	03	JUROS E OUTROS ENCARGOS	36 200,00	35 141,52	490 858,41	525 999,93	35 141,52	1 058,48	1 058,48	0,00	97,08%
02	0301	JUROS DA DÍVIDA PÚBLICA	35 200,00	35 098,94	490 858,41	525 957,35	35 098,94	101,06	101,06	0,00	99,71%

MAPA DE CONTROLO ORÇAMENTAL DA DESPESA - por Classificação Orgânica e Económica

MUNICÍPIO DE ESTARREJA

GERÊNCIA DE 01 DE JANEIRO DE A 31 DE DEZEMBRO DE 2019

Classificação (1)		Descrição (2)	Dotações Corrigidas (3)	COMPROMISSOS ASSUMIDOS			DESPESA PAGA (7)	DIFERENÇAS			Grau de Execução Orçamento da Despesa (11 = 7/ 3)
Org	Económica			Exercício (4)	Exercícios Futuros (5)	Total (6 = 4+5)		Dotação não Comprometida (8 = 3 - 4)	Saldo (9 = 3 - 7)	Compromissos a Pagar (10 = 4 - 7)	
02	030103	Sociedades Financeiras - Bancos e Outras Instit.	34 700,00	34 696,45	490 858,41	525 554,86	34 696,45	3,55	3,55	0,00	99,99%
02	03010302	Empréstimos Médio e Longo Prazo	34 700,00	34 696,45	490 858,41	525 554,86	34 696,45	3,55	3,55	0,00	99,99%
02	030105	Administração Pública Central - Estado	500,00	402,49		402,49	402,49	97,51	97,51	0,00	80,50%
02	0305	OUTROS JUROS	1 000,00	42,58		42,58	42,58	957,42	957,42	0,00	4,26%
02	030502	Outros	1 000,00	42,58		42,58	42,58	957,42	957,42	0,00	4,26%
02	04	TRANSFERÊNCIAS CORRENTES	1 428 208,58	1 366 395,73	814 964,69	2 181 360,42	1 347 604,39	61 812,85	80 604,19	18 791,34	94,36%
02	0403	Administração Central	115 350,00	111 578,89	8 861,33	120 440,22	110 478,89	3 771,11	4 871,11	1 100,00	95,78%
02	040305	Serviços e Fundos Autónomos	115 350,00	111 578,89	8 861,33	120 440,22	110 478,89	3 771,11	4 871,11	1 100,00	95,78%
02	0405	Administração Local	293 850,00	270 119,82	515 900,60	786 020,42	267 995,27	23 730,18	25 854,73	2 124,55	91,20%
02	040501	Continente	293 850,00	270 119,82	515 900,60	786 020,42	267 995,27	23 730,18	25 854,73	2 124,55	91,20%
02	04050102	Freguesias	266 500,00	264 042,24	515 900,60	779 942,84	264 042,24	2 457,76	2 457,76	0,00	99,08%
02	04050104	Associações de Municípios	27 350,00	6 077,58		6 077,58	3 953,03	21 272,42	23 396,97	2 124,55	14,45%
02	0407	Instituições sem Fins Lucrativos	859 441,19	837 644,05	242 450,58	1 080 094,63	822 102,11	21 797,14	37 339,08	15 541,94	95,66%
02	040701	Instituições sem Fins Lucrativos	859 441,19	837 644,05	242 450,58	1 080 094,63	822 102,11	21 797,14	37 339,08	15 541,94	95,66%
02	0408	Famílias	159 567,39	147 052,97	47 752,18	194 805,15	147 028,12	12 514,42	12 539,27	24,85	92,14%
02	040802	Outras	159 567,39	147 052,97	47 752,18	194 805,15	147 028,12	12 514,42	12 539,27	24,85	92,14%
02	06	OUTRAS DESPESAS CORRENTES	126 215,88	113 102,10	0,00	113 102,10	110 823,50	13 113,78	15 392,38	2 278,60	87,80%
02	0602	Diversas	126 215,88	113 102,10	0,00	113 102,10	110 823,50	13 113,78	15 392,38	2 278,60	87,80%
02	060201	Impostos e Taxas	69 170,00	57 622,39	0,00	57 622,39	55 528,29	11 547,61	13 641,71	2 094,10	80,28%
02	06020101	Impostos e Taxas pagos pela Autarquia	48 570,00	37 167,08		37 167,08	35 072,98	11 402,92	13 497,02	2 094,10	72,21%
02	06020102	Restituição de Impostos ou Taxas Cobrados	20 600,00	20 455,31		20 455,31	20 455,31	144,69	144,69	0,00	99,30%
02	060203	Outras	57 045,88	55 479,71	0,00	55 479,71	55 295,21	1 566,17	1 750,67	184,50	96,93%
02	06020302	IVA Pago	17 845,88	17 845,88		17 845,88	17 845,88	0,00	0,00	0,00	100,00%
02	06020304	Serviços Bancários	3 600,00	3 239,20		3 239,20	3 054,70	360,80	545,30	184,50	84,85%
02	06020305	Quotizações	30 100,00	29 801,10		29 801,10	29 801,10	298,90	298,90	0,00	99,01%
02	06020399	Diversas	5 500,00	4 593,53		4 593,53	4 593,53	906,47	906,47	0,00	83,52%

MAPA DE CONTROLO ORÇAMENTAL DA DESPESA - por Classificação Orgânica e Económica
MUNICÍPIO DE ESTARREJA

GERÊNCIA DE 01 DE JANEIRO DE A 31 DE DEZEMBRO DE 2019

Classificação (1)		Descrição (2)	Dotações Corrigidas (3)	COMPROMISSOS ASSUMIDOS			DESPESA PAGA (7)	DIFERENÇAS			Grau de Execução da Despesa (11 = 7/3)
Org	Económica			Exercício (4)	Exercícios Futuros (5)	Total (6 = 4+5)		Dotação não Comprometida (8 = 3 - 4)	Saldo (9 = 3 - 7)	Compromissos a Pagar (10 = 4 - 7)	
		DESPESAS DE CAPITAL	9 193 950,00	6 812 045,17	9 012 122,85	15 824 168,02	5 039 655,37	2 381 904,83	4 154 294,63	1 772 389,80	54,81%
02	07	AQUISIÇÃO DE BENS DE CAPITAL	6 237 015,80	4 209 744,86	4 075 905,11	8 285 649,97	2 508 107,88	2 027 270,94	3 728 907,92	1 701 636,98	40,21%
02	0701	INVESTIMENTOS	3 397 585,80	2 196 362,08	961 140,27	3 157 502,35	1 286 033,49	1 201 223,72	2 111 552,31	910 328,59	37,85%
02	070101	Terrenos	516 400,00	296 974,38		296 974,38	281 724,38	219 425,62	234 675,62	15 250,00	54,56%
02	070102	Habitacões	211 700,00	0,00	0,00	0,00	0,00	211 700,00	211 700,00	0,00	0,00%
02	07010202	Aquisição	201 000,00	0,00		0,00	0,00	201 000,00	201 000,00	0,00	0,00%
02	07010203	Reparação e Beneficiação	10 700,00	0,00		0,00	0,00	10 700,00	10 700,00	0,00	0,00%
02	070103	Edifícios	1 061 250,00	745 461,98	942 816,66	1 688 278,64	294 536,32	315 788,02	766 713,68	450 925,66	27,75%
02	07010301	Instalações de serviços	581 920,00	486 578,51	920 123,16	1 406 701,67	181 844,17	95 341,49	400 075,83	304 734,34	31,25%
02	07010302	Instalações desportivas e recreativas	176 030,00	58 464,36	8 948,25	67 412,61	58 464,36	117 565,64	117 565,64	0,00	33,21%
02	07010303	Mercados e Instalações de Fiscalização Sanitária	2 000,00	0,00		0,00	0,00	2 000,00	2 000,00	0,00	0,00%
02	07010305	Escolas	160 800,00	95 850,21	13 745,25	109 595,46	27 029,25	64 949,79	133 770,75	68 820,96	16,81%
02	07010307	Outros	140 500,00	104 568,90		104 568,90	27 198,54	35 931,10	113 301,46	77 370,36	19,36%
02	070104	Construções Diversas	608 850,00	496 487,41	1 755,51	498 242,92	320 312,46	112 362,59	288 537,54	176 174,95	52,61%
02	07010402	Esgotos	387 500,00	369 260,90		369 260,90	254 190,78	18 239,10	133 309,22	115 070,12	65,60%
02	07010404	Iluminação pública	38 750,00	5 668,55		5 668,55	4 752,84	33 081,45	33 997,16	915,71	12,27%
02	07010405	Parques e Jardins	5 500,00	0,00		0,00	0,00	5 500,00	5 500,00	0,00	0,00%
02	07010406	Instalações desportivas e recreativas	41 000,00	0,00		0,00	0,00	41 000,00	41 000,00	0,00	0,00%
02	07010409	Sinalização e trânsito	123 600,00	121 557,96	1 755,51	123 313,47	61 368,84	2 042,04	62 231,16	60 189,12	49,65%
02	07010413	Outros	12 500,00	0,00		0,00	0,00	12 500,00	12 500,00	0,00	0,00%
02	070106	Material de Transporte	155 300,00	148 982,40		148 982,40	28 688,40	6 317,60	126 611,60	120 294,00	18,47%
02	07010602	Outros	155 300,00	148 982,40		148 982,40	28 688,40	6 317,60	126 611,60	120 294,00	18,47%
02	070107	Equipamento de Informática	123 000,00	106 531,07	1 549,80	108 080,87	103 975,13	16 468,93	19 024,87	2 555,94	84,53%
02	070108	Software Informático	66 506,00	32 084,47	15 018,30	47 102,77	25 186,63	34 421,53	41 319,37	6 897,84	37,87%
02	070109	Equipamento Administrativo	78 030,00	37 092,21		37 092,21	13 803,06	40 937,79	64 226,94	23 289,15	17,69%
02	070110	Equipamento Básico	319 299,80	179 440,89	0,00	179 440,89	115 775,56	139 858,91	203 524,24	63 665,33	36,26%
02	07011001	Recolha de Resíduos	25 000,00	2 681,40		2 681,40	713,40	22 318,60	24 286,60	1 968,00	2,85%
02	07011002	Outros	294 299,80	176 759,49		176 759,49	115 062,16	117 540,31	179 237,64	61 697,33	39,10%
02	070111	Ferramentas e Utensílios	12 000,00	3 468,34		3 468,34	3 468,34	8 531,66	8 531,66	0,00	28,90%
02	070112	Artigos e Objectos de Valor	3 500,00	3 480,90		3 480,90	3 480,90	19,10	19,10	0,00	99,45%
02	070115	Outros Investimentos	241 750,00	146 358,03		146 358,03	95 082,31	95 391,97	146 667,69	51 275,72	39,33%
02	0703	Bens de Domínio Público	2 839 430,00	2 013 382,78	3 114 764,84	5 128 147,62	1 222 074,39	826 047,22	1 617 355,61	791 308,39	0,43
02	070303	Outras Construções e Infraestruturas	2 828 280,00	2 002 361,98	3 114 764,84	5 117 126,82	1 211 053,59	825 918,02	1 617 226,41	791 308,39	42,82%
02	07030301	Viadutos Arruamentos e Obras Complementares	2 137 680,00	1 489 803,15	3 114 764,84	4 604 567,99	919 805,22	647 876,85	1 217 874,78	569 997,93	43,03%
02	07030305	Parques e Jardins	135 500,00	1 537,50		1 537,50	1 076,25	133 962,50	134 423,75	461,25	0,79%
02	07030308	Viação Rural	555 100,00	511 021,33		511 021,33	290 172,12	44 078,67	264 927,88	220 849,21	52,27%
03	070305	Bens de Património Histórico Artístico e Cultural	11 150,00	11 020,80		11 020,80	11 020,80	129,20	129,20	0,00	98,84%

MAPA DE CONTROLO ORÇAMENTAL DA DESPESA - por Classificação Orgânica e Económica
MUNICÍPIO DE ESTARREJA


GERÊNCIA DE 01 DE JANEIRO DE A 31 DE DEZEMBRO DE 2019

(unidade monetária : Euros)

Classificação (1)		Descrição (2)	Dotações Corrigidas (3)	COMPROMISSOS ASSUMIDOS			DESPESA PAGA (7)	DIFERENÇAS			Grau de Execução Orçamento da Despesa (11 = 7/3)
Org	Económica			Exercício (4)	Exercícios Futuros (5)	Total (6 = 4+5)		Dotação não Comprometida (8 = 3 - 4)	Saldo (9 = 3 - 7)	Compromissos a Pagar (10 = 4 - 7)	
02	08	TRANSFERÊNCIAS DE CAPITAL	1 946 362,70	1 597 762,86	232 918,50	1 830 681,36	1 527 010,04	348 599,84	419 352,66	70 752,82	78,45%
02	0801	Sociedades e Quase Sociedades Não Financeiras	1 000,00	0,00	0,00	0,00	0,00	1 000,00	1 000,00	0,00	0,00%
02	080101	Públicas	1 000,00	0,00	0,00	0,00	0,00	1 000,00	1 000,00	0,00	0,00%
02	08010102	Outras	1 000,00	0,00		0,00	0,00	1 000,00	1 000,00	0,00	0,00%
02	0803	Administração Central	5 000,00	0,00	0,00	0,00	0,00	5 000,00	5 000,00	0,00	0,00%
02	080306	Serviços e Fundos Autónomos	5 000,00	0,00		0,00		5 000,00	5 000,00	0,00	100,00%
02	0805	ADMINISTRAÇÃO LOCAL	1 137 942,50	974 326,41	0,00	974 326,41	974 326,41	163 616,09	163 616,09	0,00	85,62%
02	080501	Continente	1 137 942,50	974 326,41		974 326,41	974 326,41	163 616,09	163 616,09	0,00	85,62%
02	08050102	Freguesias	985 500,00	891 332,38		891 332,38	891 332,38	94 167,62	94 167,62	0,00	90,44%
02	08050104	Associações de Municípios	152 442,50	82 994,03		82 994,03	82 994,03	69 448,47	69 448,47	0,00	54,44%
02	0807	INSTITUIÇÕES SEM FINS LUCRATIVOS	751 420,20	608 494,95	232 918,50	841 413,45	537 742,13	142 925,25	213 678,07	70 752,82	71,56%
02	080701	Instituições sem Fins Lucrativos	751 420,20	608 494,95	232 918,50	841 413,45	537 742,13	142 925,25	213 678,07	70 752,82	71,56%
02	0808	FAMÍLIAS	51 000,00	14 941,50	0,00	14 941,50	14 941,50	36 058,50	36 058,50	0,00	29,30%
02	080802	Outras	51 000,00	14 941,50		14 941,50	14 941,50	36 058,50	36 058,50	0,00	29,30%
02	09	ACTIVOS FINANCEIROS	53 791,50	53 791,50	28 039,65	81 831,15	53 791,50	0,00	0,00	0,00	0,00%
02	0908	UNIDADES DE PARTICIPAÇÃO	53 791,50	53 791,50	28 039,65	81 831,15	53 791,50	0,00	0,00	0,00	0,00%
02	090802	Sociedades e Quase Sociedades não Financeiras - Públicas	53 791,50	53 791,50	28 039,65	81 831,15	53 791,50	0,00	0,00	0,00	0,00%
02	10	PASSIVOS FINANCEIROS	950 780,00	950 745,95	4 675 259,59	5 626 005,54	950 745,95	34,05	34,05	0,00	100,00%
02	1006	EMPRÉSTIMOS MÉDIO E LONGO PRAZOS	950 780,00	950 745,95	4 675 259,59	5 626 005,54	950 745,95	34,05	34,05	0,00	100,00%
02	100603	Sociedades Financeiras - Bancos e Outras Instituições	798 780,00	798 775,44	4 675 259,59	5 474 035,03	798 775,44	4,56	4,56	0,00	100,00%
02	100605	Administração Pública Central - Estado	152 000,00	151 970,51		151 970,51	151 970,51	29,49	29,49	0,00	99,98%
02	11	OUTRAS DESPESAS DE CAPITAL	6 000,00	0,00	0,00	0,00	0,00	6 000,00	6 000,00	0,00	0,00%
02	1102	DIVERSAS	6 000,00	0,00	0,00	0,00	0,00	6 000,00	6 000,00	0,00	0,00%
02	110202	Restituições	5 000,00	0,00		0,00	0,00	5 000,00	5 000,00	0,00	0,00%
02	110299	Outras	1 000,00	0,00		0,00	0,00	1 000,00	1 000,00	0,00	0,00%
TOTAL			21 960 335,41	18 940 907,85	13 817 241,12	32 758 148,97	16 262 363,36	3 019 427,56	5 697 972,05	2 678 544,49	74,05%

 Órgão Executivo
 Em de de 2020

 Órgão Deliberativo
 Em de de 2020



ESTARREJA
MUNICÍPIO

ANEXO XI

Execução GOP's 2019 a 31/12/2019

Resumo da Execução Anual das Grandes Opções do Plano - 2019

Município de Estarreja

Gerência de 01-01-2019 a 31-12-2019

(unidade monetária : Euros)

Código	Classificação Funcional	Montante Previsto			Montante Executado			Exec. Financeira Anual (%)	Exec. Financeira Global (%)
		Ano	Anos Seguintes	Total	Anos Anteriores	Ano	Total		
1	FUNÇÕES GERAIS	8 055 275,75	24 261 430,00	32 316 705,75	0,00	6 849 747,01	6 849 747,01	85,03%	21,20%
1.1.0	Serviços Gerais de Administração Pública	7 926 009,97	23 976 190,00	31 902 199,97	0,00	6 767 728,80	6 767 728,80	85,39%	21,21%
1.1.1.	ADMINISTRAÇÃO GERAL	7 926 009,97	23 976 190,00	31 902 199,97	0,00	6 767 728,80	6 767 728,80	85,39%	21,21%
1.1.1.2.	Edifícios e Instalações Municipais	1 197 600,00	2 606 100,00	3 803 700,00	0,00	713 311,20	713 311,20	59,56%	18,75%
1.1.1.3.	Maquinaria e Equipamento	417 847,00	968 500,00	1 386 347,00	0,00	326 885,71	326 885,71	78,23%	23,58%
1.1.1.4.	Equipamento de Transporte	149 300,00	130 000,00	279 300,00	0,00	28 688,40	28 688,40	19,22%	10,27%
1.1.1.5.	Modernização Administrativa	319 375,00	648 000,00	967 375,00	0,00	221 672,22	221 672,22	69,41%	22,91%
1.1.1.6.	Políticas de Comunicação com o Município	89 350,00	223 200,00	312 550,00	0,00	62 401,06	62 401,06	69,84%	19,97%
1.1.1.9.	Governança do Município	5 752 537,97	19 400 390,00	25 152 927,97	0,00	5 414 770,21	5 414 770,21	94,13%	21,53%
1.2.0	Segurança e Ordem Públicas	129 265,78	285 240,00	414 505,78	0,00	82 018,21	82 018,21	63,45%	19,79%
1.2.1.	PROTECÇÃO CIVIL E LUTA CONTRA INCÊNDIOS	129 265,78	285 240,00	414 505,78	0,00	82 018,21	82 018,21	63,45%	19,79%
1.2.1.1.	Serviço Municipal de Protecção Civil	103 665,78	267 240,00	370 905,78	0,00	76 484,38	76 484,38	73,78%	20,62%
1.2.1.3.	Segurança Pública	25 600,00	18 000,00	43 600,00	0,00	5 533,83	5 533,83	21,62%	12,69%
2	FUNÇÕES SOCIAIS	7 991 818,16	22 725 085,83	30 716 903,99	0,00	5 378 947,74	5 378 947,74	67,31%	17,51%
2.1.0	Educação	1 220 909,04	5 558 000,00	6 778 909,04	0,00	904 427,60	904 427,60	74,08%	13,34%
2.1.1.	ENSINO NÃO SUPERIOR	614 200,00	3 594 000,00	4 208 200,00	0,00	325 940,30	325 940,30	53,07%	7,75%
2.1.1.1.	Instalações de Ensino Pré-Escolar	55 500,00	21 000,00	76 500,00	0,00	9 627,07	9 627,07	17,35%	12,58%
2.1.1.2.	Instalações de 1º Ciclo do Ensino Básico	255 000,00	2 810 000,00	3 065 000,00	0,00	98 582,01	98 582,01	38,66%	3,22%
2.1.1.3.	Iniciativas de carácter Educativo	302 200,00	753 500,00	1 055 700,00	0,00	217 731,22	217 731,22	72,05%	20,62%
2.1.1.6.	Ensino Especial	500,00	1 500,00	2 000,00	0,00	0,00	0,00	0,00%	0,00%
2.1.1.8.	Ensino Não Superior - Outras Atividades	1 000,00	8 000,00	9 000,00	0,00	0,00	0,00	0,00%	0,00%
2.1.2.	SERVIÇOS AUXILIARES DE ENSINO	606 709,04	1 964 000,00	2 570 709,04	0,00	578 487,30	578 487,30	95,35%	22,50%
2.1.2.1.	Serviços Complementares de Apoio à Educação	480 209,04	1 587 500,00	2 067 709,04	0,00	462 147,13	462 147,13	96,24%	22,35%
2.1.2.2.	Ação Social Escolar	113 500,00	340 500,00	454 000,00	0,00	105 142,63	105 142,63	92,64%	23,16%
2.1.2.6.	CAF - Componente de Apoio à Família	6 000,00	15 000,00	21 000,00	0,00	4 197,54	4 197,54	69,96%	19,99%
2.1.2.8.	Apoio ao associativismo na área da Educação	7 000,00	21 000,00	28 000,00	0,00	7 000,00	7 000,00	100,00%	25,00%
2.2.0	Saúde	110 500,00	225 000,00	335 500,00	0,00	84 924,45	84 924,45	76,85%	25,31%
2.2.1.	SERVIÇOS INDIVIDUAIS DE SAÚDE	110 500,00	225 000,00	335 500,00	0,00	84 924,45	84 924,45	76,85%	25,31%
2.2.1.1.	Hospitais	6 000,00	0,00	6 000,00	0,00	0,00	0,00	0,00%	0,00%
2.2.1.3.	Unidades de Cuidados Continuados	50 000,00	50 000,00	100 000,00	0,00	50 000,00	50 000,00	100,00%	34,92%
2.2.1.5.	Equipamentos de Saúde	54 500,00	175 000,00	229 500,00	0,00	34 924,45	34 924,45	64,08%	171,75%
2.3.0	Segurança e Acção Sociais	487 270,00	1 007 705,00	1 494 975,00	0,00	394 177,21	394 177,21	80,90%	26,37%
2.3.2.	ACÇÃO SOCIAL	487 270,00	1 007 705,00	1 494 975,00	0,00	394 177,21	394 177,21	80,90%	26,37%
2.3.2.1.	Inserção Social	221 450,00	499 600,00	721 050,00	0,00	197 436,06	197 436,06	89,16%	27,38%
2.3.2.2.	Ocupação de Tempos Livres	42 220,00	132 800,00	175 020,00	0,00	29 777,37	29 777,37	70,53%	17,01%
2.3.2.3.	Iniciativas de carácter social - Terceira Idade	155 400,00	220 005,00	375 405,00	0,00	110 206,28	110 206,28	70,92%	29,36%
2.3.2.6.	Apoio a associações no âmbito da Inclusão Social	56 000,00	120 000,00	176 000,00	0,00	53 188,98	53 188,98	94,98%	30,22%
2.3.2.8.	Proteção de Crianças e Jovens	8 900,00	25 800,00	34 700,00	0,00	3 568,52	3 568,52	40,10%	10,28%
2.3.2.9.	Programas de Inclusão Social e Cidadania Ativa	3 300,00	9 500,00	12 800,00	0,00	0,00	0,00	0,00%	0,00%
2.4.0	Habituação e Serviços Colectivos	2 553 430,53	7 042 430,83	9 595 861,36	0,00	1 336 973,91	1 336 973,91	52,36%	13,93%
2.4.1.	HABITAÇÃO	106 700,00	438 200,00	544 900,00	0,00	50 296,75	50 296,75	47,14%	9,23%
2.4.1.1.	Habituação Social	106 700,00	438 200,00	544 900,00	0,00	50 296,75	50 296,75	47,14%	9,23%
2.4.2.	ORDENAMENTO DO TERRITÓRIO	506 836,00	1 792 500,00	2 299 336,00	0,00	70 948,76	70 948,76	14,00%	3,09%
2.4.2.1.	Planos Municipais de Ordenamento do Território	6 000,00	26 000,00	32 000,00	0,00	769,92	769,92	12,83%	2,41%
2.4.2.2.	Planos de Urbanização	3 000,00	6 000,00	9 000,00	0,00	430,63	430,63	14,35%	4,78%
2.4.2.4.	Cartografia Intermunicipal	13 706,00	0,00	13 706,00	0,00	0,00	0,00	0,00%	0,00%
2.4.2.5.	Acessibilidades e Mobilidade Urbana	481 630,00	1 757 500,00	2 239 130,00	0,00	69 748,21	69 748,21	14,48%	3,11%
2.4.2.6.	Sistema de Informação Geográfica	1 000,00	3 000,00	4 000,00	0,00	0,00	0,00	0,00%	0,00%
2.4.2.7.	Acessibilidades e Mobilidade	1 500,00	0,00	1 500,00	0,00	0,00	0,00	0,00%	0,00%
2.4.3.	SANEAMENTO	412 200,00	355 000,00	767 200,00	0,00	274 430,63	274 430,63	66,58%	35,77%
2.4.3.4.	Águas Pluviais	412 200,00	355 000,00	767 200,00	0,00	274 430,63	274 430,63	66,58%	35,77%
2.4.5.	RESÍDUOS SÓLIDOS	735 150,00	2 122 200,00	2 857 350,00	0,00	532 962,34	532 962,34	72,50%	18,65%
2.4.5.1.	Higiene e Limpeza Pública	47 700,00	147 600,00	195 300,00	0,00	8 779,48	8 779,48	18,41%	4,50%
2.4.5.2.	Recolha de R.S.U.	683 200,00	1 965 000,00	2 648 200,00	0,00	521 706,27	521 706,27	76,36%	19,70%
2.4.5.8.	Projectos de Sensibilização de Recolha Selectiva	4 250,00	9 600,00	13 850,00	0,00	2 476,59	2 476,59	58,27%	17,88%
2.4.6.	PROTECÇÃO DO MEIO AMBIENTE E CONSERVAÇÃO DA NATUREZA	792 544,53	2 334 530,83	3 127 075,36	0,00	408 335,43	408 335,43	51,52%	13,06%
2.4.6.1.	Salubridade	11 000,00	10 500,00	21 500,00	0,00	6 990,80	6 990,80	63,55%	32,52%
2.4.6.2.	Fontes e Fontanários Públicos	2 500,00	7 500,00	10 000,00	0,00	0,00	0,00	0,00%	0,00%
2.4.6.3.	Gestão de Animais Errantes	13 050,00	199 830,83	212 880,83	0,00	5 796,98	5 796,98	44,42%	2,72%
2.4.6.6.	Jardins	130 400,00	546 900,00	677 300,00	0,00	90 267,09	90 267,09	69,22%	13,33%
2.4.6.7.	Reabilitação Paisagística e Ambiental	538 364,53	1 104 800,00	1 643 164,53	0,00	283 241,81	283 241,81	52,61%	17,24%
2.4.6.8.	Projetos de Sensibilização	97 230,00	465 000,00	562 230,00	0,00	22 038,75	22 038,75	22,67%	3,92%
2.5.0	Serviços Culturais, Recreativos e Religiosos	3 619 708,59	8 891 950,00	12 511 658,59	0,00	2 658 444,57	2 658 444,57	73,44%	21,25%
2.5.1.	CULTURA	1 884 105,41	5 139 150,00	7 023 255,41	0,00	1 444 808,98	1 444 808,98	76,68%	20,57%

Resumo da Execução Anual das Grandes Opções do Plano - 2019

Município de Estarreja

Gerência de 01-01-2019 a 31-12-2019

(unidade monetária : Euros)

Código	Classificação Funcional	Montante Previsto			Montante Executado			Exec. Financeira Anual (%)	Exec. Financeira Global (%)
		Ano	Anos Seguintes	Total	Anos Anteriores	Ano	Total		
2.5.1.1.	Animação Cultural e Educacional	1 342 920,00	3 202 400,00	4 545 320,00	0,00	1 127 884,46	1 127 884,46	83,99%	24,81%
2.5.1.2.	Geminações	2 650,00	7 950,00	10 600,00	0,00	0,00	0,00	0,00%	0,00%
2.5.1.3.	Edifícios e instalações culturais	271 200,00	1 501 700,00	1 772 900,00	0,00	97 270,97	97 270,97	35,87%	5,49%
2.5.1.4.	Publicações e Divulgações Culturais	5 200,00	15 600,00	20 800,00	0,00	2 349,77	2 349,77	45,19%	11,30%
2.5.1.6.	Prémios e Condecorações	2 000,00	2 000,00	4 000,00	0,00	0,00	0,00	0,00%	0,00%
2.5.1.7.	Escavações Arqueológicas	15 100,00	4 500,00	19 600,00	0,00	12 756,15	12 756,15	84,48%	65,08%
2.5.1.8.	Apoio ao Associativismo/Agentes Culturais do Concelho	245 035,41	405 000,00	650 035,41	0,00	204 547,63	204 547,63	83,48%	31,47%
2.5.2	DESPORTO , RECREIO E LAZER	1 685 903,18	3 548 800,00	5 234 703,18	0,00	1 197 914,30	1 197 914,30	71,05%	22,88%
2.5.2.1.	Instalações Desportivas	644 113,18	1 327 000,00	1 971 113,18	0,00	338 887,42	338 887,42	52,61%	17,19%
2.5.2.2.	Instalações de Recreio e Lazer	144 500,00	396 000,00	540 500,00	0,00	39 003,24	39 003,24	26,99%	7,22%
2.5.2.3.	Actividades Desportivas e de lazer	499 490,00	985 800,00	1 485 290,00	0,00	433 529,34	433 529,34	86,79%	29,19%
2.5.2.4.	Apoio a Instituições/Coletividades Desportivas e Recreativas	397 800,00	840 000,00	1 237 800,00	0,00	386 494,30	386 494,30	97,16%	31,22%
2.5.3.	OUTRAS ATIVIDADES CÍVICAS E RELIGIOSAS	49 700,00	204 000,00	253 700,00	0,00	15 721,29	15 721,29	31,63%	6,20%
2.5.3.2.	Outras Atividades Cívicas	49 700,00	204 000,00	253 700,00	0,00	15 721,29	15 721,29	31,63%	6,20%
3	FUNÇÕES ECONÓMICAS	4 677 370,00	15 358 050,00	20 035 420,00	0,00	2 798 889,64	2 798 889,64	59,84%	13,97%
3.1.0	Agricultura,Pecuária Sivilvultura Caça e Pesca	35 750,00	0,00	35 750,00	0,00	0,00	0,00	0,00%	0,00%
3.1.1	AGRICULTURA	35 750,00	0,00	35 750,00	0,00	0,00	0,00	0,00%	0,00%
3.1.1.1.	Caminhos Agrícolas	35 750,00	0,00	35 750,00	0,00	0,00	0,00	0,00%	0,00%
3.2.0	Indústria e Energia	2 056 350,00	6 578 550,00	8 634 900,00	0,00	1 312 732,51	1 312 732,51	63,84%	15,20%
3.2.1	INDUSTRIA	1 323 600,00	4 292 550,00	5 616 150,00	0,00	736 501,78	736 501,78	55,64%	13,11%
3.2.1.1.	Eco-Parque Empresarial de Estarreja	1 323 600,00	4 292 550,00	5 616 150,00	0,00	736 501,78	736 501,78	55,64%	13,11%
3.2.2	ENERGIA	732 750,00	2 286 000,00	3 018 750,00	0,00	576 230,73	576 230,73	78,64%	19,09%
3.2.2.1.	Iluminação Pública	732 750,00	2 286 000,00	3 018 750,00	0,00	576 230,73	576 230,73	78,64%	19,09%
3.3.0	Transportes e Comunicações	2 576 770,00	8 736 000,00	11 312 770,00	0,00	1 484 915,88	1 484 915,88	57,63%	13,13%
3.3.1	TRANSPORTES RODOVIÁRIOS	2 576 770,00	8 736 000,00	11 312 770,00	0,00	1 484 915,88	1 484 915,88	57,63%	13,13%
3.3.1.1.	Rede Viária	2 276 255,00	8 356 500,00	10 632 755,00	0,00	1 301 421,57	1 301 421,57	57,17%	12,24%
3.3.1.2.	Sinalização	294 515,00	379 500,00	674 015,00	0,00	183 494,31	183 494,31	62,30%	27,22%
3.3.1.5.	Estacionamento	6 000,00	0,00	6 000,00	0,00	0,00	0,00	0,00%	0,00%
3.4.0	Comércio e Turismo	8 500,00	43 500,00	52 000,00	0,00	1 241,25	1 241,25	14,60%	2,39%
3.4.1	MERCADOS E FEIRAS	2 000,00	15 000,00	17 000,00	0,00	0,00	0,00	0,00%	0,00%
3.4.1.1.	Mercados	2 000,00	15 000,00	17 000,00	0,00	0,00	0,00	0,00%	0,00%
3.4.2	Turismo	6 500,00	28 500,00	35 000,00	0,00	1 241,25	1 241,25	19,10%	3,55%
3.4.2.1.	Turimo no concelho	6 500,00	28 500,00	35 000,00	0,00	1 241,25	1 241,25	19,10%	3,55%
4	OUTRAS FUNÇÕES	1 235 871,50	3 369 695,75	4 605 567,25	0,00	1 234 778,97	1 234 778,97	99,91%	26,81%
4.1.0	Operações da Dívida Autárquica	1 040 871,50	2 784 695,75	3 825 567,25	0,00	1 039 778,97	1 039 778,97	99,90%	27,18%
4.1.2.	PASSIVOS FINANCEIROS	987 080,00	2 757 800,00	3 744 880,00	0,00	985 987,47	985 987,47	99,89%	26,33%
4.1.2.1.	Empréstimos	986 080,00	2 754 800,00	3 740 880,00	0,00	985 944,89	985 944,89	99,99%	26,36%
4.1.2.3.	Outros Passivos Financeiros	1 000,00	3 000,00	4 000,00	0,00	42,58	42,58	4,26%	1,06%
4.1.3.	ACTIVOS FINANCEIROS	53 791,50	26 895,75	80 687,25	0,00	53 791,50	53 791,50	100,00%	66,67%
4.1.3.1.	Pessoas Coletivas de Direito Público	53 791,50	26 895,75	80 687,25	0,00	53 791,50	53 791,50	100,00%	66,67%
4.2.0	Transferências entre Administrações	195 000,00	585 000,00	780 000,00	0,00	195 000,00	195 000,00	100,00%	25,00%
4.2.3.	TRANSFERÊNCIAS PARA ENTIDADES DA ADM. AUTÁRQUICA	195 000,00	585 000,00	780 000,00	0,00	195 000,00	195 000,00	100,00%	25,00%
4.2.3.1.	Freguesias	195 000,00	585 000,00	780 000,00	0,00	195 000,00	195 000,00	100,00%	25,00%
TOTAL		21 960 335,41	65 714 261,58	87 674 596,99	0,00	16 262 363,36	16 262 363,36	74,05%	18,55%

Órgão Executivo


Em , de de 2020

Órgão Deliberativo

Em , de de 2020

GOP 2019									
Código	Classificação Funcional	PPI		PAM		TOTAL		Exec. Financeira Anual (%)	Peso %
		Valor Previsto	Valor Executado	Valor Previsto	Valor Executado	Valor Previsto	Valor Executado		
1	FUNÇÕES GERAIS	1 132 007,97	446 873,16	6 923 267,78	6 402 873,85	8 055 275,75	6 849 747,01	85,03%	42,12%
1.1.	Serviços Gerais de Administração Pública	1 116 007,97	441 339,33	6 810 002,00	6 326 389,47	7 926 009,97	6 767 728,80	85,39%	41,62%
1.1.1.	ADMINISTRAÇÃO GERAL	1 116 007,97	441 339,33	6 810 002,00	6 326 389,47	7 926 009,97	6 767 728,80	85,39%	41,62%
1.2.	Segurança e Ordem Públicas	16 000,00	5 533,83	113 265,78	76 484,38	129 265,78	82 018,21	63,45%	0,50%
1.2.1.	PROTECÇÃO CIVIL E LUTA CONTRA INCÊNDIOS	16 000,00	5 533,83	113 265,78	76 484,38	129 265,78	82 018,21	63,45%	0,50%
2	FUNÇÕES SOCIAIS	3 121 750,53	1 397 180,92	4 870 067,63	3 981 766,82	7 991 818,16	5 378 947,74	67,31%	33,08%
2.1.	Educação	276 000,00	94 326,63	944 909,04	810 100,97	1 220 909,04	904 427,60	74,08%	5,56%
2.1.1.	ENSINO NÃO SUPERIOR	276 000,00	94 326,63	338 200,00	231 613,67	614 200,00	325 940,30	53,07%	2,00%
2.1.2.	SERVIÇOS AUXILIARES DE ENSINO	0,00	0,00	606 709,04	578 487,30	606 709,04	578 487,30	95,35%	3,56%
2.2.	Saúde	110 500,00	84 924,45	0,00	0,00	110 500,00	84 924,45	76,85%	0,52%
2.2.1.	SERVIÇOS INDIVÍDUAIS DE SAÚDE	110 500,00	84 924,45	0,00	0,00	110 500,00	84 924,45	76,85%	0,52%
2.3.	Segurança e Acção Sociais	225 900,00	173 216,57	261 370,00	220 960,64	487 270,00	394 177,21	80,90%	2,42%
2.3.2.	ACÇÃO SOCIAL	225 900,00	173 216,57	261 370,00	220 960,64	487 270,00	394 177,21	80,90%	2,42%
2.4.	Habitação e Serviços Colectivos	1 568 280,53	595 188,32	985 150,00	741 785,59	2 553 430,53	1 336 973,91	52,36%	8,22%
2.4.1.	HABITAÇÃO	106 700,00	50 296,75	0,00	0,00	106 700,00	50 296,75	47,14%	0,31%
2.4.2.	ORDENAMENTO DO TERRITÓRIO	495 336,00	69 748,21	11 500,00	1 200,55	506 836,00	70 948,76	14,00%	0,44%
2.4.3.	SANEAMENTO	412 200,00	274 430,63	0,00	0,00	412 200,00	274 430,63	66,58%	1,69%
2.4.5.	RESÍDUOS SÓLIDOS	33 500,00	713,40	701 650,00	532 248,94	735 150,00	532 962,34	72,50%	3,28%
2.4.6.	PROTECÇÃO DO MEIO AMBIENTE E CONSERVAÇÃO D	520 544,53	199 999,33	272 000,00	208 336,10	792 544,53	408 335,43	51,52%	2,51%
2.5.	Serviços Culturais, Recreativos e Religiosos	941 070,00	449 524,95	2 678 638,59	2 208 919,62	3 619 708,59	2 658 444,57	73,44%	16,35%
2.5.1.	CULTURA	353 850,00	181 427,00	1 530 255,41	1 263 381,98	1 884 105,41	1 444 808,98	76,68%	8,88%
2.5.2.	DESPORTO , RECREIO E LAZER	559 720,00	258 366,66	1 126 183,18	939 547,64	1 685 903,18	1 197 914,30	71,05%	7,37%
2.5.3.	OUTRAS ACTIVIDADES CÍVICAS E RELIGIOSAS	27 500,00	9 731,29	22 200,00	5 990,00	49 700,00	15 721,29	31,63%	0,10%
3	FUNÇÕES ECONÓMICAS	3 935 620,00	2 191 063,84	741 750,00	607 825,80	4 677 370,00	2 798 889,64	59,84%	17,21%
3.1.	Agricultura, Pecuária, Silvicultura, Caça e Pesca	35 750,00	0,00	0,00	0,00	35 750,00	0,00	0,00%	0,00%
3.1.1.	AGRICULTURA	35 750,00	0,00	0,00	0,00	35 750,00	0,00	0,00%	0,00%

GOP 2019									
Código	Classificação Funcional	PPI		PAM		TOTAL		Exec. Financeira Anual (%)	Peso %
		Valor Previsto	Valor Executado	Valor Previsto	Valor Executado	Valor Previsto	Valor Executado		
3.1.2.	DEFESA DA FLORESTA	0,00	0,00	0,00	0,00	0,00	0,00	0,00%	0,00%
3.2.	Indústria e Energia	1 334 800,00	712 420,96	721 550,00	600 311,55	2 056 350,00	1 312 732,51	63,84%	8,07%
3.2.1.	INDUSTRIA	1 281 050,00	707 668,12	42 550,00	28 833,66	1 323 600,00	736 501,78	55,64%	4,53%
3.2.2.	ENERGIA	53 750,00	4 752,84	679 000,00	571 477,89	732 750,00	576 230,73	78,64%	3,54%
3.3.	Transportes e Comunicações	2 563 070,00	1 478 642,88	13 700,00	6 273,00	2 576 770,00	1 484 915,88	57,63%	9,13%
3.3.1.	TRANSPORTES RODOVIÁRIOS	2 563 070,00	1 478 642,88	13 700,00	6 273,00	2 576 770,00	1 484 915,88	57,63%	9,13%
3.4.	Comércio e Turismo	2 000,00	0,00	6 500,00	1 241,25	8 500,00	1 241,25	14,60%	0,01%
3.4.1.	MERCADOS E FEIRAS	2 000,00	0,00	0,00	0,00	2 000,00	0,00	0,00%	0,00%
3.4.2.	TURISMO	0,00	0,00	6 500,00	1 241,25	6 500,00	1 241,25	19,10%	0,01%
4	OUTRAS FUNÇÕES	1 004 571,50	1 004 537,45	231 300,00	230 241,52	1 235 871,50	1 234 778,97	99,91%	7,59%
4.1.	Operações de Dívida Autárquica	1 004 571,50	1 004 537,45	36 300,00	35 241,52	1 040 871,50	1 039 778,97	99,90%	6,39%
4.1.2.	PASSIVOS FINANCEIROS	950 780,00	950 745,95	36 300,00	35 241,52	987 080,00	985 987,47	99,89%	6,06%
4.1.3.	ATIVOS FINANCEIROS	53 791,50	53 791,50	0,00	0,00	53 791,50	53 791,50	100,00%	0,33%
4.2.	Transferências entre Administrações	0,00	0,00	195 000,00	195 000,00	195 000,00	195 000,00	100,00%	1,20%
4.2.3.	TRANSFERÊNCIAS ENTIDADES ADMINISTRAÇÃO AUTÁRC	0,00	0,00	195 000,00	195 000,00	195 000,00	195 000,00	100,00%	1,20%
TOTAL		9 193 950,00	5 039 655,37	12 766 385,41	11 222 707,99	21 960 335,41	16 262 363,36	74,05%	100,00%



ESTARREJA
MUNICÍPIO

ANEXO XII

Execução do PPI2019 a 31/12/2019

PPI 2019									
Código	Classificação Funcional	Montante Previsto				Montante Executado		Exec.	Exec.
		Ano	Anos Seguintes	Total	Anos Anteriores	Ano	Total	Financeira Anual (%)	Financeira Global (%)
1	FUNÇÕES GERAIS	1 132 007,97	1 957 500,00	3 089 507,97	0,00	446 873,16	446 873,16	39,48%	14,46%
1.1.	Serviços Gerais de Administração Pública	1 116 007,97	1 942 500,00	3 058 507,97	0,00	441 339,33	441 339,33	39,55%	14,43%
1.1.1.	ADMINISTRAÇÃO GERAL	1 116 007,97	1 942 500,00	3 058 507,97		441 339,33	441 339,33	39,55%	14,43%
1.2.	Segurança e Ordem Públicas	16 000,00	15 000,00	31 000,00	0,00	5 533,83	5 533,83	34,59%	17,85%
1.2.1.	PROTECÇÃO CIVIL E LUTA CONTRA INCÊNDIOS	16 000,00	15 000,00	31 000,00		5 533,83	5 533,83	34,59%	17,85%
2	FUNÇÕES SOCIAIS	3 121 750,53	9 986 035,83	13 107 786,36	0,00	1 397 180,92	1 397 180,92	44,76%	10,66%
2.1.	Educação	276 000,00	2 720 000,00	2 996 000,00	0,00	94 326,63	94 326,63	34,18%	3,15%
2.1.1.	ENSINO NÃO SUPERIOR	276 000,00	2 720 000,00	2 996 000,00		94 326,63	94 326,63	0,34	3,15%
2.2.	Saúde	110 500,00	225 000,00	335 500,00	0,00	84 924,45	84 924,45	76,85%	25,31%
2.2.1.	SERVIÇOS INDIVIDUAIS DE SAÚDE	110 500,00	225 000,00	335 500,00		84 924,45	84 924,45	76,85%	25,31%
2.3.	Segurança e Acção Sociais	225 900,00	206 005,00	431 905,00	0,00	173 216,57	173 216,57	76,68%	40,11%
2.3.2.	ACÇÃO SOCIAL	225 900,00	206 005,00	431 905,00		173 216,57	173 216,57	76,68%	40,11%
2.4.	Habituação e Serviços Colectivos	1 568 280,53	4 098 030,83	5 666 311,36	0,00	595 188,32	595 188,32	37,95%	10,50%
2.4.1.	HABITAÇÃO	106 700,00	438 200,00	544 900,00		50 296,75	50 296,75	47,14%	9,23%
2.4.2.	ORDENAMENTO DO TERRITÓRIO	495 336,00	1 757 500,00	2 252 836,00		69 748,21	69 748,21	14,08%	3,10%
2.4.3.	SANEAMENTO	412 200,00	355 000,00	767 200,00		274 430,63	274 430,63	66,58%	35,77%
2.4.5.	RESÍDUOS SÓLIDOS	33 500,00	39 000,00	72 500,00		713,40	713,40	2,13%	0,98%
2.4.6.	PROTECÇÃO DO MEIO AMBIENTE E CONSERVAÇÃO DA NATUREZA	520 544,53	1 508 330,83	2 028 875,36		199 999,33	199 999,33	38,42%	9,86%
2.5.	Serviços Culturais, Recreativos e Religiosos	941 070,00	2 737 000,00	3 678 070,00	0,00	449 524,95	449 524,95	47,77%	12,22%
2.5.1.	CULTURA	353 850,00	1 538 500,00	1 892 350,00		181 427,00	181 427,00	51,27%	9,59%
2.5.2.	DESPORTO , RECREIO E LAZER	559 720,00	1 146 000,00	1 705 720,00		258 366,66	258 366,66	46,16%	15,15%
2.5.3.	OUTRAS ACTIVIDADES CÍVICAS E RELIGIOSAS	27 500,00	52 500,00	80 000,00		9 731,29	9 731,29	35,39%	12,16%
3	FUNÇÕES ECONÓMICAS	3 935 620,00	12 963 500,00	16 899 120,00	0,00	2 191 063,84	2 191 063,84	55,67%	12,97%
3.1	Agricultura,Pecuária,Silvicultura,Caça e Pesca	35 750,00	0,00	35 750,00	0,00	0,00	0,00	0,00%	0,00%
3.1.1.	AGRICULTURA	35 750,00		35 750,00			0,00	0,00%	0,00%
3.2.	Indústria e Energia	1 334 800,00	4 280 000,00	5 614 800,00	0,00	712 420,96	712 420,96	53,37%	12,69%
3.2.1.	INDUSTRIA	1 281 050,00	4 115 000,00	5 396 050,00		707 668,12	707 668,12	55,24%	13,11%
3.2.2.	ENERGIA	53 750,00	165 000,00	218 750,00		4 752,84	4 752,84	8,84%	2,17%
3.3.	Transportes e Comunicações	2 563 070,00	8 668 500,00	11 231 570,00	0,00	1 478 642,88	1 478 642,88	57,69%	13,17%
3.3.1.	TRANSPORTES RODOVIÁRIOS	2 563 070,00	8 668 500,00	11 231 570,00		1 478 642,88	1 478 642,88	57,69%	13,17%
3.4.	Comércio e Turismo	2 000,00	15 000,00	17 000,00	0,00	0,00	0,00	0,00%	0,00%
3.4.1.	MERCADOS E FEIRAS	2 000,00	15 000,00	17 000,00		0,00	0,00	0,00%	0,00%
4	OUTRAS FUNÇÕES	1 004 571,50	2 596 895,75	3 601 467,25	0,00	1 004 537,45	1 004 537,45	100,00%	27,89%
4.1.	Operações de Dívida Autárquica	1 004 571,50	2 596 895,75	3 601 467,25	0,00	1 004 537,45	1 004 537,45	100,00%	27,89%
4.1.2.	PASSIVOS FINANCEIROS	950 780,00	2 570 000,00	3 520 780,00		950 745,95	950 745,95	1,00	27,00%
4.1.3.	ATIVOS FINANCEIROS	53 791,50	26 895,75	80 687,25		53 791,50	53 791,50	1,00	66,67%
TOTAL		9 193 950,00	27 503 931,58	36 697 881,58	0,00	5 039 655,37	5 039 655,37	54,81%	13,73%

ENTIDADE		EXECUÇÃO DO PLANO PLURIANUAL DE INVESTIMENTOS										ANO CONTABILÍSTICO 2019		DATA : 2020/04/24	
MUNICÍPIO DE ESTARREJA														HORA : 11:18:53	

PERÍODO JANEIRO A DEZEMBRO

Página : 1

OBJECTIVO	CÓDIGO DA CLASSIFIC. ECONÓMICA	CÓDIGO/ANO/TIPO/NUMERO DO PROJ. ACÇÃO		DESCRIÇÃO	VALOR REALIZADO DE ANOS ANTERIORES	PREVISÃO DE DESPESAS		EXECUÇÃO ORÇAMENTAL					SALDOS		EXEC. FINANÇEIRA ANUAL % (a)	EXEC. FINANÇEIRA GLOBAL % (b)	EXEC. FISCAL GLOBAL % (c)
						DOTAÇÃO INICIAL	DOTAÇÃO ACTUAL	CABIMENTO	COMPROMISSO	FACTURADO	LIQUIDAÇÃO	PAGAMENTO	SALDO DO CABIMENTO	COMPROMISSOS POR PAGAR			
1.				FUNCOES GERAIS		574.583,97	1.132.007,97	625.844,51	625.844,51	450.435,24	446.873,16	446.873,16	506.163,46	178.971,35	39.48	39.48	41.68
1.1.				Servicos Gerais de Administracao Publica		550.583,97	1.116.007,97	620.064,83	620.064,83	444.901,41	441.339,33	441.339,33	495.943,14	178.725,50	39.55	39.55	37.77
1.1.1.				Administracao Geral		550.583,97	1.116.007,97	620.064,83	620.064,83	444.901,41	441.339,33	441.339,33	495.943,14	178.725,50	39.55	39.55	37.77
1.1.1.2.				Edificios e Instalações Municipais		218.700,00	483.500,00	167.592,63	167.592,63	144.879,14	141.317,06	141.317,06	315.907,37	26.275,57	29.23	29.23	34.16
1.1.1.2.		2.	2018	EDIFÍCIOS NA FREGUESIA DE BEDUÍDO E VEIROS		63.200,00	111.000,00	47.767,70	47.767,70	30.638,41	27.076,33	27.076,33	63.232,30	20.691,37	24.39	24.39	39.94
1.1.1.2.		2.001.	2018	I 1	Edifício dos Paços do Concelho	10.000,00	25.000,00	22.465,95	22.465,95	22.465,95	22.465,95	22.465,95	2.534,05		89.86	40.85	-0.90
1.1.1.2.	02/07010301	2.001.	2018	I 1	INSTALAÇÕES DE SERVIÇOS	10.000,00	2.500,00						2.500,00				39.95
1.1.1.2.	02/070115	2.001.	2018	I 1	OUTROS INVESTIMENTOS		22.500,00	22.465,95	22.465,95	22.465,95	22.465,95	22.465,95	34,05		99.85	42.79	-2.85
1.1.1.2.	02/070101	2.006.	2018	I 2	Pavilhão Central/ Armazém Municipal	1.000,00	1.000,00						1.000,00				39.91
1.1.1.2.		2.009.	2018	I 3	Reabilitação do Antigo Colégio	37.200,00	80.000,00	25.301,75	25.301,75	8.172,46	4.610,38	4.610,38	54.698,25	20.691,37	5.76	1.96	37.98
1.1.1.2.	02/07010301	2.009.	2018	I 3	INSTALAÇÕES DE SERVIÇOS	2.200,00	40.000,00	5.333,59	5.333,59				34.666,41	5.333,59			39.95
1.1.1.2.	02/070109	2.009.	2018	I 3	EQUIPAMENTO ADMINISTRATIVO	5.000,00	8.200,00	8.172,46	8.172,46	8.172,46	4.610,38	4.610,38	27,54	3.562,08	56.22	2.82	37.12
1.1.1.2.	02/07011002	2.009.	2018	I 3	Outros	30.000,00	31.800,00	11.795,70	11.795,70				20.004,30	11.795,70			39.95
1.1.1.2.		2.010.	2018	I 4	Armazém na R. Dr Manuel Figueiredo	15.000,00	5.000,00						5.000,00				39.95
1.1.1.2.	02/07010301	2.010.	2018	I 4	INSTALAÇÕES DE SERVIÇOS	10.000,00	2.500,00						2.500,00				39.95
1.1.1.2.	02/07011002	2.010.	2018	I 4	Outros	5.000,00	2.500,00						2.500,00				39.95
1.1.1.2.		8.	2018		EDIFÍCIOS E INSTALAÇÕES MUNICIPAIS EM TODO O CONCELHO	155.500,00	370.500,00	119.824,93	119.824,93	114.240,73	114.240,73	114.240,73	250.675,07	5.584,20	30.83	30.83	39.95
1.1.1.2.		8.002.	2018	I 5	Investimentos no Arquivo Municipal	5.500,00	5.500,00	172,25	172,25	172,25	172,25	172,25	5.327,75		3.13	1.23	38.71
1.1.1.2.	02/070109	8.002.	2018	I 5	EQUIPAMENTO ADMINISTRATIVO	5.000,00	5.000,00	172,25	172,25	172,25	172,25	172,25	4.827,75		3.44	1.28	38.67
1.1.1.2.	02/07011002	8.002.	2018	I 5	Outros	500,00	500,00						500,00				39.95
1.1.1.2.		8.902.	2018	I 9	Diversas Intervencoes em Instalações Municipais	150.000,00	365.000,00	119.652,68	119.652,68	114.068,48	114.068,48	114.068,48	245.347,32	5.584,20	31.25	25.66	14.28
1.1.1.2.		8.902.	2018	I 9	Aquisição		200.000,00						200.000,00				39.95
1.1.1.2.	02/07010301	8.902.	2018	I 9	INSTALAÇÕES DE SERVIÇOS	135.000,00	150.000,00	117.670,22	117.670,22	112.627,22	112.627,22	112.627,22	32.329,78	5.043,00	75.08	49.08	-9.13
1.1.1.2.	02/070109	8.902.	2018	I 9	EQUIPAMENTO ADMINISTRATIVO	5.000,00	5.000,00	1.164,50	1.164,50	623,30	623,30	623,30	3.835,50	541,20	12.47	0.74	39.21
1.1.1.2.	02/07011002	8.902.	2018	I 9	Outros	10.000,00	10.000,00	817,96	817,96	817,96	817,96	817,96	9.182,04		8.18	0.91	39.03
1.1.1.2.		2.	2019		EDIFÍCIOS NA FREGUESIA DE BEDUÍDO E VEIROS		2.000,00						2.000,00				-0.49
1.1.1.2.		2.012.	2019	I 7	Armazém Municipal - Serviços Técnicos		2.000,00						2.000,00				-0.49
1.1.1.2.	02/070101	2.012.	2019	I 7	TERRENOS		1.000,00						1.000,00				-0.49
1.1.1.2.	02/07010301	2.012.	2019	I 7	INSTALAÇÕES DE SERVIÇOS		1.000,00						1.000,00				-0.49
1.1.1.3.					Maquinaria e Equipamento	64.900,00	131.130,00	81.540,21	81.540,21	80.248,71	80.248,71	80.248,71	49.589,79	1.291,50	61.20	61.20	39.95
1.1.1.3.		8.	2018		MAQUINARIA E EQUIPAMENTO	64.900,00	131.130,00	81.540,21	81.540,21	80.248,71	80.248,71	80.248,71	49.589,79	1.291,50	61.20	61.20	39.95
1.1.1.3.		8.002.	2018	I 10	Aquisição e Grandes Reparações de Equipamento de Utilização Geral	64.900,00	131.130,00	81.540,21	81.540,21	80.248,71	80.248,71	80.248,71	49.589,79	1.291,50	61.20	43.35	-3.40
1.1.1.3.	02/070109	8.002.	2018	I 10	EQUIPAMENTO ADMINISTRATIVO	6.400,00	20.630,00	4.086,89	4.086,89	2.795,39	2.795,39	2.795,39	16.543,11	1.291,50	13.55	3.75	36.20
1.1.1.3.	02/07011002	8.002.	2018	I 10	Outros	30.000,00	77.000,00	55.666,79	55.666,79	55.666,79	55.666,79	55.666,79	21.333,21		72.29	42.49	-2.55
1.1.1.3.	02/070111	8.002.	2018	I 10	FERRAMENTOS E UTENSÍLIOS	16.000,00	11.000,00	3.468,34	3.468,34	3.468,34	3.468,34	3.468,34	7.531,66		31.53	5.34	34.61
1.1.1.3.	02/070115	8.002.	2018	I 10	OUTROS INVESTIMENTOS	12.500,00	22.500,00	18.318,19	18.318,19	18.318,19	18.318,19	18.318,19	4.181,81		81.41	23.95	16.00
1.1.1.4.					Equipamento de transporte	1.000,00	149.300,00	148.982,40	148.982,40	28.688,40	28.688,40	28.688,40	317,60	120.294,00	19.22	19.22	39.95
1.1.1.4.		9.	2018		VIATURAS DIVERSAS	1.000,00	149.300,00	148.982,40	148.982,40	28.688,40	28.688,40	28.688,40	317,60	120.294,00	19.22	19.22	39.95
1.1.1.4.		9.999.	2018	I 13	Viaturas Diversas	1.000,00	149.300,00	148.982,40	148.982,40	28.688,40	28.688,40	28.688,40	317,60	120.294,00	19.22	10.27	29.67
1.1.1.4.	02/07010602	9.999.	2018	I 13	Outros	1.000,00	149.300,00	148.982,40	148.982,40	28.688,40	28.688,40	28.688,40	317,60	120.294,00	19.22	10.27	29.67
1.1.1.4.	02/070109	9.999.	2018	I 13	EQUIPAMENTO ADMINISTRATIVO												39.95
1.1.1.5.					MODERNIZAÇÃO ADMINISTRATIVA	145.000,00	158.300,00	118.878,38	118.878,38	88.475,20	88.475,20	88.475,20	39.421,62	30.403,18	55.89	55.89	39.95
1.1.1.5.		8.	2018		INFORMATIZAÇÃO / MODERNIZAÇÃO DOS SERVIÇOS	145.000,00	158.300,00	118.878,38	118.878,38	88.475,20	88.475,20	88.475,20	39.421,62	30.403,18	55.89	55.89	39.95
1.1.1.5.		8.002.	2018	I 11	Sistema de Comunicações da Câmara Municipal	25.000,00	47.500,00	35.294,89	35.294,89	7.974,09	7.974,09	7.974,09	12.205,11	27.320,80	16.79	10.29	29.66
1.1.1.5.	02/070109	8.002.	2018	I 11	EQUIPAMENTO ADMINISTRATIVO	25.000,00	22.500,00	17.894,37	17.894,37				4.605,63	17.894,37			39.95
1.1.1.5.	02/070115	8.002.	2018	I 11	OUTROS INVESTIMENTOS		25.000,00	17.400,52	17.400,52	7.974,09	7.974,09	7.974,09	7.599,48	9.426,43	31.90	14.50	25.45
1.1.1.5.		8.003.	2018	I 12	Modernização Administrativa e Informatização Geral	120.000,00	110.800,00	83.583,49	83.583,49	80.501,11	80.501,11	80.501,11	27.216,51	3.082,38	72.65	30.29	9.66
A TRANSPORTAR ...						429.600,00	922.230,00	516.993,62	516.993,62	342.291,45	338.729,37	338.729,37	405.236,38	178.264,25			

ENTIDADE		EXECUÇÃO DO PLANO PLURIANUAL DE INVESTIMENTOS										ANO CONTABILÍSTICO 2019		DATA : 2020/04/24	
MUNICÍPIO DE ESTARREJA														HORA : 11:18:53	

PERÍODO JANEIRO A DEZEMBRO

Página : 2

OBJETIVO	CÓDIGO DA CLASSIFIC. ECONÓMICA	CÓDIGO/ANO/TIPO/NUMERO DO PROJ. ACÇÃO				DESCRIÇÃO	VALOR REALIZADO DE ANOS ANTERIORES	PREVISÃO DE DESPESAS		EXECUÇÃO ORÇAMENTAL					SALDOS		EXEC. FINANÇEA ANUAL % (a)	EXEC. FINANÇEA GLOBAL % (b)	EXEC. FISCAL GLOB. % (c)
								DOTAÇÃO INICIAL	DOTAÇÃO ACTUAL	CABIMENTO	COMPROMISSO	FACTURADO	LIQUIDAÇÃO	PAGAMENTO	SALDO DO CABIMENTO	COMPROMISSOS POR PAGAR			
A TRANSPORTAR ...							429.600,00	922.230,00	516.993,62	516.993,62	342.291,45	338.729,37	338.729,37	405.236,38	178.264,25				
1.1.1.5.	02/070107	8.003.	2018	I	12	EQUIPAMENTO DE INFORMÁTICA		60.000,00	68.000,00	59.663,15	59.663,15	57.107,21	57.107,21	57.107,21	8.336,85	2.555,94	83,98	25,61	14,34
1.1.1.5.	02/070108	8.003.	2018	I	12	SOFTWARE INFORMÁTICO		60.000,00	42.800,00	23.920,34	23.920,34	23.393,90	23.393,90	23.393,90	18.879,66	526,44	54,66	11,83	28,12
1.1.1.9.						GOVERNANÇA DO MUNICÍPIO		120.983,97	193.777,97	103.071,21	103.071,21	102.609,96	102.609,96	102.609,96	90.706,76	461,25	52,95	52,95	43,27
1.1.1.9.		3.	2018			FUNCIONAMENTO DOS SERVIÇOS		6.000,00	6.000,00						6.000,00				39,95
1.1.1.9.		3.006.	2018	I	14	FUNCIONAMENTO ADMINISTRATIVO E TÉCNICO DOS SERVIÇOS		6.000,00	6.000,00						6.000,00				39,95
1.1.1.9.	02/110202	3.006.	2018	I	14	Restituições		5.000,00	5.000,00						5.000,00				39,95
1.1.1.9.	02/110299	3.006.	2018	I	14	Outras		1.000,00	1.000,00						1.000,00				39,95
1.1.1.9.		4.	2018			PROJETOS INTERMUNICIPAIS		94.983,97	87.777,97	82.994,03	82.994,03	82.994,03	82.994,03	82.994,03	4.783,94		94,55	94,55	49,93
1.1.1.9.	02/08050104	4.002.	2018	I	15	Projetos Intermunicipais - INVESTIMENTOS		94.983,97	87.777,97	82.994,03	82.994,03	82.994,03	82.994,03	82.994,03	4.783,94		94,55	11,25	38,68
1.1.1.9.		5.	2018			GESTÃO MUNICIPAL PARTICIPADA		20.000,00	100.000,00	20.077,18	20.077,18	19.615,93	19.615,93	19.615,93	79.922,82	461,25	19,62	19,62	39,95
1.1.1.9.		5.002.	2018	I	16	Orçamento Participativo Municipal - Investimento		20.000,00	100.000,00	20.077,18	20.077,18	19.615,93	19.615,93	19.615,93	79.922,82	461,25	19,62	4,90	35,04
1.1.1.9.	02/07030305	5.002.	2018	I	16	PARQUES E JARDINS		10.000,00	30.000,00	1.537,50	1.537,50	1.076,25	1.076,25	1.076,25	28.462,50	461,25	3,59	0,33	39,62
1.1.1.9.	02/08050102	5.002.	2018	I	16	Freguesias		10.000,00	10.000,00	10.000,00	10.000,00	10.000,00	10.000,00	10.000,00	10.000,00		100,00	3,22	36,72
1.1.1.9.	02/080701	5.002.	2018	I	16	INSTITUIÇÕES SEM FINS LUCRATIVOS-SEGURANÇA E ORDEM PÚBLICAS		10.000,00	60.000,00	8.539,68	8.539,68	8.539,68	8.539,68	8.539,68	51.460,32		14,23	2,37	37,57
1.2.						PROTEÇÃO CIVIL E TUTA CONTRA INCÊNDIOS		24.000,00	16.000,00	5.779,68	5.779,68	5.533,83	5.533,83	5.533,83	10.220,32	245,85	34,59	34,59	59,96
1.2.1.						PROTEÇÃO CIVIL		24.000,00	16.000,00	5.779,68	5.779,68	5.533,83	5.533,83	5.533,83	10.220,32	245,85	34,59	34,59	59,96
1.2.1.1.						PROTEÇÃO CIVIL		17.500,00	3.500,00						3.500,00				39,95
1.2.1.1.		8.	2018			SERVIÇOS - PROTECÇÃO CIVIL		17.500,00	3.500,00						3.500,00				39,95
1.2.1.1.		8.002.	2018	I	17	Serviço Municipal de Proteção Civil - Investimento		17.500,00	3.500,00						3.500,00				39,95
1.2.1.1.	02/07010301	8.002.	2018	I	17	INSTALAÇÕES DE SERVIÇOS		15.000,00	1.000,00						1.000,00				39,95
1.2.1.1.	02/070115	8.002.	2018	I	17	OUTROS INVESTIMENTOS		2.000,00	2.000,00						2.000,00				39,95
1.2.1.1.	02/07030308	8.002.	2018	I	17	VIAÇÃO RURAL		500,00	500,00						500,00				39,95
1.2.1.3.						VIGILÂNCIA E SEGURANÇA PÚBLICA		6.500,00	12.500,00	5.779,68	5.779,68	5.533,83	5.533,83	5.533,83	6.720,32	245,85	44,27	44,27	69,97
1.2.1.3.		8.	2018			SEGURANÇA PÚBLICA		6.500,00	12.500,00	5.779,68	5.779,68	5.533,83	5.533,83	5.533,83	6.720,32	245,85	44,27	44,27	69,97
1.2.1.3.	02/070115	8.001.	2018	I	18	Sistemas Eletrónicos de Segurança		5.500,00	7.500,00	5.779,68	5.779,68	5.533,83	5.533,83	5.533,83	1.720,32	245,85	73,78	52,70	-12,76
1.2.1.3.	02/07010602	8.003.	2018	I	19	Infraestruturas e Equipamentos de Segurança		1.000,00	5.000,00						5.000,00				100,00
2.						FUNCOES SOCIAIS		1.513.794,53	3.121.750,53	2.276.926,63	2.156.256,54	1.397.391,74	1.397.180,92	1.397.180,92	844.823,90	759.075,62	44,76	44,76	56,20
2.1.						EDUCAÇÃO		167.500,00	276.000,00	191.613,52	187.134,19	94.537,45	94.326,63	94.326,63	84.386,48	92.807,56	34,18	34,18	39,94
2.1.1.						Ensino nao superior		167.500,00	276.000,00	191.613,52	187.134,19	94.537,45	94.326,63	94.326,63	84.386,48	92.807,56	34,18	34,18	39,94
2.1.1.1.						Instalações de Ensino pré-escolar		32.000,00	55.500,00	33.613,67	33.613,67	9.837,89	9.627,07	9.627,07	21.886,33	23.986,60	17,35	17,35	39,95
2.1.1.1.						EDIFÍCIOS PRÉ-ESCOLARES EXISTENTES		32.000,00	55.500,00	33.613,67	33.613,67	9.837,89	9.627,07	9.627,07	21.886,33	23.986,60	17,35	17,35	39,95
2.1.1.1.		9.001.	2018	I	20	Conservação e Beneficiação Edifícios Pré-Escolares Existentes		32.000,00	55.500,00	33.613,67	33.613,67	9.837,89	9.627,07	9.627,07	21.886,33	23.986,60	17,35	12,58	27,36
2.1.1.1.	02/07010305	9.001.	2018	I	20	ESCOLAS		30.000,00	20.000,00						20.000,00				39,95
2.1.1.1.	02/070109	9.001.	2018	I	20	EQUIPAMENTO ADMINISTRATIVO			2.000,00	1.092,24	1.092,24	1.092,24	1.092,24	1.092,24	907,76		54,61	4,75	35,20
2.1.1.1.	02/07011002	9.001.	2018	I	20	Outros		2.000,00	33.500,00	32.521,43	32.521,43	8.745,65	8.534,83	8.534,83	978,57	23.986,60	25,48	15,66	24,28
2.1.1.2.						Instalações de 1º Ciclo do Ensino Basico		135.500,00	220.500,00	157.999,85	153.520,52	84.699,56	84.699,56	84.699,56	62.500,15	68.820,96	38,41	38,41	39,93
2.1.1.2.		1.	2018			ESCOLAS DE AVANCA		80.000,00	89.000,00	82.369,08	77.889,75	22.908,75	22.908,75	22.908,75	6.630,92	54.981,00	25,74	25,74	39,95
2.1.1.2.		1.006.	2018	I	21	Centro Escolar de Avanca - EBI Egas Moniz		80.000,00	89.000,00	82.369,08	77.889,75	22.908,75	22.908,75	22.908,75	6.630,92	54.981,00	25,74	0,88	39,07
2.1.1.2.	02/070101	1.006.	2018	I	21	TERRENOS		4.000,00	6.000,00						6.000,00				39,95
2.1.1.2.	02/07010305	1.006.	2018	I	21	ESCOLAS		76.000,00	83.000,00	82.369,08	77.889,75	22.908,75	22.908,75	22.908,75	630,92	54.981,00	27,60	0,88	39,07
2.1.1.2.		5.	2018			ESCOLAS DE SALREU		500,00	15.500,00						15.500,00				39,91
2.1.1.2.	02/07010305	5.005.	2018	I	22	Escola Básica Integrada com Jardim de Infância a Sul do Concelho		500,00	15.500,00						15.500,00				39,91
2.1.1.2.						EDIFÍCIOS ESCOLARES EXISTENTES		55.000,00	116.000,00	75.630,77	75.630,77	61.790,81	61.790,81	61.790,81	40.369,23	13.839,96	53,27	53,27	39,95
2.1.1.2.		9.001.	2018	I	23	Conservação e Beneficiação de Edifícios Escolares Existentes		55.000,00	116.000,00	75.630,77	75.630,77	61.790,81	61.790,81	61.790,81	40.369,23	13.839,96	53,27	26,87	13,08
2.1.1.2.	02/07010305	9.001.	2018	I	23	ESCOLAS		30.000,00	42.300,00	17.960,46	17.960,46	4.120,50	4.120,50	4.120,50	24.339,54	13.839,96	9,74	2,64	37,31
2.1.1.2.	02/070107	9.001.	2018	I	23	EQUIPAMENTO DE INFORMÁTICA		15.000,00	55.000,00	46.867,92	46.867,92	46.867,92	46.867,92	46.867,92	8.132,08		85,21	27,73	12,21
A TRANSPORTAR ...							742.083,97	1.408.007,97	817.458,03	812.978,70	544.972,69	541.199,79	541.199,79	590.549,94	271.778,91				

ENTIDADE		EXECUÇÃO DO PLANO PLURIANUAL DE INVESTIMENTOS										ANO CONTABILÍSTICO 2019		DATA : 2020/04/24	
MUNICÍPIO DE ESTARREJA														HORA : 11:18:53	

PERÍODO JANEIRO A DEZEMBRO -

Página : 3

OBJECTIVO	CÓDIGO DA CLASSIFIC. ECONÓMICA	CÓDIGO/ANO/TIPO/NUMERO DO PROJ. ACÇÃO				DESCRIÇÃO	VALOR REALIZADO DE ANOS ANTERIORES	PREVISÃO DE DESPESAS		EXECUÇÃO ORÇAMENTAL					SALDOS		EXEC. FINAN. CEIRA ANUAL % (a)	EXEC. FINAN. CEIRA GLOBAL % (b)	EXEC. FISI-CA GLOB. % (c)
								DOTAÇÃO INICIAL	DOTAÇÃO ACTUAL	CABIMENTO	COMPROMISSO	FACTURADO	LIQUIDAÇÃO	PAGAMENTO	SALDO DO CABIMENTO	COMPROMISSOS POR PAGAR			
A TRANSPORTAR ...							742.083,97	1.408.007,97	817.458,03	812.978,70	544.972,69	541.199,79	541.199,79	590.549,94	271.778,91				
2.1.1.2.	02/070108	9.001.	2018	I	23	SOFTWARE INFORMÁTICO		5.000,00	9.000,00	1.792,73	1.792,73	1.792,73	1.792,73	1.792,73	7.207,27		19.92	1.46	38.49
2.1.1.2.	02/070109	9.001.	2018	I	23	EQUIPAMENTO ADMINISTRATIVO			3.200,00	2.851,46	2.851,46	2.851,46	2.851,46	2.851,46	348,54		89.11	2.43	37.51
2.1.1.2.	02/07011002	9.001.	2018	I	23	Outros		5.000,00	6.500,00	6.158,20	6.158,20	6.158,20	6.158,20	6.158,20	341,80		94.74	5.11	34.83
2.2.						Saúde		2.000,00	110.500,00	84.924,45	84.924,45	84.924,45	84.924,45	84.924,45	25.575,55		76.85	76.85	72.17
2.2.1.						Servicos Individuais de Saude		2.000,00	110.500,00	84.924,45	84.924,45	84.924,45	84.924,45	84.924,45	25.575,55		76.85	76.85	72.17
2.2.1.1.						Hospitais		1.000,00	6.000,00						6.000,00				100.00
2.2.1.1.		1.	2018			Hospitais		1.000,00	6.000,00						6.000,00				100.00
2.2.1.1.		1.001.	2018	I	25	Hospital Visconde de Salreu		1.000,00	6.000,00						6.000,00				100.00
2.2.1.1.	02/080306	1.001.	2018	I	25	SERVIÇOS E FUNDOS AUTÓNOMOS			5.000,00						5.000,00				100.00
2.2.1.1.	02/080701	1.001.	2018	I	25	INSTITUIÇÕES SEM FINS LUCRATIVOS-		1.000,00	1.000,00						1.000,00				100.00
2.2.1.3.						Unidades de Cuidados Continuados		1.000,00	50.000,00	50.000,00	50.000,00	50.000,00	50.000,00	50.000,00			100.00	100.00	66.58
2.2.1.3.		1.	2018			Unidade de Cuidados Continuados-		1.000,00	50.000,00	50.000,00	50.000,00	50.000,00	50.000,00	50.000,00			100.00	100.00	66.58
2.2.1.3.	02/080701	1.001.	2018	I	26	Freguesia de Avanca		1.000,00	50.000,00	50.000,00	50.000,00	50.000,00	50.000,00	50.000,00			100.00	49.98	16.60
2.2.1.3.						Unidade de Cuidados Continuados - Centro													
2.2.1.3.						Paroquial de Avanca													
2.2.1.5.						Equipamentos de Saúde			54.500,00	34.924,45	34.924,45	34.924,45	34.924,45	34.924,45	19.575,55		64.08	64.08	49.93
2.2.1.5.		8.	2018			Equipamentos de Saúde			54.500,00	34.924,45	34.924,45	34.924,45	34.924,45	34.924,45	19.575,55		64.08	64.08	49.93
2.2.1.5.	02/07010301	8.001.	2018	I	24	Infraestruturas e Equipamentos de Saúde			54.500,00	34.924,45	34.924,45	34.924,45	34.924,45	34.924,45	19.575,55		64.08	15.22	34.71
2.3.						SEGURANÇA E AÇÃO SOCIAL		35.000,00	225.900,00	197.619,39	197.619,39	173.216,57	173.216,57	173.216,57	28.280,61	24.402,82	76.68	76.68	64.40
2.3.2.						Ação Social		35.000,00	225.900,00	197.619,39	197.619,39	173.216,57	173.216,57	173.216,57	28.280,61	24.402,82	76.68	76.68	64.40
2.3.2.1.						Inserção Social		31.000,00	100.000,00	87.763,26	87.763,26	83.360,44	83.360,44	83.360,44	12.236,74	4.402,82	83.36	83.36	39.95
2.3.2.1.	02/080701	8.001.	2018	I	27	PLANO DE INTERVENÇÃO SOCIAL		31.000,00	100.000,00	87.763,26	87.763,26	83.360,44	83.360,44	83.360,44	12.236,74	4.402,82	83.36	83.36	39.95
2.3.2.1.	02/080701	8.004.	2018	I	28	Programa de Apoio e Inclusão Social		30.000,00	90.000,00	87.763,26	87.763,26	83.360,44	83.360,44	83.360,44	2.236,74	4.402,82	92.62	55.56	-15.62
2.3.2.1.	02/080701	8.004.	2018	I	28	Cercieira - Centro de Atividades		1.000,00	10.000,00						10.000,00				39.95
2.3.2.3.						Ocupacionais													
2.3.2.3.						Iniciativas de Caráter Social - Terceira		4.000,00	125.900,00	109.856,13	109.856,13	89.856,13	89.856,13	89.856,13	16.043,87	20.000,00	71.37	71.37	76.63
2.3.2.3.						Idade													
2.3.2.3.		9.	2018			LARES PARA A TERCEIRA IDADE EXISTENTES NO		4.000,00	125.900,00	109.856,13	109.856,13	89.856,13	89.856,13	89.856,13	16.043,87	20.000,00	71.37	71.37	76.63
2.3.2.3.	02/080701	9.002.	2018	I	33	CONCELHO													
2.3.2.3.	02/080701	9.003.	2018	I	30	Lar de Idosos da Quinta do Resende		1.000,00	33.800,00	33.800,00	33.800,00	33.800,00	33.800,00	33.800,00			100.00	99.90	0.10
2.3.2.3.	02/080701	9.004.	2018	I	31	Lar de Idosos da Fundação Cónego Filipe		1.000,00	20.000,00	20.000,00	20.000,00	20.000,00	20.000,00	20.000,00			100.00	49.98	16.60
2.3.2.3.	02/080701	9.004.	2018	I	31	Figueiredo													
2.3.2.3.	02/080701	9.004.	2018	I	31	Lar de Idosos da Fundação Benjamin Dias		1.000,00	29.100,00	14.056,13	14.056,13	14.056,13	14.056,13	14.056,13	15.043,87		48.30	48.30	51.70
2.3.2.3.	02/080701	9.005.	2018	I	32	Costa													
2.3.2.3.	02/080701	9.005.	2018	I	32	Lar de Idosos da Associação Humanitária		1.000,00	43.000,00	42.000,00	42.000,00	22.000,00	22.000,00	22.000,00	1.000,00	20.000,00	51.16	23.40	16.55
2.3.2.3.	02/080701	9.005.	2018	I	32	de Salreu													
2.4.						Habitacao e Servicos Colectivos		672.994,53	1.568.280,53	1.206.936,56	1.128.023,83	595.188,32	595.188,32	595.188,32	361.343,97	532.835,51	37.95	37.95	55.13
2.4.1.						Habitacão		29.000,00	106.700,00	80.496,75	50.296,75	50.296,75	50.296,75	50.296,75	26.203,25		47.14	47.14	38.67
2.4.1.1.						Habitacão Social		29.000,00	106.700,00	80.496,75	50.296,75	50.296,75	50.296,75	50.296,75	26.203,25		47.14	47.14	38.67
2.4.1.1.1.		2.	2018			FREGUESIA DE BEDUÍDO E VEIROS		2.000,00	10.700,00						10.700,00				24.93
2.4.1.1.1.	02/07010203	2.002.	2018	I	34	Urbanização da Teixugueira		2.000,00	10.700,00						10.700,00				24.93
2.4.1.1.1.	02/07010203	4.001.	2018	I	35	Projecto de Habitacão Social - PROHABITA													49.86
2.4.1.1.1.	02/07010203	8.	2018			TODO O CONCELHO		27.000,00	96.000,00	80.496,75	50.296,75	50.296,75	50.296,75	50.296,75	15.503,25		52.39	52.39	39.95
2.4.1.1.1.	02/080701	8.002.	2018	I	36	Programa Casa Melhor		26.000,00	51.000,00	45.141,50	14.941,50	14.941,50	14.941,50	14.941,50	5.858,50		29.30	6.92	33.03
2.4.1.1.1.	02/080701	8.002.	2018	I	36	INSTITUIÇÕES SEM FINS LUCRATIVOS-		1.000,00	1.000,00						1.000,00				39.95
2.4.1.1.1.	02/080802	8.002.	2018	I	36	OUTRAS		25.000,00	50.000,00	45.141,50	14.941,50	14.941,50	14.941,50	14.941,50	4.858,50		29.88	6.95	33.00
2.4.1.1.1.	02/08050102	8.003.	2018	I	37	Projecto Habitacão Freguesias		1.000,00	45.000,00	35.355,25	35.355,25	35.355,25	35.355,25	35.355,25	9.644,75		78.57	47.13	-7.19
2.4.2.						Ordenamento do Territorio		68.080,00	495.336,00	442.454,24	403.336,50	69.748,21	69.748,21	69.748,21	52.881,76	333.588,29	14.08	14.08	61.16
2.4.2.4.						Cartografia Intermunicipal		1.000,00	13.706,00	7.375,08	6.371,40	6.371,40	6.371,40	6.371,40	6.330,92	6.371,40			100.00
2.4.2.4.		8.	2018			CARTOGRAFIA DIGITAL		1.000,00	13.706,00	7.375,08	6.371,40	6.371,40	6.371,40	6.330,92	6.371,40				100.00
2.4.2.4.	02/070108	8.001.	2018	I	38	Cartografia Digital		1.000,00	13.706,00	7.375,08	6.371,40	6.371,40	6.371,40	6.330,92	6.371,40				100.00
2.4.2.5.						Reabilitacão Urbana e Rural		67.080,00	481.630,00	435.079,16	396.965,10	69.748,21	69.748,21	69.748,21	46.550,84	327.216,89	14.48	14.48	58.38
2.4.2.5.		2.	2018			FREGUESIA DE BEDUÍDO E VEIROS		27.580,00	334.780,00	329.479,65	329.479,65	34.292,50	34.292,50	34.292,50	5.300,35	295.187,15	10.24	10.24	52.06
A TRANSPORTAR ...							809.083,97	1.864.813,97	1.187.873,70	1.152.190,69	853.410,46	849.637,56	849.637,56	676.940,27	302.553,13				

ENTIDADE MUNICÍPIO DE ESTARREJA		EXECUÇÃO DO PLANO PLURIANUAL DE INVESTIMENTOS							ANO CONTABILÍSTICO 2019		DATA : 2020/04/24 HORA : 11:18:53	
------------------------------------	--	---	--	--	--	--	--	--	-------------------------	--	--------------------------------------	--

PERÍODO JANEIRO A DEZEMBRO -

Página : 4

OBJECTIVO	CÓDIGO DA CLASSIFIC. ECONÓMICA	CÓDIGO/ANO/TIPO/NUMERO DO PROJ. ACÇÃO		DESCRIÇÃO	VALOR REALIZADO DE ANOS ANTERIORES	PREVISÃO DE DESPESAS		EXECUÇÃO ORÇAMENTAL					SALDOS		EXEC. FINAN. CEIRA ANUAL % (a)	EXEC. FINAN. CEIRA GLOBAL % (b)	EXEC. FISI-CA GLOB. % (c)	
						DOTAÇÃO INICIAL	DOTAÇÃO ACTUAL	CABIMENTO	COMPROMISSO	FACTURADO	LIQUIDAÇÃO	PAGAMENTO	SALDO DO CABIMENTO	COMPROMISSOS POR PAGAR				
A TRANSPORTAR ...						809.083,97	1.864.813,97	1.187.873,70	1.152.190,69	853.410,46	849.637,56	849.637,56	676.940,27	302.553,13				
2.4.2.5.	02/07030305	2.011.	2018	I 39	Urbanização do Quarteirão a Norte da Praça Francisco Barbosa		1.000,00	1.000,00					1.000,00				66.58	
2.4.2.5.		2.014.	2018	I 40	Largo de Santo Amaro												66.58	
2.4.2.5.		2.022.	2018	I 41	Urbanização da Quinta da Costeira												49.86	
2.4.2.5.	02/07030305	2.025.	2018	I 42	Cidade do Antuã - Regeneração Urbana		2.000,00	2.000,00					2.000,00				39.95	
2.4.2.5.		2.027.	2018	I 44	Rua Dr. Manuel Figueiredo		2.360,00	2.360,00	829,40	829,40			1.530,60	829,40			49.93	
2.4.2.5.	02/070101	2.027.	2018	I 44	TERRENOS		1.000,00	1.000,00					1.000,00				49.93	
2.4.2.5.	02/07030301	2.027.	2018	I 44	VIADUTOS, ARRUAMENTOS E OBRAS COMPLEMENTARES		1.360,00	1.360,00	829,40	829,40			530,60	829,40			49.93	
2.4.2.5.		2.030.	2018	I 45	Centro Cívico de Veiros												24.93	
2.4.2.5.	02/07010301	2.035.	2018	I 46	Reabilitação da Antiga Fábrica do Descasque de Arroz		22.220,00	329.420,00	328.650,25	328.650,25	34.292,50	34.292,50	34.292,50	769,75	294.357,75	10.41	4.10	62.48
2.4.2.5.		3.	2018		FREGUESIA DE CANELAS E FERMEIÃ		4.500,00	54.500,00	37.214,06				17.285,94				66.58	
2.4.2.5.		3.004.	2018	I 47	Arranjo Urbanístico do Largo da Igreja de Canelas		4.500,00	54.500,00	37.214,06				17.285,94				66.58	
2.4.2.5.	02/070101	3.004.	2018	I 47	TERRENOS		1.000,00	1.000,00					1.000,00				66.58	
2.4.2.5.	02/07030305	3.004.	2018	I 47	PARQUES E JARDINS		3.500,00	53.500,00	37.214,06				16.285,94				66.58	
2.4.2.5.		4.	2018		FREGUESIA DE PARDILHÓ		12.000,00	18.500,00	9.169,04	9.169,04	2.157,42	2.157,42	9.330,96	7.011,62	11.66	11.66	53.26	
2.4.2.5.	02/07030305	4.004.	2018	I 48	Urbanização do Quarteirão Nascente ao Centro Cívico		1.000,00	6.000,00					6.000,00				39.95	
2.4.2.5.	02/07030301	4.008.	2018	I 49	Avenida António Joaquim Resende		11.000,00	12.500,00	9.169,04	9.169,04	2.157,42	2.157,42	2.157,42	3.330,96	7.011,62	17.26	0.69	65.89
2.4.2.5.		5.	2018		FREGUESIA DE SALREU		1.000,00	1.000,00					1.000,00				39.95	
2.4.2.5.	02/070101	5.006.	2018	I 50	Infraestruturas do P. U. de Salreu		1.000,00	1.000,00					1.000,00				39.95	
2.4.2.5.		9.	2018		TODO O CONCELHO		22.000,00	72.850,00	59.216,41	58.316,41	33.298,29	33.298,29	13.633,59	25.018,12	45.71	45.71	79.98	
2.4.2.5.		9.001.	2018	I 51	Programa de Imóveis Degradados		2.000,00	2.000,00					2.000,00				100.00	
2.4.2.5.	02/08010102	9.001.	2018	I 51	Outras		1.000,00	1.000,00					1.000,00				100.00	
2.4.2.5.	02/080802	9.001.	2018	I 51	OUTRAS		1.000,00	1.000,00					1.000,00				100.00	
2.4.2.5.		9.004.	2018	I 52	Passeios Municipais		7.000,00	50.700,00	42.660,61	41.760,61	16.742,49	16.742,49	16.742,49	8.039,39	25.018,12	33.02	33.01	66.99
2.4.2.5.	02/07030301	9.004.	2018	I 52	VIADUTOS, ARRUAMENTOS E OBRAS COMPLEMENTARES		2.000,00	25.500,00	25.018,12	25.018,12			481,88	25.018,12			100.00	
2.4.2.5.	02/08050102	9.004.	2018	I 52	Freguesias		5.000,00	25.200,00	17.642,49	16.742,49	16.742,49	16.742,49	16.742,49	7.557,51		66.44	66.40	33.60
2.4.2.5.		9.999.	2018	I 53	Infraestruturas Diversas de Reabilitação Urbana		13.000,00	20.150,00	16.555,80	16.555,80	16.555,80	16.555,80	3.594,20		82.16	29.48	10.46	
2.4.2.5.	02/070101	9.999.	2018	I 53	TERRENOS		1.000,00	1.000,00					1.000,00				39.95	
2.4.2.5.	02/07010202	9.999.	2018	I 53	Aquisição		1.000,00	1.000,00					1.000,00				39.95	
2.4.2.5.	02/07010301	9.999.	2018	I 53	INSTALAÇÕES DE SERVIÇOS		1.000,00	1.000,00					1.000,00				39.95	
2.4.2.5.	02/070115	9.999.	2018	I 53	OUTROS INVESTIMENTOS		10.000,00	6.000,00	5.535,00	5.535,00	5.535,00	5.535,00	465,00		92.25	13.18	26.77	
2.4.2.5.	02/070305	9.999.	2018	I 53	BENS DE PATRIMÓNIO HISTÓRICO, ARTÍSTICO E CULTURAL			11.150,00	11.020,80	11.020,80	11.020,80	11.020,80	129,20		98.84	23.37	16.57	
2.4.3.					Saneamento		216.000,00	412.200,00	389.500,75	389.500,75	274.430,63	274.430,63	274.430,63	22.699,25	115.070,12	66.58	66.58	39.95
2.4.3.4.					ÁGUAS PLUVIAIS		216.000,00	412.200,00	389.500,75	389.500,75	274.430,63	274.430,63	274.430,63	22.699,25	115.070,12	66.58	66.58	39.95
2.4.3.4.		9.	2018		REDE DE ÁGUAS PLUVIAIS		216.000,00	412.200,00	389.500,75	389.500,75	274.430,63	274.430,63	274.430,63	22.699,25	115.070,12	66.58	66.58	39.95
2.4.3.4.		9.001.	2018	I 54	Aquedutos e Drenagens		216.000,00	412.200,00	389.500,75	389.500,75	274.430,63	274.430,63	274.430,63	22.699,25	115.070,12	66.58	35.76	4.18
2.4.3.4.	02/07010402	9.001.	2018	I 54	Esgotos		215.000,00	387.500,00	369.260,90	369.260,90	254.190,78	254.190,78	18.239,10	115.070,12	65.60	34.22	5.72	
2.4.3.4.	02/08050102	9.001.	2018	I 54	Freguesias		1.000,00	24.700,00	20.239,85	20.239,85	20.239,85	20.239,85	4.460,15		81.94	5.33	34.62	
2.4.5.					Resíduos Sólidos		36.500,00	33.500,00	11.242,20	2.681,40	713,40	713,40	713,40	22.257,80	1.968,00	2.13	2.13	39.95
2.4.5.1.					Higiene e Limpeza Pública		2.000,00	19.000,00	11.242,20	2.681,40	713,40	713,40	713,40	7.757,80	1.968,00	3.75	3.75	39.95
2.4.5.1.		8.	2018		LIMPEZA PÚBLICA - TODO O CONCELHO		2.000,00	19.000,00	11.242,20	2.681,40	713,40	713,40	713,40	7.757,80	1.968,00	3.75	3.75	39.95
2.4.5.1.		8.002.	2018	I 55	Limpeza Pública - Investimento		2.000,00	19.000,00	11.242,20	2.681,40	713,40	713,40	713,40	7.757,80	1.968,00	3.75	2.55	37.40
2.4.5.1.	02/07011001	8.002.	2018	I 55	Recolha de Resíduos		1.000,00	18.000,00	11.242,20	2.681,40	713,40	713,40	6.757,80	1.968,00	3.96	2.64	37.30	
2.4.5.1.	02/070111	8.002.	2018	I 55	FERRAMENTOS E UTENSÍLIOS		1.000,00	1.000,00					1.000,00				39.95	
2.4.5.2.					Recolha de R.S.U.		34.500,00	14.500,00					14.500,00				39.95	
A TRANSPORTAR ...						1.094.163,97	2.777.643,97	2.023.695,81	1.941.337,94	1.198.302,70	1.194.529,80	1.194.529,80	753.948,16	746.808,14				

ENTIDADE MUNICÍPIO DE ESTARREJA		EXECUÇÃO DO PLANO PLURIANUAL DE INVESTIMENTOS							ANO CONTABILÍSTICO 2019		DATA : 2020/04/24 HORA : 11:18:53	
------------------------------------	--	---	--	--	--	--	--	--	-------------------------	--	--------------------------------------	--

PERÍODO JANEIRO A DEZEMBRO -

Página : 5

OBJECTIVO	CÓDIGO DA CLASSIFIC. ECONÓMICA	CÓDIGO/ANO/TIPO/NUMERO DO PROJ. ACÇÃO		DESCRIÇÃO	VALOR REALIZADO DE ANOS ANTERIORES	PREVISÃO DE DESPESAS		EXECUÇÃO ORÇAMENTAL					SALDOS		EXEC. FINAN. CEIRA ANUAL % (a)	EXEC. FINAN. CEIRA GLOBAL % (b)	EXEC. FISI-CA GLOB. % (c)
						DOTAÇÃO INICIAL	DOTAÇÃO ACTUAL	CABIMENTO	COMPROMISSO	FACTURADO	LIQUIDAÇÃO	PAGAMENTO	SALDO DO CABIMENTO	COMPROMISSOS POR PAGAR			
A TRANSPORTAR ...						1.094.163,97	2.777.643,97	2.023.695,81	1.941.337,94	1.198.302,70	1.194.529,80	1.194.529,80	753.948,16	746.808,14			
2.4.5.2.		8.	2018			34.500,00	14.500,00						14.500,00				39,95
2.4.5.2.		8.002.	2018	I 56	RECOLHA TRATAMENTO E DESINFECÇÃO - TODO O CONCELHO	34.500,00	14.500,00						14.500,00				39,95
2.4.5.2.	02/07010413	8.002.	2018	I 56	RSU - Recolha, Tramento e Desinfecção - Todo o Concelho - Investimento												
2.4.5.2.	02/07011001	8.002.	2018	I 56	Outros	7.500,00	7.500,00						7.500,00				39,95
2.4.5.2.	02/07011001	8.002.	2018	I 56	Recolha de Resíduos	27.000,00	7.000,00						7.000,00				39,95
2.4.6.					Proteccao Meio Ambiente e Conservacao da Natureza	323.414,53	520.544,53	283.242,62	282.208,43	199.999,33	199.999,33	199.999,33	237.301,91	82.209,10	38,42	38,42	56,88
2.4.6.1.					Salubridade e Higiene Pública	1.000,00	10.000,00	6.990,80	6.990,80	6.990,80	6.990,80	6.990,80	3.009,20		69,91	69,91	39,95
2.4.6.1.		8.	2018		LAVADOUROS EXISTENTES NO CONCELHO	1.000,00	10.000,00	6.990,80	6.990,80	6.990,80	6.990,80	6.990,80	3.009,20		69,91	69,91	39,95
2.4.6.1.	02/08050102	8.001.	2018	I 58	Lavadouros Fontanários e Zonas Envolventes	1.000,00	10.000,00	6.990,80	6.990,80	6.990,80	6.990,80	6.990,80	3.009,20		69,91	43,68	-3,74
2.4.6.3.					Gestão de Animais Errantes	6.000,00	6.000,00						6.000,00				66,58
2.4.6.3.		8.	2018		GESTÃO DE ANIMAIS ERRANTES	6.000,00	6.000,00						6.000,00				66,58
2.4.6.3.		8.004.	2018	I 59	Infra-estruturas para animais errantes	6.000,00	6.000,00						6.000,00				66,58
2.4.6.3.	02/07010413	8.004.	2018	I 59	Outros	5.000,00	5.000,00						5.000,00				66,58
2.4.6.3.	02/08050104	8.004.	2018	I 59	Associações de Municípios	1.000,00	1.000,00						1.000,00				66,58
2.4.6.6.					Jardins	6.000,00	10.000,00	4.415,70	4.415,70	4.415,70	4.415,70	4.415,70	5.584,30		44,16	44,16	39,95
2.4.6.6.		8.	2018		JARDINS PÚBLICOS DO CONCELHO	6.000,00	10.000,00	4.415,70	4.415,70	4.415,70	4.415,70	4.415,70	5.584,30		44,16	44,16	39,95
2.4.6.6.		8.002.	2018	I 60	Jardins Públicos do Concelho - Investimento	6.000,00	10.000,00	4.415,70	4.415,70	4.415,70	4.415,70	4.415,70	5.584,30		44,16	15,77	24,18
2.4.6.6.	02/07011002	8.002.	2018	I 60	Outros	5.000,00	5.000,00	4.415,70	4.415,70	4.415,70	4.415,70	4.415,70	584,30		88,31	19,19	20,75
2.4.6.6.	02/07030305	8.002.	2018	I 60	PARQUES E JARDINS	1.000,00	5.000,00						5.000,00				39,95
2.4.6.7.					Reabilitação Paisagistica e Ambiental	216.914,53	397.314,53	244.958,63	243.924,44	166.554,08	166.554,08	166.554,08	152.355,90	77.370,36	41,92	41,92	65,17
2.4.6.7.		1.	2018		FREGUESIA DE AVANCA	2.000,00	3.500,00						3.500,00				66,58
2.4.6.7.		1.001.	2018	I 61	Requalificação do Rio Gonde (a Poente da Ponte)	2.000,00	3.500,00						3.500,00				66,58
2.4.6.7.	02/070101	1.001.	2018	I 61	TERRENOS	1.000,00	2.500,00						2.500,00				66,58
2.4.6.7.	02/07030305	1.001.	2018	I 61	PARQUES E JARDINS	1.000,00	1.000,00						1.000,00				66,58
2.4.6.7.		2.	2018		FREGUESIA DE BEDUÍDO E VEIROS	1.000,00	500,00	500,00	500,00	500,00	500,00	500,00			100,00	100,00	100,00
2.4.6.7.	02/08050102	2.006.	2018	I 62	Turbina	1.000,00	500,00	500,00	500,00	500,00	500,00	500,00			100,00	99,21	0,79
2.4.6.7.		4.	2018		FREGUESIA DE PARDILHÓ	152.000,00	191.000,00	78.404,55	77.370,36				112.595,45	77.370,36			58,25
2.4.6.7.	02/07010307	4.004.	2018	I 63	Centro de Interpretação da Construção Naval	81.000,00	81.000,00	77.370,36	77.370,36				3.629,64				66,58
2.4.6.7.		4.005.	2018	I 64	Requalificação do Cais da Ribeira da Aldeia	71.000,00	110.000,00	1.034,19					108.965,81				49,93
2.4.6.7.	02/070101	4.005.	2018	I 64	TERRENOS	60.000,00	80.000,00						80.000,00				49,93
2.4.6.7.	02/07030305	4.005.	2018	I 64	PARQUES E JARDINS	11.000,00	30.000,00	1.034,19					28.965,81				49,93
2.4.6.7.		8.	2018		PROJETOS E ACÇÕES REABILITAÇÃO AMBIENTAL E PAISAGISTICA	61.914,53	202.314,53	166.054,08	166.054,08	166.054,08	166.054,08	166.054,08	36.260,45		82,08	82,08	57,70
2.4.6.7.		8.002.	2018	I 65	Plano de Requalificação da Rede Hidrográfica - Investimento	58.914,53	199.314,53	166.054,08	166.054,08	166.054,08	166.054,08	166.054,08	33.260,45		83,31	42,11	-2,16
2.4.6.7.	02/07030308	8.002.	2018	I 65	VIAÇÃO RURAL	42.500,00	82.800,00	72.217,46	72.217,46	72.217,46	72.217,46	72.217,46	10.582,54		87,22	25,99	13,95
2.4.6.7.	02/08050102	8.002.	2018	I 65	Freguesias	1.000,00	101.100,00	93.836,62	93.836,62	93.836,62	93.836,62	93.836,62	7.263,38		92,82	31,68	8,26
2.4.6.7.	02/08050104	8.002.	2018	I 65	Associações de Municípios	15.414,53	15.414,53						15.414,53				39,95
2.4.6.7.	02/08050104	8.004.	2018	I 66	Polis da Ria	1.000,00	1.000,00						1.000,00				66,58
2.4.6.7.		8.005.	2018	I 67	CicloRia	2.000,00	2.000,00						2.000,00				66,58
2.4.6.7.	02/070115	8.005.	2018	I 67	OUTROS INVESTIMENTOS	1.000,00	1.000,00						1.000,00				66,58
2.4.6.7.	02/07030305	8.005.	2018	I 67	PARQUES E JARDINS	1.000,00	1.000,00						1.000,00				66,58
2.4.6.8.					Projetos de sensibilização	93.500,00	97.230,00	26.877,49	26.877,49	22.038,75	22.038,75	22.038,75	70.352,51	4.838,74	22,67	22,67	39,95
2.4.6.8.		8.	2018		PROJETO BIORIA - TODO O CONCELHO	93.500,00	97.230,00	26.877,49	26.877,49	22.038,75	22.038,75	22.038,75	70.352,51	4.838,74	22,67	22,67	39,95
2.4.6.8.		8.002.	2018	I 68	Edifícios de Apoio ao BIORIA	20.500,00	54.230,00	846,24	846,24	846,24	846,24	846,24	53.383,76		1,56	0,23	39,72
2.4.6.8.	02/070101	8.002.	2018	I 68	TERRENOS	1.000,00	41.000,00						41.000,00				39,95
A TRANSPORTAR ...						1.379.078,50	3.269.688,50	2.280.907,18	2.197.515,12	1.377.109,52	1.373.336,62	1.373.336,62	988.781,32	824.178,50			

ENTIDADE		EXECUÇÃO DO PLANO PLURIANUAL DE INVESTIMENTOS										ANO CONTABILÍSTICO 2019		DATA : 2020/04/24	
MUNICÍPIO DE ESTARREJA														HORA : 11:18:53	

PERÍODO JANEIRO A DEZEMBRO

Página : 6

OBJECTIVO	CÓDIGO DA CLASSIFIC. ECONÓMICA	CÓDIGO/ANO/TIPO/NUMERO DO PROJ. ACÇÃO			DESCRIÇÃO	VALOR REALIZADO DE ANOS ANTERIORES	PREVISÃO DE DESPESAS		EXECUÇÃO ORÇAMENTAL					SALDOS		EXEC. FINAN. CEIRA ANUAL % (a)	EXEC. FINAN. CEIRA GLOBAL % (b)	EXEC. FISI-CA GLOB. % (c)	
								DOTAÇÃO INICIAL	DOTAÇÃO ACTUAL	CABIMENTO	COMPROMISSO	FACTURADO	LIQUIDAÇÃO	PAGAMENTO	SALDO DO CABIMENTO				COMPROMISSOS POR PAGAR
					A TRANSPORTAR ...		1.379.078,50	3.269.688,50	2.280.907,18	2.197.515,12	1.377.109,52	1.373.336,62	1.373.336,62	988.781,32	824.178,50				
2.4.6.8.	02/07010302	8.002.	2018	I 68	INSTALAÇÕES DESPORTIVAS E RECREATIVAS		15.000,00	8.730,00						8.730,00				39.95	
2.4.6.8.	02/07010602	8.002.	2018	I 68	Outros		1.000,00	1.000,00						1.000,00				39.95	
2.4.6.8.	02/070109	8.002.	2018	I 68	EQUIPAMENTO ADMINISTRATIVO		1.000,00	1.000,00	846,24	846,24	846,24	846,24	846,24	153,76	84,62	0,27		39.68	
2.4.6.8.	02/070115	8.002.	2018	I 68	OUTROS INVESTIMENTOS		2.500,00	2.500,00						2.500,00				39.95	
2.4.6.8.		8.003.	2018	I 69	Percurso na Natureza/Eco-Turismo		73.000,00	43.000,00	26.031,25	26.031,25	21.192,51	21.192,51	21.192,51	16.968,75	4.838,74	49,28	10,98	28,96	
2.4.6.8.	02/07010409	8.003.	2018	I 69	Sinalização e Trânsito		2.000,00	2.000,00	52,05	52,05	52,05	52,05	52,05	1.947,95	2,60	0,03		39,91	
2.4.6.8.	02/070108	8.003.	2018	I 69	SOFTWARE INFORMÁTICO		1.000,00	1.000,00						1.000,00				39,95	
2.4.6.8.	02/070115	8.003.	2018	I 69	OUTROS INVESTIMENTOS		30.000,00	35.000,00	25.979,20	25.979,20	21.140,46	21.140,46	21.140,46	9.020,80	4.838,74	60,40	11,43	28,52	
2.4.6.8.	02/07030308	8.003.	2018	I 69	VIAÇÃO RURAL		40.000,00	5.000,00						5.000,00				39,95	
2.5.					SERVIÇOS CULTURAIS, RECREATIVOS E RELIGIOSOS		636.300,00	941.070,00	595.832,71	558.554,68	449.524,95	449.524,95	449.524,95	345.237,29	109.029,73	47,77	47,77	56,37	
2.5.1.					CULTURA		148.800,00	353.850,00	284.283,19	247.005,16	181.427,00	181.427,00	181.427,00	69.566,81	65.578,16	51,27	51,27	41,19	
2.5.1.3.					Edifícios e instalações culturais		98.800,00	212.850,00	161.705,57	124.427,54	75.199,38	75.199,38	75.199,38	51.144,43	49.228,16	35,33	35,33	41,37	
2.5.1.3.		1.	2018		EDIFÍCIOS NA FREGUESIA DE AVANCA		12.000,00	27.050,00	8.410,88	8.410,88	8.410,88	8.410,88	8.410,88	18.639,12	31,09	31,09	39,95		
2.5.1.3.		1.002.	2018	I 70	Casa Museu Egas Moniz / Quinta do Marinheiro - Investimento		9.500,00	24.550,00	8.410,88	8.410,88	8.410,88	8.410,88	8.410,88	16.139,12	34,26	1,94		38,01	
2.5.1.3.	02/070101	1.002.	2018	I 70	TERRENOS		1.000,00	1.000,00						1.000,00				39,95	
2.5.1.3.	02/07010302	1.002.	2018	I 70	INSTALAÇÕES DESPORTIVAS E RECREATIVAS		1.000,00	10.000,00						10.000,00				39,95	
2.5.1.3.	02/070109	1.002.	2018	I 70	EQUIPAMENTO ADMINISTRATIVO		1.000,00	1.000,00						1.000,00				39,95	
2.5.1.3.	02/07011002	1.002.	2018	I 70	Outros		3.000,00	3.000,00	878,33	878,33	878,33	878,33	878,33	2.121,67	29,28	0,21		39,73	
2.5.1.3.	02/070112	1.002.	2018	I 70	ARTIGOS E OBJECTOS DE VALOR		2.500,00	3.500,00	3.480,90	3.480,90	3.480,90	3.480,90	3.480,90	19,10	99,45	0,84		39,10	
2.5.1.3.	02/070115	1.002.	2018	I 70	OUTROS INVESTIMENTOS		1.000,00	6.050,00	4.051,65	4.051,65	4.051,65	4.051,65	4.051,65	1.998,35	66,97	0,97		38,97	
2.5.1.3.	02/07010302	1.003.	2018	I 71	Casa do Gama		2.500,00	2.500,00						2.500,00				39,95	
2.5.1.3.		2.	2018		EDIFÍCIOS NA FREGUESIA DE BEDUÍDO E VEIROS		26.500,00	100.500,00	72.587,94	35.309,91	16.081,75	16.081,75	16.081,75	27.912,06	19.228,16	16,00	16,00	39,95	
2.5.1.3.		2.004.	2018	I 72	Casa da Cultura		5.500,00	46.000,00	40.244,18	2.966,15	2.966,15	2.966,15	2.966,15	5.755,82	6,45	3,90		36,04	
2.5.1.3.	02/07010302	2.004.	2018	I 72	INSTALAÇÕES DESPORTIVAS E RECREATIVAS		5.000,00	5.000,00						5.000,00				39,95	
2.5.1.3.	02/070109	2.004.	2018	I 72	EQUIPAMENTO ADMINISTRATIVO		500,00	500,00						500,00				39,95	
2.5.1.3.	02/070115	2.004.	2018	I 72	OUTROS INVESTIMENTOS		40.500,00	40.500,00	40.244,18	2.966,15	2.966,15	2.966,15	2.966,15	255,82	7,32	4,21		35,74	
2.5.1.3.		2.005.	2018	I 78	Biblioteca Municipal - Investimento		8.000,00	17.500,00	5.618,99	5.618,99	5.618,99	5.618,99	5.618,99	11.881,01	32,11	9,36		30,58	
2.5.1.3.	02/07010302	2.005.	2018	I 78	INSTALAÇÕES DESPORTIVAS E RECREATIVAS		5.000,00	5.000,00						5.000,00				39,95	
2.5.1.3.	02/070109	2.005.	2018	I 78	EQUIPAMENTO ADMINISTRATIVO		1.000,00	7.000,00	811,80	811,80	811,80	811,80	811,80	6.188,20	11,60	1,64		38,31	
2.5.1.3.	02/07011002	2.005.	2018	I 78	Outros		2.000,00	2.000,00	1.362,57	1.362,57	1.362,57	1.362,57	1.362,57	637,43	68,13	3,06		36,88	
2.5.1.3.	02/070115	2.005.	2018	I 78	OUTROS INVESTIMENTOS		3.500,00	3.500,00	3.444,62	3.444,62	3.444,62	3.444,62	3.444,62	55,38	98,42	7,49		32,46	
2.5.1.3.		2.006.	2018	I 80	Cine-Teatro Municipal de Estarreja		13.000,00	37.000,00	26.724,77	26.724,77	7.496,61	7.496,61	7.496,61	10.275,23	19.228,16	20,26	10,27		29,68
2.5.1.3.	02/07010302	2.006.	2018	I 80	INSTALAÇÕES DESPORTIVAS E RECREATIVAS		10.000,00	10.000,00	2.979,06	2.979,06	2.979,06	2.979,06	2.979,06	7.020,94	29,79	6,47		33,47	
2.5.1.3.	02/070109	2.006.	2018	I 80	EQUIPAMENTO ADMINISTRATIVO		2.000,00	2.000,00						2.000,00				39,95	
2.5.1.3.	02/07011002	2.006.	2018	I 80	Outros		1.000,00	25.000,00	23.745,71	23.745,71	4.517,55	4.517,55	4.517,55	1.254,29	19.228,16	18,07	7,40		32,54
2.5.1.3.		3.	2018		EDIFÍCIOS NA FREGUESIA DE CANELAS E FERMEIÃO		60.300,00	55.300,00	50.706,75	50.706,75	50.706,75	50.706,75	50.706,75	4.593,25	91,69	91,69		49,93	
2.5.1.3.	02/07010302	3.001.	2018	I 73	Escola/Centro Cultural		60.300,00	55.300,00	50.706,75	50.706,75	50.706,75	50.706,75	50.706,75	4.593,25	91,69	16,61		33,32	
2.5.1.3.		9.	2018		INSTALAÇÕES CULTURAIS - COLETIVIDADES		30.000,00	30.000,00	30.000,00	30.000,00	30.000,00	30.000,00	30.000,00	30.000,00				39,95	
2.5.1.3.	02/080701	9.001.	2018	I 190	Cine Clube de Avanca - Construção da Sede (Comparticipação)		30.000,00	30.000,00	30.000,00	30.000,00	30.000,00	30.000,00	30.000,00	30.000,00				39,95	
2.5.1.8.					Apoio ao Associativismo/Agentes Culturais do Concelho		50.000,00	141.000,00	122.577,62	122.577,62	106.227,62	106.227,62	106.227,62	18.422,38	16.350,00	75,34	75,34	39,95	
2.5.1.8.		8.	2018		ASSOCIATIVISMO CULTURAL DE ESTARREJA		50.000,00	141.000,00	122.577,62	122.577,62	106.227,62	106.227,62	106.227,62	18.422,38	16.350,00	75,34	75,34	39,95	
2.5.1.8.	02/080701	8.002.	2018	I 74	Programa de Apoio ao Associativismo Cultural e Recreativo - Investimento		50.000,00	141.000,00	122.577,62	122.577,62	106.227,62	106.227,62	106.227,62	18.422,38	16.350,00	75,34	29,02		10,92
2.5.2.					DESPORTO, RECREIO E LAZER		470.000,00	559.720,00	295.205,16	295.205,16	258.366,66	258.366,66	258.366,66	264.514,84	36.838,50	46,16	46,16	64,02	
2.5.2.1.					Instalações Desportivas		86.000,00	337.920,00	175.736,15	175.736,15	138.897,65	138.897,65	138.897,65	162.183,85	36.838,50	41,10	41,10		75,98
2.5.2.1.		1.	2018		FREGUESIA DE AVANCA		31.000,00	30.000,00	4.741,65	4.741,65	4.741,65	4.741,65	4.741,65	25.258,35	15,81	15,81		69,97	
2.5.2.1.		1.001.	2018	I 75	Piscina Municipal de Avanca		20.000,00	15.000,00	3.757,65	3.757,65	3.757,65	3.757,65	3.757,65	11.242,35	25,05	10,74		29,21	
					A TRANSPORTAR ...		1.620.878,50	3.681.538,50	2.594.979,27	2.474.309,18	1.583.486,68	1.579.713,78	1.579.713,78	1.086.559,23	894.595,40				

ENTIDADE		EXECUÇÃO DO PLANO PLURIANUAL DE INVESTIMENTOS										ANO CONTABILÍSTICO 2019		DATA : 2020/04/24	
MUNICÍPIO DE ESTARREJA														HORA : 11:18:53	

PERÍODO JANEIRO A DEZEMBRO

Página : 7

OBJETIVO	CÓDIGO DA CLASSIFIC. ECONÓMICA	CÓDIGO/ANO/TIPO/NUMERO DO PROJ. ACÇÃO				DESCRIÇÃO	VALOR REALIZADO DE ANOS ANTERIORES	PREVISÃO DE DESPESAS		EXECUÇÃO ORÇAMENTAL					SALDOS		EXEC. FINANÇEA ANUAL % (a)	EXEC. FINANÇEA GLOBAL % (b)	EXEC. FISICA GLOB. % (c)
								DOTAÇÃO INICIAL	DOTAÇÃO ACTUAL	CABIMENTO	COMPROMISSO	FACTURADO	LIQUIDAÇÃO	PAGAMENTO	SALDO DO CABIMENTO	COMPROMISSOS POR PAGAR			
A TRANSPORTAR ...							1.620.878,50	3.681.538,50	2.594.979,27	2.474.309,18	1.583.486,68	1.579.713,78	1.579.713,78	1.086.559,23	894.595,40				
2.5.2.1.	02/07010302	1.001.	2018	I	75	INSTALAÇÕES DESPORTIVAS E RECREATIVAS	10.000,00	5.000,00							5.000,00			39.95	
2.5.2.1.	02/07011002	1.001.	2018	I	75	Outros	10.000,00	10.000,00	3.757,65	3.757,65	3.757,65	3.757,65	3.757,65	6.242,35		37.58	12.53	27.42	
2.5.2.1.		1.002.	2018	I	76	Pavilhão Municipal de Avanca	11.000,00	15.000,00	984,00	984,00	984,00	984,00	984,00	984,00	14.016,00	6.56	6.56	93.44	
2.5.2.1.	02/07010302	1.002.	2018	I	76	INSTALAÇÕES DESPORTIVAS E RECREATIVAS	10.000,00	10.000,00						10.000,00			100.00		
2.5.2.1.	02/07011002	1.002.	2018	I	76	Outros	1.000,00	5.000,00	984,00	984,00	984,00	984,00	984,00	4.016,00		19.68	19.67	80.33	
2.5.2.1.		2.	2018			FREGUESIA DE BEDUÍDO E VEIROS	20.000,00	146.300,00	52.930,06	52.930,06	16.165,36	16.165,36	16.165,36	93.369,94	36.764,70	11.05	11.05	39.95	
2.5.2.1.	02/07010302	2.001.	2018	I	81	Pavilhão Municipal de Desportos	10.000,00	17.000,00						17.000,00			39.95		
2.5.2.1.		2.007.	2018	I	82	Complexo de Desporto e Lazer	10.000,00	129.300,00	52.930,06	52.930,06	16.165,36	16.165,36	16.165,36	76.369,94	36.764,70	12.50	3.38	36.57	
2.5.2.1.	02/07010302	2.007.	2018	I	82	INSTALAÇÕES DESPORTIVAS E RECREATIVAS	1.000,00	40.000,00	4.778,55	4.778,55	4.778,55	4.778,55	4.778,55	35.221,45		11.95	1.23	38.72	
2.5.2.1.	02/07011002	2.007.	2018	I	82	Outros	5.000,00	22.600,00	7.734,44	7.734,44	7.734,44	7.734,44	7.734,44	14.865,56		34.22	2.08	37.86	
2.5.2.1.	02/070115	2.007.	2018	I	82	OUTROS INVESTIMENTOS	3.000,00	65.700,00	40.417,07	40.417,07	3.652,37	3.652,37	3.652,37	25.282,93	36.764,70	5.56	0.88	39.06	
2.5.2.1.	02/07030305	2.007.	2018	I	82	PARQUES E JARDINS	1.000,00	1.000,00						1.000,00			39.95		
2.5.2.1.		8.	2018			INSTALAÇÕES DESPORTIVAS - TODO O CONCELHO	26.000,00	15.000,00	2.675,25	2.675,25	2.601,45	2.601,45	2.601,45	12.324,75	73,80	17.34	17.34	39.95	
2.5.2.1.		8.002.	2018	I	83	Instalações Desportivas Existentes - Investimento	26.000,00	15.000,00	2.675,25	2.675,25	2.601,45	2.601,45	2.601,45	12.324,75	73,80	17.34	3.47	36.48	
2.5.2.1.	02/07010302	8.002.	2018	I	83	INSTALAÇÕES DESPORTIVAS E RECREATIVAS	16.000,00	5.000,00						5.000,00			39.95		
2.5.2.1.	02/07011002	8.002.	2018	I	83	Outros	10.000,00	10.000,00	2.675,25	2.675,25	2.601,45	2.601,45	2.601,45	7.324,75	73,80	26.01	3.71	36.23	
2.5.2.1.		9.	2018			INSTALAÇÕES DESPORTIVAS - COLETIVIDADES	9.000,00	146.620,00	115.389,19	115.389,19	115.389,19	115.389,19	115.389,19	31.230,81		78.70	78.70	100.00	
2.5.2.1.	02/080701	9.001.	2018	I	84	Infraestruturas e Equipamentos da Associação Atlética de Avanca	1.000,00	60.000,00	60.000,00	60.000,00	60.000,00	60.000,00	60.000,00	60.000,00		100.00	74.98	25.02	
2.5.2.1.	02/080701	9.002.	2018	I	85	Infraestruturas e Equipamentos do Clube Desportivo de Estarreja	5.000,00	5.000,00						5.000,00			100.00		
2.5.2.1.	02/080701	9.003.	2018	I	86	Infraestruturas e Equipamentos do Arsenal de Canelas	1.000,00	31.970,00	30.050,44	30.050,44	30.050,44	30.050,44	30.050,44	1.919,56		94.00	44.19	55.81	
2.5.2.1.	02/080701	9.004.	2018	I	87	Infraestruturas e Equipamentos da Associação Cultural de Salreu	1.000,00	40.000,00	16.575,00	16.575,00	16.575,00	16.575,00	16.575,00	23.425,00		41.44	41.42	58.58	
2.5.2.1.	02/080701	9.005.	2018	I	88	Infraestruturas e Equipamentos da Saavedra Guedes	1.000,00	9.650,00	8.763,75	8.763,75	8.763,75	8.763,75	8.763,75	886,25		90.82	82.29	17.71	
2.5.2.2.						Instalações de Recreio e Lazer	383.000,00	139.500,00	38.594,74	38.594,74	38.594,74	38.594,74	38.594,74	100.905,26		27.67	27.67	50.39	
2.5.2.2.		1.	2018			FREGUESIA DE AVANCA	5.000,00	5.000,00						5.000,00			19.84		
2.5.2.2.		1.001.	2018	I	89	Parque Municipal do Mato	5.000,00	5.000,00						5.000,00			39.95		
2.5.2.2.	02/07010405	1.001.	2018	I	89	Parques e Jardins	2.500,00	2.500,00						2.500,00			39.95		
2.5.2.2.	02/07011002	1.001.	2018	I	89	Outros	2.500,00	2.500,00						2.500,00			39.95		
2.5.2.2.		1.003.	2018	I	90	Parque do Gonde												-0.27	
2.5.2.2.		2.	2018			FREGUESIA DE BEDUIDO E VEIROS	337.500,00	76.000,00	36.762,04	36.762,04	36.762,04	36.762,04	36.762,04	39.237,96		48.37	48.37	83.29	
2.5.2.2.		2.001.	2018	I	91	Parque Municipal do Antuã	325.000,00	68.500,00	36.762,04	36.762,04	36.762,04	36.762,04	36.762,04	31.737,96		53.67	16.82	49.75	
2.5.2.2.	02/07010307	2.001.	2018	I	91	OUTROS	315.000,00	58.500,00	27.198,54	27.198,54	27.198,54	27.198,54	27.198,54	31.301,46		46.49	13.04	53.53	
2.5.2.2.	02/07011002	2.001.	2018	I	91	Outros	10.000,00	10.000,00	9.563,50	9.563,50	9.563,50	9.563,50	9.563,50	436,50		95.64	5.98	60.60	
2.5.2.2.		2.008.	2018	I	92	Multisuos	12.500,00	7.500,00						7.500,00			100.00		
2.5.2.2.	02/07010302	2.008.	2018	I	92	INSTALAÇÕES DESPORTIVAS E RECREATIVAS	7.500,00	2.500,00						2.500,00			100.00		
2.5.2.2.	02/07011002	2.008.	2018	I	92	Outros	5.000,00	5.000,00						5.000,00			100.00		
2.5.2.2.		4.	2018			FREGUESIA DE PARDILHÓ	3.000,00	3.000,00						3.000,00			66.58		
2.5.2.2.	02/07010405	4.001.	2018	I	93	Parque da Quinta do Rezende	3.000,00	3.000,00						3.000,00			66.58		
2.5.2.2.		8.	2018			INSTALAÇÕES DE RECREIO E LAZER DO CONCELHO	37.500,00	55.500,00	1.832,70	1.832,70	1.832,70	1.832,70	1.832,70	53.667,30		3.30	3.30	39.95	
2.5.2.2.		8.001.	2018	I	94	Parques Infantis e Séniores do Concelho	32.500,00	32.500,00						32.500,00			39.95		
2.5.2.2.	02/07010406	8.001.	2018	I	94	Instalações Desportivas e Recreativas	27.500,00	17.500,00						17.500,00			39.95		
2.5.2.2.	02/07011002	8.001.	2018	I	94	Outros	5.000,00	15.000,00						15.000,00			39.95		
2.5.2.2.		8.098.	2018	I	95	Instalações de Recreio e Lazer - Todo o Concelho - Investimento	5.000,00	23.000,00	1.832,70	1.832,70	1.832,70	1.832,70	1.832,70	21.167,30		7.97	2.70	37.25	
2.5.2.2.	02/07010406	8.098.	2018	I	95	Instalações Desportivas e Recreativas	2.500,00	20.500,00						20.500,00			39.95		
2.5.2.2.	02/07011002	8.098.	2018	I	95	Outros	2.500,00	2.500,00	1.832,70	1.832,70	1.832,70	1.832,70	1.832,70	667,30		73.31	3.86	36.09	
A TRANSPORTAR ...							2.069.878,50	4.143.958,50	2.805.552,51	2.684.882,42	1.757.221,42	1.753.448,52	1.753.448,52	1.338.405,99	931.433,90				

ENTIDADE		EXECUÇÃO DO PLANO PLURIANUAL DE INVESTIMENTOS										ANO CONTABILÍSTICO 2019		DATA : 2020/04/24	
MUNICÍPIO DE ESTARREJA														HORA : 11:18:53	

PERÍODO JANEIRO A DEZEMBRO

Página : 8

OBJECTIVO	CÓDIGO DA CLASSIFIC. ECONÓMICA	CÓDIGO/ANO/TIPO/NUMERO DO PROJ. ACÇÃO				DESCRIÇÃO	VALOR REALIZADO DE ANOS ANTERIORES	PREVISÃO DE DESPESAS		EXECUÇÃO ORÇAMENTAL					SALDOS		EXEC. FINAN-CEIRA ANUAL % (a)	EXEC. FINAN-CEIRA GLOBAL % (b)	EXEC. FISI-CA GLOB. % (c)
								DOTAÇÃO INICIAL	DOTAÇÃO ACTUAL	CABIMENTO	COMPROMISSO	FACTURADO	LIQUIDAÇÃO	PAGAMENTO	SALDO DO CABIMENTO	COMPROMISSOS POR PAGAR			
A TRANSPORTAR ...							2.069.878,50	4.143.958,50	2.805.552,51	2.684.882,42	1.757.221,42	1.753.448,52	1.753.448,52	1.338.405,99	931.433,90				
2.5.2.4.					Apoio ao Associativismo e Agentes Desportivos do Concelho		1.000,00	82.300,00	80.874,27	80.874,27	80.874,27	80.874,27	80.874,27	1.425,73		98,27	98,27	39,95	
2.5.2.4.		8.	2018		APOIO A INSTITUIÇÕES/ COLECTIVIDADES DESPORTIVAS		1.000,00	82.300,00	80.874,27	80.874,27	80.874,27	80.874,27	80.874,27	1.425,73		98,27	98,27	39,95	
2.5.2.4.		8.002.	2018	I 96	Programa de Apoio ao Associativismo Desportivo - Investimento		1.000,00	82.300,00	80.874,27	80.874,27	80.874,27	80.874,27	80.874,27	1.425,73		98,27	25,09	14,86	
2.5.2.4.	02/070101	8.002.	2018	I 96	TERRENOS													39,95	
2.5.2.4.	02/080701	8.002.	2018	I 96	INSTITUIÇÕES SEM FINS LUCRATIVOS- Outras Atividades Cívicas e Religiosas		1.000,00	82.300,00	80.874,27	80.874,27	80.874,27	80.874,27	80.874,27	1.425,73		98,27	25,09	14,86	
2.5.3.					Outras Atividades Cívicas		17.500,00	27.500,00	16.344,36	16.344,36	9.731,29	9.731,29	9.731,29	11.155,64	6.613,07	35,39	35,39	39,95	
2.5.3.2.					Outras Atividades Cívicas		17.500,00	27.500,00	16.344,36	16.344,36	9.731,29	9.731,29	9.731,29	11.155,64	6.613,07	35,39	35,39	39,95	
2.5.3.2.		1.	2018		ATIVIDADES NO ÂMBITO DA JUVENTUDE		17.500,00	27.500,00	16.344,36	16.344,36	9.731,29	9.731,29	9.731,29	11.155,64	6.613,07	35,39	35,39	39,95	
2.5.3.2.		1.002.	2018	I 97	Orçamento Participativo Jovem		17.500,00	27.500,00	16.344,36	16.344,36	9.731,29	9.731,29	9.731,29	11.155,64	6.613,07	35,39	12,16	27,78	
2.5.3.2.	02/07011002	1.002.	2018	I 97	Outros			13.899,80	12.849,56	12.849,56	6.236,49	6.236,49	6.236,49	1.050,24	6.613,07	44,87	9,39	30,55	
2.5.3.2.	02/080701	1.002.	2018	I 97	INSTITUIÇÕES SEM FINS LUCRATIVOS- FUNCOES ECONOMICAS		17.500,00	13.600,20	3.494,80	3.494,80	3.494,80	3.494,80	3.494,80	10.105,40		25,70	5,29	34,66	
3.							3.110.450,00	3.935.620,00	3.026.389,52	3.025.406,67	2.191.063,84	2.191.063,84	2.191.063,84	909.230,48	834.342,83	55,67	55,67	27,64	
3.1.					Agricultura, Pecuária, Silvicultura, Caça e Pesca		35.750,00	35.750,00						35.750,00				100,00	
3.1.1.					AGRICULTURA		35.750,00	35.750,00						35.750,00				100,00	
3.1.1.1.					CAMINHOS AGRÍCOLAS		35.750,00	35.750,00						35.750,00				100,00	
3.1.1.1.		5.	2018		CAMINHOS AGRÍCOLAS NA FREGUESIA DE SALREU		35.750,00	35.750,00						35.750,00				100,00	
3.1.1.1.		5.003.	2018	I 189	Ponte - Porto de Vacas		35.750,00	35.750,00						35.750,00				100,00	
3.1.1.1.	02/07030308	5.003.	2018	I 189	VIAÇÃO RURAL		3.500,00	3.500,00						3.500,00				100,00	
3.1.1.1.	02/08050104	5.003.	2018	I 189	Associações de Municípios		32.250,00	32.250,00						32.250,00				100,00	
3.2.					Indústria e Energia		1.406.300,00	1.334.800,00	895.616,72	895.616,72	712.420,96	712.420,96	712.420,96	439.183,28	183.195,76	53,37	53,37	39,91	
3.2.1.					Indústria		1.390.300,00	1.281.050,00	889.948,17	889.948,17	707.668,12	707.668,12	707.668,12	391.101,83	182.280,05	55,24	55,24	39,91	
3.2.1.1.					Eco-Parque Empresarial de Estarreja		1.390.300,00	1.281.050,00	889.948,17	889.948,17	707.668,12	707.668,12	707.668,12	391.101,83	182.280,05	55,24	55,24	39,91	
3.2.1.1.		8.	2018		ECO-PARQUE EMPRESARIAL DE ESTARREJA		1.390.300,00	1.281.050,00	889.948,17	889.948,17	707.668,12	707.668,12	707.668,12	391.101,83	182.280,05	55,24	55,24	39,91	
3.2.1.1.		8.002.	2018	I 98	Eco-Parque Empresarial de Estarreja		1.388.300,00	1.279.050,00	889.948,17	889.948,17	707.668,12	707.668,12	707.668,12	389.101,83	182.280,05	55,33	13,24	26,67	
3.2.1.1.	02/070101	8.002.	2018	I 98	TERRENOS		450.000,00	287.750,00	272.274,38	272.274,38	257.024,38	257.024,38	257.024,38	15.475,62	15.250,00	89,32	5,90	34,01	
3.2.1.1.	02/07010406	8.002.	2018	I 98	Instalações Desportivas e Recreativas		3.000,00	3.000,00						3.000,00				39,91	
3.2.1.1.	02/070115	8.002.	2018	I 98	OUTROS INVESTIMENTOS		2.000,00	2.000,00						2.000,00				39,91	
3.2.1.1.	02/07030301	8.002.	2018	I 98	VIADUTOS, ARRUMENTOS E OBRAS COMPLEMENTARES		928.300,00	981.300,00	617.673,79	617.673,79	450.643,74	450.643,74	450.643,74	363.626,21	167.030,05	45,92	8,93	30,99	
3.2.1.1.	02/07030305	8.002.	2018	I 98	PARQUES E JARDINS		5.000,00	5.000,00						5.000,00				39,91	
3.2.1.1.		8.004.	2018	I 104	Área Social do Eco-Parque Empresarial de Estarreja		2.000,00	2.000,00						2.000,00				39,91	
3.2.1.1.	02/07010307	8.004.	2018	I 104	OUTROS		1.000,00	1.000,00						1.000,00				39,91	
3.2.1.1.	02/07011002	8.004.	2018	I 104	Outros		1.000,00	1.000,00						1.000,00				39,91	
3.2.2.					Energia		16.000,00	53.750,00	5.668,55	5.668,55	4.752,84	4.752,84	4.752,84	48.081,45	915,71	8,84	8,84	39,91	
3.2.2.1.					Iluminacao Publica		16.000,00	53.750,00	5.668,55	5.668,55	4.752,84	4.752,84	4.752,84	48.081,45	915,71	8,84	8,84	39,91	
3.2.2.1.		8.	2018		ILUMINAÇÃO PÚBLICA NO CONCELHO		16.000,00	53.750,00	5.668,55	5.668,55	4.752,84	4.752,84	4.752,84	48.081,45	915,71	8,84	8,84	39,91	
3.2.2.1.		8.002.	2018	I 107	Rede de Iluminação Pública - Investimento		16.000,00	53.750,00	5.668,55	5.668,55	4.752,84	4.752,84	4.752,84	48.081,45	915,71	8,84	2,17	37,74	
3.2.2.1.	02/07010404	8.002.	2018	I 107	Iluminação Pública		1.000,00	38.750,00	5.668,55	5.668,55	4.752,84	4.752,84	4.752,84	33.081,45	915,71	12,27	2,33	37,58	
3.2.2.1.	02/08050104	8.002.	2018	I 107	Associações de Municípios		15.000,00	15.000,00						15.000,00				39,91	
3.3.					Transportes e Comunicacoes		1.666.400,00	2.563.070,00	2.130.772,80	2.129.789,95	1.478.642,88	1.478.642,88	1.478.642,88	432.297,20	651.147,07	57,69	57,69	26,19	
3.3.1.					Transportes rodoviaros		1.666.400,00	2.563.070,00	2.130.772,80	2.129.789,95	1.478.642,88	1.478.642,88	1.478.642,88	432.297,20	651.147,07	57,69	57,69	26,19	
3.3.1.1.					REDE VIÁRIA		1.608.400,00	2.276.255,00	1.857.137,35	1.856.154,50	1.301.421,57	1.301.421,57	1.301.421,57	419.117,65	554.732,93	57,17	57,17	25,12	
3.3.1.1.		1.	2018		REDE VIÁRIA NA FREGUESIA DE AVANCA		133.995,00	240.400,00	156.461,74	155.478,89	155.183,69	155.183,69	155.183,69	83.938,26	295,20	64,55	64,55	40,04	
3.3.1.1.		1.014.	2018	I 77	Rua Prof Dr. Egas Moniz		16.075,00	30.075,00	3.073,86	2.091,01	2.091,01	2.091,01	2.091,01	27.001,14		6,95	1,35	48,55	
3.3.1.1.	02/070101	1.014.	2018	I 77	TERRENOS		5.000,00	5.000,00						5.000,00				49,90	
3.3.1.1.	02/07030301	1.014.	2018	I 77	VIADUTOS, ARRUMENTOS E OBRAS COMPLEMENTARES		11.075,00	25.075,00	3.073,86	2.091,01	2.091,01	2.091,01	2.091,01	22.001,14		8,34	1,39	48,50	
3.3.1.1.	02/07030301	1.023.	2018	I 120	Rua de Samouqueiro (parte)		7.755,00	7.755,00	2.446,47	2.446,47	2.446,47	2.446,47	2.446,47	5.308,53		31,55	6,48	93,52	
A TRANSPORTAR ...							3.554.258,50	5.662.138,50	3.803.908,19	3.682.255,25	2.564.785,42	2.561.012,52	2.561.012,52	1.858.230,31	1.121.242,73				

ENTIDADE MUNICÍPIO DE ESTARREJA		EXECUÇÃO DO PLANO PLURIANUAL DE INVESTIMENTOS					ANO CONTABILÍSTICO 2019		DATA : 2020/04/24 HORA : 11:18:53	
------------------------------------	--	---	--	--	--	--	-------------------------	--	--------------------------------------	--

PERÍODO JANEIRO A DEZEMBRO -

Página : 9

OBJECTIVO	CÓDIGO DA CLASSIFIC. ECONÓMICA	CÓDIGO/ANO/TIPO/NUMERO DO PROJ. ACÇÃO			DESCRIÇÃO	VALOR REALIZADO DE ANOS ANTERIORES	PREVISÃO DE DESPESAS		EXECUÇÃO ORÇAMENTAL					SALDOS		EXEC. FINAN CEIRA ANUAL % (a)	EXEC. FINAN CEIRA GLOBAL % (b)	EXEC. FISI-CA GLOB. % (c)
								DOTAÇÃO INICIAL	DOTAÇÃO ACTUAL	CABIMENTO	COMPROMISSO	FACTURADO	LIQUIDAÇÃO	PAGAMENTO	SALDO DO CABIMENTO			
A TRANSPORTAR ...						3.554.258,50	5.662.138,50	3.803.908,19	3.682.255,25	2.564.785,42	2.561.012,52	2.561.012,52	1.858.230,31	1.121.242,73				
3.3.1.1.1.		1.025.	2018	I	79	Rua das Corgas												-0.27
3.3.1.1.1.		1.040.	2018	I	100	Rua de Santa Ana (parte)												-0.55
3.3.1.1.1.	02/07030301	1.051.	2018	I	102	Rua de S. Salvador (parte)	5.500,00	500,00					500,00					49.79
3.3.1.1.1.	02/07030301	1.062.	2018	I	103	Rua Angélica Neves	8.465,00	8.465,00	1.483,38	1.483,38	1.188,18	1.188,18	1.188,18	6.981,62	295,20	14.04	14.04	85.96
3.3.1.1.1.		1.081.	2018	I	105	Rua da Tendeira												-201.9
3.3.1.1.1.		1.089.	2018	I	106	Rua da Fontela												3
3.3.1.1.1.	02/07030301	1.098.	2018	I	108	Rua do Fojo	5.600,00	5.600,00					5.600,00					-201.9
3.3.1.1.1.		1.101.	2018	I	128	Rua da Macieira (Parte)	1.000,00	45.000,00	43.412,78	43.412,78	43.412,78	43.412,78	43.412,78	1.587,22		96.47	96.37	3
3.3.1.1.1.	02/07030301	1.101.	2018	I	128	VIADUTOS, ARRUEAMENTOS E OBRAS COMPLEMENTARES	1.000,00											100.00
3.3.1.1.1.	02/08050102	1.101.	2018	I	128	Freguesias		45.000,00	43.412,78	43.412,78	43.412,78	43.412,78	1.587,22		96.47	96.37		3.63
3.3.1.1.1.	02/07030301	1.106.	2018	I	124	Rua do Pinheiro (Parte)	1.000,00	1.000,00					1.000,00					100.00
3.3.1.1.1.	02/07030301	1.109.	2018	I	112	Rua dos Carvalhos (parte)	80.600,00	80.600,00	79.715,34	79.715,34	79.715,34	79.715,34	884,66		98.90	98.90		1.10
3.3.1.1.1.	02/07030301	1.126.	2018	I	130	Pontão Rio de Bois	1.000,00	2.500,00					2.500,00					100.00
3.3.1.1.1.		1.129.	2018	I	113	Rua da Várzea (Parte)												-0.27
3.3.1.1.1.		1.144.	2018	I	114	Rua das Brejas												100.00
3.3.1.1.1.		1.152.	2018	I	116	Rua Dr. António Duarte de Oliveira (Parte)												66.54
3.3.1.1.1.		1.157.	2018	I	118	Rua do Carrascal												-0.55
3.3.1.1.1.		1.228.	2018	I	132	Ligação da Rua António da Póvoa à Variante Norte Eco-Parque	6.000,00	57.905,00	26.329,91	26.329,91	26.329,91	26.329,91	26.329,91	31.575,09		45.47	45.43	54.57
3.3.1.1.1.	02/070101	1.228.	2018	I	132	TERRENOS	5.000,00	5.000,00					5.000,00					100.00
3.3.1.1.1.	02/07030301	1.228.	2018	I	132	VIADUTOS, ARRUEAMENTOS E OBRAS COMPLEMENTARES		2.905,00	2.891,12	2.891,12	2.891,12	2.891,12	13,88		99.52	97.87		2.13
3.3.1.1.1.	02/08050102	1.228.	2018	I	132	Freguesias	1.000,00	50.000,00	23.438,79	23.438,79	23.438,79	23.438,79	26.561,21		46.88	46.83		53.17
3.3.1.1.1.	02/07030301	1.229.	2018	I	125	Ligação da Travessa da Rua Duarte de Oliveira à Rua da Agra	1.000,00	1.000,00					1.000,00					100.00
3.3.1.1.1.		2.	2018			REDE VIÁRIA NA UNIÃO DE FREGUESIAS DE BEDUÍDO E VEIROS	540.000,00	492.650,00	405.991,32	405.991,32	211.346,81	211.346,81	211.346,81	86.658,68	194.644,51	42.90	42.90	17.18
3.3.1.1.1.		2.025.	2018	I	161	Rua Dr. Manuel Andrade												-0.55
3.3.1.1.1.		2.028.	2018	I	157	Rua Dr.Manuel Ferreira da Silva												-0.55
3.3.1.1.1.		2.031.	2018	I	109	Acesso à Quimiparque												66.54
3.3.1.1.1.		2.052.	2018	I	117	Rua do Barreiro d'Além												-201.9
3.3.1.1.1.	02/08050102	2.055.	2018	I	121	Rua Nossa Senhora das Febres (Antiga Rua do Souto)	1.000,00	21.000,00	20.927,58	20.927,58	20.927,58	20.927,58	20.927,58	72,42		99.66	51.01	48.99
3.3.1.1.1.	02/08050102	2.060.	2018	I	123	Comparticipação na Beneficiação da Rua do Açude (Parte)	1.000,00	6.000,00	5.925,40	5.925,40	5.925,40	5.925,40	5.925,40	74,60		98.76	98.20	-31.66
3.3.1.1.1.		2.064.	2018	I	126	Alargamento e Beneficiação da Rua de Trás (Parte)												66.54
3.3.1.1.1.		2.065.	2018	I	127	Alargamento e Beneficiação da Travessa da Quinta Velha	34.000,00	23.150,00	6.774,84	6.774,84			16.375,16	6.774,84				100.00
3.3.1.1.1.	02/070101	2.065.	2018	I	127	TERRENOS	25.000,00	15.150,00					15.150,00					100.00
3.3.1.1.1.	02/07030301	2.065.	2018	I	127	VIADUTOS, ARRUEAMENTOS E OBRAS COMPLEMENTARES	9.000,00	8.000,00	6.774,84	6.774,84			1.225,16	6.774,84				100.00
3.3.1.1.1.		2.069.	2018	I	129	Alargamento e Beneficiação da Rua da Quinta Nova												-101.3
3.3.1.1.1.		2.071.	2018	I	131	Alargamento e Beneficiação da EN 224												8
3.3.1.1.1.		2.076.	2018	I	133	Beneficiação da Estrada de S. Filipe	343.700,00	243.700,00	187.869,67	187.869,67			55.830,33	187.869,67				49.79
3.3.1.1.1.	02/070101	2.076.	2018	I	133	TERRENOS	1.000,00	1.000,00					1.000,00					100.00
A TRANSPORTAR ...						4.044.123,50	6.158.558,50	4.176.347,09	4.054.694,15	2.742.284,61	2.738.511,71	2.738.511,71	1.982.211,41	1.316.182,44				

ENTIDADE MUNICÍPIO DE ESTARREJA		EXECUÇÃO DO PLANO PLURIANUAL DE INVESTIMENTOS					ANO CONTABILÍSTICO 2019			DATA : 2020/04/24 HORA : 11:18:53	
------------------------------------	--	---	--	--	--	--	-------------------------	--	--	--------------------------------------	--

PERÍODO JANEIRO A DEZEMBRO -

Página : 10

OBJECTIVO	CÓDIGO DA CLASSIFIC. ECONÓMICA	CÓDIGO/ANO/TIPO/NUMERO DO PROJ. ACÇÃO			DESCRIÇÃO	VALOR REALIZADO DE ANOS ANTERIORES	PREVISÃO DE DESPESAS		EXECUÇÃO ORÇAMENTAL					SALDOS		EXEC. FINAN. ANUAL % (a)	EXEC. FINAN. GLOBAL % (b)	EXEC. FISI-CA GLOB. % (c)
								DOTAÇÃO INICIAL	DOTAÇÃO ACTUAL	CABIMENTO	COMPROMISSO	FACTURADO	LIQUIDAÇÃO	PAGAMENTO	SALDO DO CABIMENTO			
A TRANSPORTAR ...						4.044.123,50	6.158.558,50	4.176.347,09	4.054.694,15	2.742.284,61	2.738.511,71	2.738.511,71	1.982.211,41	1.316.182,44				
3.3.1.1.	02/07030301	2.076.	2018	I 133	VIADUTOS, ARRUAMENTOS E OBRAS COMPLEMENTARES		342.700,00	242.700,00	187.869,67	187.869,67			54.830,33	187.869,67			100.00	
3.3.1.1.		2.092.	2018	I 154	Rua Conde Ferreira												-101.38	
3.3.1.1.		2.099.	2018	I 134	Alargamento e Beneficiação da Rua Dr. Augusto Castro												-50.55	
3.3.1.1.		2.118.	2018	I 137	Beneficiação da Rua Luis de Camões												-0.27	
3.3.1.1.		2.136.	2018	I 139	Beneficiação da Rua da Brejinha												-0.55	
3.3.1.1.		2.291.	2018	I 140	Construção da Rua de Ligação da Rua da Escola do Agro à Rua Padre Donaciano Abreu Freire												33.18	
3.3.1.1.	02/07030301	2.295.	2018	I 142	Beneficiação do Acesso à CIRES		136.000,00	187.500,00	182.033,83	182.033,83	182.033,83	182.033,83	5.466,17		97.08	97.08	2.92	
3.3.1.1.	02/07030301	2.315.	2018	I 144	Alargamento e Beneficiação da Rua do Outeiro		2.500,00	2.500,00	2.460,00	2.460,00	2.460,00	2.460,00	40,00		98.40	4.28	45.62	
3.3.1.1.	02/07030301	2.331.	2018	I 165	Alargamento e Beneficiação Rua do Canedo (parte)		5.000,00	1.000,00					1.000,00				33.18	
3.3.1.1.	02/07030301	2.347.	2018	I 146	Alargamento e Beneficiação da Rua Dr. Lauro Ramos		6.800,00	4.300,00					4.300,00				100.00	
3.3.1.1.		2.353.	2018	I 148	Rua da Fonte do Esquinto												-201.93	
3.3.1.1.		2.360.	2018	I 150	Alargamento e Beneficiação da Rua da Mãoa (Acesso à Variante Norte ao Eco-Parque)												49.90	
3.3.1.1.	02/07030301	2.379.	2018	I 155	Alargamento e Beneficiação da Rua 13 de Setembro		5.000,00	2.500,00					2.500,00				39.91	
3.3.1.1.		2.409.	2018	I 166	Ligação da Av. do Engenheiro à Rua do Canedo												33.18	
3.3.1.1.	02/07030301	2.410.	2018	I 164	Alargamento e Beneficiação da Rua de Olho de Água (parte)		5.000,00	1.000,00					1.000,00				100.00	
3.3.1.1.		3.	2018		REDE VIÁRIA DE CANELAS E FERRELÃ		25.900,00	62.900,00	45.167,31	45.167,31	44.419,49	44.419,49	44.419,49	17.732,69	747,82	70.62	70.62	-5.33
3.3.1.1.		3.014.	2018	I 135	Beneficiação da Rua do Corgo (2ª Fase)												-201.93	
3.3.1.1.		3.024.	2018	I 136	Beneficiação do Caminho da Azenha												-0.55	
3.3.1.1.		3.033.	2018	I 152	Alargamento e Beneficiação do Caminho das Quintas												-101.38	
3.3.1.1.		3.068.	2018	I 138	Beneficiação da Rua Cabeço de Baixo (Parte)												-50.55	
3.3.1.1.		3.072.	2018	I 141	Beneficiação da Rua da Fonte												-0.27	
3.3.1.1.		3.092.	2018	I 143	Alargamento e Beneficiação da Rua da Devesa		3.000,00	7.000,00					7.000,00				66.54	
3.3.1.1.	02/070101	3.092.	2018	I 143	TERRENOS		1.000,00	5.000,00					5.000,00				66.54	
3.3.1.1.	02/07030301	3.092.	2018	I 143	VIADUTOS, ARRUAMENTOS E OBRAS COMPLEMENTARES		2.000,00	2.000,00					2.000,00				66.54	
3.3.1.1.	02/07030301	3.125.	2018	I 153	Beneficiação da Rua de São João/Rua Direita/Rua da oliveira e Acessos		5.000,00	5.000,00					5.000,00				24.88	
3.3.1.1.	02/07030301	3.135.	2018	I 145	Alargamento e Pavimentação da Rua Penedo do Norte		7.500,00	1.500,00					1.500,00				33.18	
3.3.1.1.		3.136.	2018	I 147	Beneficiação da Rua do Picoto												-0.27	
3.3.1.1.	02/07030301	3.157.	2018	I 149	Alargamento e Beneficiação Rua da Carreira Branca/Rua dos Outeiros (Parte)		3.400,00	3.400,00	1.448,93	1.448,93	701,11	701,11	1.951,07	747,82	20.62	20.62	79.38	
3.3.1.1.		3.172.	2018	I 151	Ligação da Rua da Carreira Branca à Rua do Norte		2.000,00	45.000,00	43.718,38	43.718,38	43.718,38	43.718,38	43.718,38	1.281,62	97.15	62.44	-29.26	
A TRANSPORTAR ...						4.225.323,50	6.419.258,50	4.406.008,23	4.284.355,29	2.971.197,93	2.967.425,03	2.967.425,03	2.013.250,27	1.316.930,26				

ENTIDADE		EXECUÇÃO DO PLANO PLURIANUAL DE INVESTIMENTOS										ANO CONTABILÍSTICO 2019		DATA : 2020/04/24	
MUNICÍPIO DE ESTARREJA														HORA : 11:18:53	

PERÍODO JANEIRO A DEZEMBRO

Página : 11

OBJECTIVO	CÓDIGO DA CLASSIFIC. ECONÓMICA	CÓDIGO/ANO/TIPO/NUMERO DO PROJ. ACÇÃO			DESCRIÇÃO	VALOR REALIZADO DE ANOS ANTERIORES	PREVISÃO DE DESPESAS		EXECUÇÃO ORÇAMENTAL					SALDOS		EXEC. FINAN. CEIRA ANUAL % (a)	EXEC. FINAN. CEIRA GLOBAL % (b)	EXEC. FISI-CA GLOB. % (c)
								DOTAÇÃO INICIAL	DOTAÇÃO ACTUAL	CABIMENTO	COMPROMISSO	FACTURADO	LIQUIDAÇÃO	PAGAMENTO	SALDO DO CABIMENTO			
A TRANSPORTAR ...						4.225.323,50	6.419.258,50	4.406.008,23	4.284.355,29	2.971.197,93	2.967.425,03	2.967.425,03	2.013.250,27	1.316.930,26				
3.3.1.1.	02/07030301	3.172.	2018	I	151	VIADUTOS, ARRUAAMENTOS E OBRAS COMPLEMENTARES	1.000,00	1.000,00				1.000,00					33.18	
3.3.1.1.	02/08050102	3.172.	2018	I	151	Freguesias	1.000,00	44.000,00	43.718,38	43.718,38	43.718,38	43.718,38	281,62		99.36	63.34	-30.16	
3.3.1.1.	02/07030301	3.173.	2018	I	156	Alargamento e Beneficiação da Rua do Valdujo (Parte)	5.000,00	1.000,00				1.000,00					33.18	
3.3.1.1.		4.	2018			REDE VIÁRIA DE PARDILHÓ	197.705,00	219.205,00	131.135,76	131.135,76	58.008,91	58.008,91	58.008,91	88.069,24	73.126,85	26.46	26.46	31.26
3.3.1.1.		4.035.	2018	I	188	Rua dos Emigrantes (parte)/EN 224-2											-0.55	
3.3.1.1.	02/07030301	4.040.	2018	I	170	Construção da Rua António Maria da Silva Pinho	142.700,00	142.700,00	71.534,00	71.534,00			71.166,00	71.534,00			100.00	
3.3.1.1.		4.101.	2018	I	174	Beneficiação do Beco do Senhor do Deserto	3.105,00	33.105,00	33.037,22	33.037,22	33.037,22	33.037,22	33.037,22	67,78		99.80	99.69	0.31
3.3.1.1.	02/07030301	4.101.	2018	I	174	VIADUTOS, ARRUAAMENTOS E OBRAS COMPLEMENTARES	2.105,00	2.105,00	2.103,29	2.103,29	2.103,29	2.103,29	1,71		99.92	98.24	1.76	
3.3.1.1.	02/08050102	4.101.	2018	I	174	Freguesias	1.000,00	31.000,00	30.933,93	30.933,93	30.933,93	30.933,93	66,07		99.79	99.67	0.33	
3.3.1.1.		4.132.	2018	I	176	Alargamento e Beneficiação da Rua Professor José Maria Godinho											-100.82	
3.3.1.1.		4.170.	2018	I	181	Alargamento e Beneficiação da Rua do Monte de Baixo											33.24	
3.3.1.1.		4.235.	2018	I	184	Beneficiação da Rua Cabo da Carreira/EN 224-2											-0.27	
3.3.1.1.		4.236.	2018	I	186	Alargamento e Beneficiação da Rua Moinhos do Carvalho (Parte)/EN 224	15.000,00	6.000,00	2.275,50	2.275,50	682,65	682,65	682,65	3.724,50	1.592,85	11.38	0.39	49.54
3.3.1.1.	02/070101	4.236.	2018	I	186	TERRENOS	10.000,00	1.000,00				1.000,00					49.93	
3.3.1.1.	02/07030301	4.236.	2018	I	186	VIADUTOS, ARRUAAMENTOS E OBRAS COMPLEMENTARES	5.000,00	5.000,00	2.275,50	2.275,50	682,65	682,65	2.724,50	1.592,85	13.65	0.39	49.54	
3.3.1.1.		4.242.	2018	I	183	Alargamento e Beneficiação da Rua Padre António J. Vigário Matos/EN 224-2	26.900,00	34.900,00	24.289,04	24.289,04	24.289,04	24.289,04	24.289,04	10.610,96		69.60	22.10	44.47
3.3.1.1.	02/07030301	4.242.	2018	I	183	VIADUTOS, ARRUAAMENTOS E OBRAS COMPLEMENTARES	16.900,00	11.900,00	3.473,87	3.473,87	3.473,87	3.473,87	8.426,13		29.19	4.00	62.58	
3.3.1.1.	02/08050102	4.242.	2018	I	183	Freguesias	10.000,00	23.000,00	20.815,17	20.815,17	20.815,17	20.815,17	2.184,83		90.50	21.24	45.34	
3.3.1.1.	02/070101	4.245.	2018	I	187	Construção da Ligação da Rua da Levada à Variante à EN224	10.000,00	2.500,00				2.500,00					33.24	
3.3.1.1.		5.	2018			REDE VIÁRIA NA FREGUESIA DE SALREU	142.800,00	202.300,00	157.889,06	157.889,06	96.397,94	96.397,94	96.397,94	44.410,94	61.491,12	47.65	47.65	61.05
3.3.1.1.		5.042.	2018	I	158	Alargamento e Beneficiação da Rua José Luciano de Castro											-44.21	
3.3.1.1.		5.044.	2018	I	159	Alargamento e Beneficiação da Travessa da Escola											-0.55	
3.3.1.1.		5.048.	2018	I	160	Alargamento e Beneficiação da Rua da Carvalho	120.200,00	75.700,00	58.820,89	58.820,89	58.820,89	58.820,89	58.820,89	16.879,11		77.70	12.37	54.26
3.3.1.1.	02/070101	5.048.	2018	I	160	TERRENOS	10.000,00	2.500,00				2.500,00					66.62	
3.3.1.1.	02/07030301	5.048.	2018	I	160	VIADUTOS, ARRUAAMENTOS E OBRAS COMPLEMENTARES	110.200,00	73.200,00	58.820,89	58.820,89	58.820,89	58.820,89	14.379,11		80.36	12.43	54.19	
3.3.1.1.		5.053.	2018	I	162	Alargamento e Beneficiação da Rua da Associação Humanitária de Salreu	9.850,00	12.850,00	3.321,62	3.321,62	2.960,00	2.960,00	2.960,00	9.528,38	361,62	23.04	23.02	76.98
3.3.1.1.	02/07030301	5.053.	2018	I	162	VIADUTOS, ARRUAAMENTOS E OBRAS COMPLEMENTARES	8.850,00	8.850,00	361,62	361,62			8.488,38	361,62			100.00	
3.3.1.1.	02/08050102	5.053.	2018	I	162	Freguesias	1.000,00	4.000,00	2.960,00	2.960,00	2.960,00	2.960,00	1.040,00		74.00	73.83	26.17	
3.3.1.1.	02/08050102	5.055.	2018	I	171	Beneficiação da Rua da Carreira de Baixo	1.000,00	8.000,00	6.577,30	6.577,30	6.577,30	6.577,30	1.422,70		82.22	81.72	18.28	
3.3.1.1.	02/07030301	5.075.	2018	I	163	Alargamento e Beneficiação da Rua Joaquim José Henriques	5.000,00	5.000,00				5.000,00					100.00	
3.3.1.1.	02/08050102	5.076.	2018	I	175	Beneficiação da Rua Dr. José Luís Vidal	1.000,00	16.000,00	16.000,00	16.000,00	16.000,00	16.000,00	16.000,00			100.00	99.94	0.06
3.3.1.1.	02/07030301	5.092.	2018	I	169	Beneficiação da Rua do Couto	5.750,00	84.750,00	73.169,25	73.169,25	12.039,75	12.039,75	11.580,75	61.129,50	14.21	10.48	56.06	
3.3.1.1.		7.	2018			DIVERSAS INTERVENÇÕES NA REDE VIÁRIA DO CONCELHO	536.000,00	1.039.300,00	956.461,91	956.461,91	735.612,70	735.612,70	82.838,09	220.849,21	70.78	70.78	16.41	
A TRANSPORTAR ...						4.570.828,50	6.841.763,50	4.695.033,05	4.573.380,11	3.125.604,78	3.121.831,88	3.121.831,88	2.146.730,45	1.451.548,23				

ENTIDADE		EXECUÇÃO DO PLANO PLURIANUAL DE INVESTIMENTOS										ANO CONTABILÍSTICO 2019		DATA : 2020/04/24	
MUNICÍPIO DE ESTARREJA														HORA : 11:18:53	

PERÍODO JANEIRO A DEZEMBRO

Página : 12

OBJECTIVO	CÓDIGO DA CLASSIFIC. ECONÓMICA	CÓDIGO/ANO/TIPO/NUMERO DO PROJ. ACÇÃO			DESCRIÇÃO	VALOR REALIZADO DE ANOS ANTERIORES	PREVISÃO DE DESPESAS		EXECUÇÃO ORÇAMENTAL					SALDOS		EXEC. FINAN. CEIRA ANUAL % (a)	EXEC. FINAN. CEIRA GLOBAL % (b)	EXEC. FISI-CA GLOB. % (c)
								DOTAÇÃO INICIAL	DOTAÇÃO ACTUAL	CABIMENTO	COMPROMISSO	FACTURADO	LIQUIDAÇÃO	PAGAMENTO	SALDO DO CABIMENTO			
A TRANSPORTAR ...						4.570.828,50	6.841.763,50	4.695.033,05	4.573.380,11	3.125.604,78	3.121.831,88	3.121.831,88	2.146.730,45	1.451.548,23				
3.3.1.1.		7.001.	2018	I 172	EN109 entre Avanca e Fermelã (incluindo a Ponte sobre o Rio Antuã)												-50.55	
3.3.1.1.	02/07030301	7.888.	2018	I 182	Passagens Superiores e Inferiores à Linha Férrea		2.000,00	2.000,00					2.000,00				49.90	
3.3.1.1.		7.999.	2018	I 173	Arruamentos Municipais do Concelho - Diversas Intervenções		534.000,00	1.037.300,00	956.461,91	956.461,91	735.612,70	735.612,70	735.612,70	80.838,09	220.849,21	70.92	21.29	28.61
3.3.1.1.	02/070101	7.999.	2018	I 173	TERRENOS		5.000,00	55.000,00	24.700,00	24.700,00	24.700,00	24.700,00	30.300,00			44.91	1.00	48.90
3.3.1.1.	02/07030301	7.999.	2018	I 173	VIADUTOS, ARRUAMENTOS E OBRAS COMPLEMENTARES		3.000,00	3.000,00					3.000,00				49.90	
3.3.1.1.	02/07030308	7.999.	2018	I 173	VIAÇÃO RURAL		525.000,00	463.300,00	438.803,87	438.803,87	217.954,66	217.954,66	24.496,13	220.849,21	47.04	7.56	42.33	
3.3.1.1.	02/08050102	7.999.	2018	I 173	Freguesias		1.000,00	516.000,00	492.958,04	492.958,04	492.958,04	492.958,04	23.041,96		95.53	16.80	33.10	
3.3.1.1.		8.	2018		ARRUAMENTOS INTERMUNICIPAIS		4.500,00	4.500,00	4.030,25	4.030,25	452,03	452,03	469,75	3.578,22	10.05	10.05	24.73	
3.3.1.1.	02/07030301	8.001.	2018	I 178	Intermunicipal Estarreja - Ovar		4.500,00	4.500,00	4.030,25	4.030,25	452,03	452,03	469,75	3.578,22	10.05	10.05	89.95	
3.3.1.1.		8.002.	2018	I 180	Continuação da Variante Norte (EM558/EN 109-5)												-50.55	
3.3.1.1.		2.	2019		REDE VIÁRIA NA UNIÃO DE FREGUESIAS DE BEDUÍDO E VEIROS		17.500,00	7.500,00					7.500,00				16.45	
3.3.1.1.	02/07030301	2.042.	2019	I 1	Acesso à Estação da CP (Rua Dr. José Justiniano/ Dr. Dionísio de Moura)		17.500,00	7.500,00					7.500,00				33.18	
3.3.1.1.		2.411.	2019	I 2	Rua Corte Real (Urb. Póvoa de Baixo)												-0.27	
3.3.1.1.		4.	2019		REDE VIÁRIA DE PARDILHÓ		5.000,00	5.000,00					5.000,00				33.18	
3.3.1.1.	02/07030301	4.248.	2019	I 3	Ligação do Beco do Casal / Rua do Cabo da Carreira		5.000,00	5.000,00					5.000,00				33.18	
3.3.1.1.		5.	2019		REDE VIÁRIA NA FREGUESIA DE SALREU		5.000,00	2.500,00					2.500,00				-0.84	
3.3.1.1.	02/07030301	5.197.	2019	I 6	Prolongamento da Rua Alisson Campos		5.000,00	2.500,00					2.500,00				-0.84	
3.3.1.2.		8.	2018		SINALIZAÇÃO		57.000,00	280.815,00	273.635,45	273.635,45	177.221,31	177.221,31	177.221,31	7.179,55	96.414,14	63.11	63.11	39.91
3.3.1.2.		8.	2018		Ordenamento de trânsito e segurança rodoviária no Concelho Estarreja		57.000,00	280.815,00	273.635,45	273.635,45	177.221,31	177.221,31	177.221,31	7.179,55	96.414,14	63.11	63.11	39.91
3.3.1.2.		8.002.	2018	I 185	Aquisição e Grandes Reparações de sinalização		57.000,00	280.815,00	273.635,45	273.635,45	177.221,31	177.221,31	177.221,31	7.179,55	96.414,14	63.11	29.88	10.03
3.3.1.2.	02/07010409	8.002.	2018	I 185	Sinalização E Trânsito		56.000,00	121.600,00	121.505,91	121.505,91	61.316,79	61.316,79	94,09	60.189,12	50.42	14.13	25.78	
3.3.1.2.	02/07030301	8.002.	2018	I 185	VIADUTOS, ARRUAMENTOS E OBRAS COMPLEMENTARES		1.000,00	159.215,00	152.129,54	152.129,54	115.904,52	115.904,52	7.085,46	36.225,02	72.80	24.59	15.33	
3.3.1.5.			2018		ESTACIONAMENTO		1.000,00	6.000,00					6.000,00				100.00	
3.3.1.5.		3.	2018		ESTACIONAMENTO NA UNIÃO DE FREGUESIAS DE CANELAS E FERRELÃ		1.000,00	6.000,00					6.000,00				100.00	
3.3.1.5.		3.001.	2018	I 167	Alargamento e Beneficiação do Estacionamento do Campo da Cruz		1.000,00	6.000,00					6.000,00				100.00	
3.3.1.5.	02/07030301	3.001.	2018	I 167	VIADUTOS, ARRUAMENTOS E OBRAS COMPLEMENTARES		1.000,00	1.000,00					1.000,00				100.00	
3.3.1.5.	02/08050102	3.001.	2018	I 167	Freguesias			5.000,00					5.000,00				100.00	
3.4.			2018		Comercio e Turismo		2.000,00	2.000,00					2.000,00				39.91	
3.4.1.			2018		Mercados e Feiras		2.000,00	2.000,00					2.000,00				39.91	
3.4.1.1.			2018		Mercados		2.000,00	2.000,00					2.000,00				39.91	
3.4.1.1.		2.	2018		MERCADO NA FREGUESIA DE BEDUÍDO E VEIROS		2.000,00	2.000,00					2.000,00				39.91	
3.4.1.1.	02/07010303	2.001.	2018	I 168	Mercado Municipal de Estarreja		2.000,00	2.000,00					2.000,00				39.91	
4.			2018		OUTRAS FUNÇÕES		1.004.571,50	1.004.571,50	1.004.537,45	1.004.537,45	1.004.537,45	1.004.537,45	34,05			100.00	100.00	66.08
4.1.			2018		Operações da Dívida Autárquica		1.004.571,50	1.004.571,50	1.004.537,45	1.004.537,45	1.004.537,45	1.004.537,45	34,05			100.00	100.00	66.08
4.1.2.			2018		Passivos Financeiros		950.780,00	950.780,00	950.745,95	950.745,95	950.745,95	950.745,95	34,05			100.00	100.00	53.50
4.1.2.1.			2018		Empréstimos		950.780,00	950.780,00	950.745,95	950.745,95	950.745,95	950.745,95	34,05			100.00	100.00	53.50
4.1.2.1.		3.	2018		EMPRÉSTIMOS - AMORTIZAÇÃO DE CAPITAL		950.780,00	950.780,00	950.745,95	950.745,95	950.745,95	950.745,95	34,05			100.00	100.00	53.50
4.1.2.1.	02/100603	3.001.	2018	I 8	Empréstimos Bancários		798.780,00	798.780,00	798.775,44	798.775,44	798.775,44	798.775,44	4,56			100.00	27.56	29.55
4.1.2.1.	02/100605	3.002.	2018	I 7	Outros Empréstimos Obtidos		152.000,00	152.000,00	151.970,51	151.970,51	151.970,51	151.970,51	29,49			99.98	24.43	25.46
A TRANSPORTAR ...						6.149.608,50	9.140.158,50	6.879.906,61	6.758.253,67	4.989.636,77	4.985.863,87	4.985.863,87	2.260.251,89	1.772.389,80				

ENTIDADE MUNICÍPIO DE ESTARREJA	EXECUÇÃO DO PLANO PLURIANUAL DE INVESTIMENTOS	ANO CONTABILÍSTICO 2019	DATA : 2020/04/24 HORA : 11:18:53
------------------------------------	---	-------------------------	--------------------------------------


PERÍODO JANEIRO A DEZEMBRO -

Página : 13

OBJECTIVO	CÓDIGO DA CLASSIFIC. ECONÓMICA	CÓDIGO/ANO/TIPO/NUMERO DO PROJ. ACÇÃO	DESCRIÇÃO	VALOR REALIZADO DE ANOS ANTERIORES	PREVISÃO DE DESPESAS		EXECUÇÃO ORÇAMENTAL					SALDOS		EXEC. FINAN CEIRA ANUAL % (a)	EXEC. FINAN CEIRA GLOBAL % (b)	EXEC. FISI-CA GLOB. % (c)
					DOTAÇÃO INICIAL	DOTAÇÃO ACTUAL	CABIMENTO	COMPROMISSO	FACTURADO	LIQUIDAÇÃO	PAGAMENTO	SALDO DO CABIMENTO	COMPROMISSOS POR PAGAR			
A TRANSPORTAR ...					6.149.608,50	9.140.158,50	6.879.906,61	6.758.253,67	4.989.636,77	4.985.863,87	4.985.863,87	2.260.251,89	1.772.389,80			
4.1.3.			Ativos Financeiros		53.791,50	53.791,50	53.791,50	53.791,50	53.791,50	53.791,50	53.791,50			100.00	100.00	91.23
4.1.3.1.			PESSOAS COLETIVAS DE DIREITO PÚBLICO		53.791,50	53.791,50	53.791,50	53.791,50	53.791,50	53.791,50	53.791,50			100.00	100.00	91.23
4.1.3.1.		1.	FUNDOS		53.791,50	53.791,50	53.791,50	53.791,50	53.791,50	53.791,50	53.791,50			100.00	100.00	91.23
4.1.3.1.	02/090802	1.001.	Fundo de Apoio Municipal		53.791,50	53.791,50	53.791,50	53.791,50	53.791,50	53.791,50	53.791,50			100.00	66.67	24.57
TOTAL GERAL					6.203.400,00	9.193.950,00	6.933.698,11	6.812.045,17	5.043.428,27	5.039.655,37	5.039.655,37	2.260.251,89	1.772.389,80	54.81	54.81	27.34

Anotações

- a) Execução Financeira Anual = (Total de Pagamentos *100) / Dotação Actual
Bold - Se a Taxa for superior à Taxa de Execução prevista até ao mês em causa)
- b) Execução Financeira Global = (Realizado em anos Anteriores + Total de Pagamentos do Ano * 100 / Realizado em Anos Anteriores + Dotação Actual + Dotação para Anos Seguintes
Bold - Se a Taxa for superior à taxa da execução física
- c) Execução Física Global = ((Data Actual - Data Inicio da Obra) / (Data Final da Obra - Data Inicial da Obra) * 100) - Taxa de Execução Financeira Global
Bold - Se a Taxa for superior a 50%



ESTARREJA
MUNICÍPIO

ANEXO XIII

Execução do PAM2019 a 31/12/2019

PAM 2019									
Código	Classificação Funcional	Montante Previsto			Montante Executado			Exec. Financeira	Exec. Financeira
		Ano	Anos Seguintes	Total	Anos Anteriores	Ano	Total	Annual (%)	Global (%)
1	FUNÇÕES GERAIS	6 923 267,78	22 303 930,00	29 227 197,78	0,00	6 402 873,85	6 402 873,85	92,48%	21,91%
1.1.	Serviços Gerais de Administração Pública	6 810 002,00	22 033 690,00	28 843 692,00	0,00	6 326 389,47	6 326 389,47	92,90%	21,93%
1.1.1.	ADMINISTRAÇÃO GERAL	6 810 002,00	22 033 690,00	28 843 692,00		6 326 389,47	6 326 389,47	92,90%	21,93%
1.2.	Segurança e Ordem Públicas	113 265,78	270 240,00	383 505,78	0,00	76 484,38	76 484,38	67,53%	19,94%
1.2.1.	PROTECÇÃO CIVIL E LUTA CONTRA INCÊNDIOS	113 265,78	270 240,00	383 505,78		76 484,38	76 484,38	67,53%	19,94%
2	FUNÇÕES SOCIAIS	4 870 067,63	12 739 050,00	17 609 117,63	0,00	3 981 766,82	3 981 766,82	81,76%	22,61%
2.1.	Educação	944 909,04	2 838 000,00	3 782 909,04	0,00	810 100,97	810 100,97	85,73%	21,41%
2.1.1.	ENSINO NÃO SUPERIOR	338 200,00	874 000,00	1 212 200,00		231 613,67	231 613,67	68,48%	19,11%
2.1.2.	SERVIÇOS AUXILIARES DE ENSINO	606 709,04	1 964 000,00	2 570 709,04		578 487,30	578 487,30	95,35%	22,50%
2.3.	Segurança e Acção Sociais	261 370,00	801 700,00	1 063 070,00	0,00	220 960,64	220 960,64	84,54%	20,79%
2.3.2.	ACÇÃO SOCIAL	261 370,00	801 700,00	1 063 070,00		220 960,64	220 960,64	84,54%	20,79%
2.4.	Habitação e Serviços Colectivos	985 150,00	2 944 400,00	3 929 550,00	0,00	741 785,59	741 785,59	75,30%	18,88%
2.4.2.	ORDENAMENTO DO TERRITÓRIO	11 500,00	35 000,00	46 500,00		1 200,55	1 200,55	10,44%	2,58%
2.4.5.	RESÍDUOS SÓLIDOS	701 650,00	2 083 200,00	2 784 850,00		532 248,94	532 248,94	75,86%	19,11%
2.4.6.	PROTECÇÃO DO MEIO AMBIENTE E CONSERVAÇÃO DA NATUREZA	272 000,00	826 200,00	1 098 200,00		208 336,10	208 336,10	76,59%	18,97%
2.5.	Serviços Culturais, Recreativos e Religiosos	2 678 638,59	6 154 950,00	8 833 588,59	0,00	2 208 919,62	2 208 919,62	82,46%	25,01%
2.5.1.	CULTURA	1 530 255,41	3 600 650,00	5 130 905,41		1 263 381,98	1 263 381,98	82,56%	24,62%
2.5.2.	DESPORTO , RECREIO E LAZER	1 126 183,18	2 402 800,00	3 528 983,18		939 547,64	939 547,64	83,43%	26,62%
2.5.3.	OUTRAS ACTIVIDADES CÍVICAS E RELIGIOSAS	22 200,00	151 500,00	173 700,00		5 990,00	5 990,00	26,98%	3,45%
3	FUNÇÕES ECONÓMICAS	741 750,00	2 394 550,00	3 136 300,00	0,00	607 825,80	607 825,80	81,94%	19,38%
3.2.	Indústria e Energia	721 550,00	2 298 550,00	3 020 100,00	0,00	600 311,55	600 311,55	83,20%	19,88%
3.2.1.	INDUSTRIA	42 550,00	177 550,00	220 100,00		28 833,66	28 833,66	67,76%	13,10%
3.2.2.	ENERGIA	679 000,00	2 121 000,00	2 800 000,00		571 477,89	571 477,89	84,16%	20,41%
3.3.	Transportes e Comunicações	13 700,00	67 500,00	81 200,00	0,00	6 273,00	6 273,00	45,79%	7,73%
3.3.1.	TRANSPORTES RODOVIÁRIOS	13 700,00	67 500,00	81 200,00		6 273,00	6 273,00	45,79%	7,73%
3.4.	Comércio e Turismo	6 500,00	28 500,00	35 000,00	0,00	1 241,25	1 241,25	19,10%	3,55%
3.4.2.	TURISMO	6 500,00	28 500,00	35 000,00		1 241,25	1 241,25	19,10%	3,55%
4	OUTRAS FUNÇÕES	231 300,00	772 800,00	1 004 100,00	0,00	230 241,52	230 241,52	99,54%	22,93%
4.1.	Operações de Dívida Autárquica	36 300,00	187 800,00	224 100,00	0,00	35 241,52	35 241,52	97,08%	15,73%
4.1.2.	PASSIVOS FINANCEIROS	36 300,00	187 800,00	224 100,00		35 241,52	35 241,52	97,08%	15,73%
4.2.	Transferências entre Administrações	195 000,00	585 000,00	780 000,00	0,00	195 000,00	195 000,00	100,00%	25,00%
4.2.3.	TRANSFERÊNCIAS ENTIDADES ADMINISTRAÇÃO AUTÁRQUICA	195 000,00	585 000,00	780 000,00		195 000,00	195 000,00	100,00%	25,00%
TOTAL		12 766 385,41	38 210 330,00	50 976 715,41	0,00	11 222 707,99	11 222 707,99	87,91%	22,02%

ENTIDADE		EXECUÇÃO DO PLANO DE ATIVIDADES MUNICIPAL										ANO CONTABILÍSTICO 2019		DATA : 2020/04/24	
MUNICÍPIO DE ESTARREJA														HORA : 12:52:05	

PERÍODO JANEIRO A DEZEMBRO

Página : 1

OBJECTIVO	CÓDIGO DA CLASSIFIC. ECONÓMICA	CÓDIGO/ANO/TIPO/NUMERO DO PROJ. ACÇÃO		DESCRIÇÃO	VALOR REALIZADO DE ANOS ANTERIORES	PREVISÃO DE DESPESAS		EXECUÇÃO ORÇAMENTAL					SALDOS		EXEC. FINAN. CEIRA ANUAL % (a)	EXEC. FINAN. CEIRA GLOBAL % (b)	EXEC. FISI-CA GLOB. % (c)
						DOTAÇÃO INICIAL	DOTAÇÃO ACTUAL	CABIMENTO	COMPROMISSO	FACTURADO	LIQUIDAÇÃO	PAGAMENTO	SALDO DO CABIMENTO	COMPROMISSOS POR PAGAR			
1.				FUNCOES GERAIS		7.172.950,00	6.923.267,78	6.792.546,19	6.762.489,09	6.474.402,50	6.402.873,85	6.402.873,85	130.721,59	359.615,24	92,48	92,48	24,92
1.1.				Servicos Gerais de Administracao Publica		7.083.970,00	6.810.002,00	6.688.443,24	6.658.386,14	6.397.918,12	6.326.389,47	6.326.389,47	121.558,76	331.996,67	92,90	92,90	24,92
1.1.1.				Administracao Geral		7.083.970,00	6.810.002,00	6.688.443,24	6.658.386,14	6.397.918,12	6.326.389,47	6.326.389,47	121.558,76	331.996,67	92,90	92,90	24,92
1.1.1.2.				Edificios e Instalações Municipais		623.200,00	714.100,00	697.636,31	679.130,60	576.822,31	571.994,14	571.994,14	16.463,69	107.136,46	80,10	80,10	24,93
1.1.1.2.		8.	2019	EDIFICIOS E INSTALAÇÕES MUNICIPAIS EM TODO O CONCELHO		623.200,00	714.100,00	697.636,31	679.130,60	576.822,31	571.994,14	571.994,14	16.463,69	107.136,46	80,10	80,10	24,93
1.1.1.2.	02/02022099	8.001.	2019	A 1	Arquivo Municipal	5.000,00	2.000,00	953,37	953,37	953,37	953,37	953,37	1.046,63		47,67	5,61	19,32
1.1.1.2.		8.900.	2019	A 2	Instalações Municipais	617.700,00	711.600,00	696.682,94	678.177,23	575.868,94	571.040,77	571.040,77	14.917,06	107.136,46	80,25	21.22	3,71
1.1.1.2.	02/020104	8.900.	2019	A 2	LIMPEZA E HIGIENE	15.000,00	15.000,00	14.751,33	14.751,33	8.904,57	8.904,57	8.904,57	248,67	5.846,76	59,36	0,45	24,48
1.1.1.2.	02/020109	8.900.	2019	A 2	PRODUTOS QUÍMICOS E FARMACÊUTICOS	500,00	500,00						500,00				24,93
1.1.1.2.	02/020114	8.900.	2019	A 2	OUTRO MATERIAL- PEÇAS	2.500,00	2.500,00	982,89	982,89	982,89	982,89	982,89	1.517,11		39,32	0,05	24,88
1.1.1.2.	02/020121	8.900.	2019	A 2	OUTROS BENS	17.000,00	24.000,00	21.092,45	21.092,45	21.092,45	21.092,45	21.092,45	2.907,55		87,89	1,05	23,88
1.1.1.2.	02/020201	8.900.	2019	A 2	ENCARGOS DE INSTALAÇÕES	400.000,00	475.000,00	473.967,31	462.512,87	407.084,88	406.407,00	406.407,00	1.032,69	56.105,87	85,56	16,56	8,37
1.1.1.2.	02/020202	8.900.	2019	A 2	LIMPEZA E HIGIENE	95.000,00	95.700,00	94.901,00	87.849,73	67.620,23	63.469,94	63.469,94	799,00	24.379,79	66,32	3,06	21,87
1.1.1.2.	02/020203	8.900.	2019	A 2	CONSERVAÇÃO DE BENS	8.500,00	16.500,00	12.484,23	12.484,23	9.804,71	9.804,71	9.804,71	4.015,77	2.679,52	59,42	0,49	24,44
1.1.1.2.	02/020208	8.900.	2019	A 2	LOCAÇÃO DE OUTROS BENS		700,00	649,44	649,44				50,56				24,93
1.1.1.2.	02/020212	8.900.	2019	A 2	SEGUROS	25.000,00	21.900,00	21.322,54	21.322,54	19.442,75	19.442,75	19.442,75	577,46	1.879,79	88,78	0,97	23,96
1.1.1.2.	02/020214	8.900.	2019	A 2	ESTUDOS, PARCERES, PROJECTOS E CONSULTADORIA	20.000,00	12.100,00	10.639,50	10.639,50	8.794,50	8.794,50	8.794,50	1.460,50	1.845,00	72,68	0,44	24,49
1.1.1.2.	02/020218	8.900.	2019	A 2	VIGILÂNCIA E SEGURANÇA	5.000,00	12.000,00	11.514,97	11.514,97	11.514,97	11.514,97	11.514,97	485,03		95,96	0,58	24,35
1.1.1.2.	02/020219	8.900.	2019	A 2	ASSISTÊNCIA TÉCNICA	28.000,00	35.000,00	34.284,48	34.284,48	20.534,19	20.534,19	20.534,19	715,52	13.750,29	58,67	1,02	23,91
1.1.1.2.	02/02022599	8.900.	2019	A 2	Diversos Serviços	1.200,00	700,00	92,80	92,80	92,80	92,80	92,80	607,20		13,26	0,00	24,93
1.1.1.2.	02/020214	8.901.	2019	A 3	Implementação do Plano de Ação para Energia Sustentável	500,00	500,00						500,00				24,93
1.1.1.3.					Maquinaria e Equipamento	264.250,00	286.717,00	273.269,07	271.034,82	246.637,00	246.637,00	246.637,00	13.447,93	24.397,82	86,02	86,02	24,93
1.1.1.3.		8.	2019		MAQUINARIA E EQUIPAMENTO	264.250,00	286.717,00	273.269,07	271.034,82	246.637,00	246.637,00	246.637,00	13.447,93	24.397,82	86,02	86,02	24,93
1.1.1.3.		8.001.	2019	A 4	Conservação e manutenção de equipamento de utilização geral	264.250,00	286.717,00	273.269,07	271.034,82	246.637,00	246.637,00	246.637,00	13.447,93	24.397,82	86,02	20.53	4,40
1.1.1.3.	02/02010201	8.001.	2019	A 4	Gasolina	7.000,00	7.500,00	6.674,61	6.674,61	4.937,50	4.937,50	4.937,50	825,39	1.737,11	65,83	0,54	24,40
1.1.1.3.	02/02010202	8.001.	2019	A 4	Gasóleo	100.000,00	107.500,00	107.437,30	107.437,30	102.908,47	102.908,47	102.908,47	62,70	4.528,83	95,73	10,07	14,86
1.1.1.3.	02/02010299	8.001.	2019	A 4	Outros	2.500,00	3.000,00	2.152,24	2.152,24	2.152,24	2.152,24	2.152,24	847,76		71,74	0,23	24,70
1.1.1.3.	02/020104	8.001.	2019	A 4	LIMPEZA E HIGIENE	500,00	2.000,00	416,48	416,48	416,48	416,48	416,48	1.583,52		20,82	0,05	24,89
1.1.1.3.	02/020112	8.001.	2019	A 4	MATERIAL DE TRANSPORTE- PEÇAS	15.000,00	20.217,00	19.955,65	19.955,65	18.805,48	18.805,48	18.805,48	261,35	1.150,17	93,02	2,01	22,92
1.1.1.3.	02/020114	8.001.	2019	A 4	OUTRO MATERIAL- PEÇAS	1.000,00	1.500,00	1.494,54	1.494,54	590,40	590,40	590,40	5,46	904,14	39,36	0,06	24,87
1.1.1.3.	02/020117	8.001.	2019	A 4	FERRAMENTAS E UTENSÍLIOS	3.250,00	2.250,00	594,89	594,89	594,60	594,60	594,60	1.655,11	0,29	26,43	0,06	24,87
1.1.1.3.	02/020121	8.001.	2019	A 4	OUTROS BENS		1.000,00						1.000,00				24,93
1.1.1.3.	02/020202	8.001.	2019	A 4	LIMPEZA E HIGIENE	4.000,00	1.000,00	650,30	650,30	650,30	650,30	650,30	349,70		65,03	0,07	24,86
1.1.1.3.	02/020203	8.001.	2019	A 4	CONSERVAÇÃO DE BENS	65.000,00	81.750,00	81.081,89	81.081,89	75.958,85	75.958,85	75.958,85	668,11	5.123,04	92,92	7,62	17,31
1.1.1.3.	02/020208	8.001.	2019	A 4	LOCAÇÃO DE OUTROS BENS	40.000,00	34.000,00	33.395,02	31.160,77	20.308,39	20.308,39	20.308,39	604,98	10.852,38	59,73	2,14	22,79
1.1.1.3.	02/020212	8.001.	2019	A 4	SEGUROS	17.000,00	16.000,00	13.755,61	13.755,61	13.730,69	13.730,69	13.730,69	2.244,39	24,92	85,82	1,48	23,46
1.1.1.3.	02/020219	8.001.	2019	A 4	ASSISTÊNCIA TÉCNICA	6.000,00	6.000,00	2.758,80	2.758,80	2.758,80	2.758,80	2.758,80	3.241,20		45,98	0,30	24,63
1.1.1.3.	02/02022099	8.001.	2019	A 4	Diversos	3.000,00	3.000,00	2.901,74	2.901,74	2.824,80	2.824,80	2.824,80	98,26	76,94	94,16	0,31	24,62
1.1.1.5.					MODERNIZAÇÃO ADMINISTRATIVA	149.800,00	161.075,00	152.724,63	151.635,70	133.197,02	133.197,02	133.197,02	8.350,37	18.438,68	82,69	82,69	24,88
1.1.1.5.		8.	2019		INFORMATIZAÇÃO / MODERNIZAÇÃO DOS SERVIÇOS	149.800,00	161.075,00	152.724,63	151.635,70	133.197,02	133.197,02	133.197,02	8.350,37	18.438,68	82,69	82,69	24,88
1.1.1.5.		8.001.	2019	A 5	Apetreçamento e Informatização Geral	149.800,00	161.075,00	152.724,63	151.635,70	133.197,02	133.197,02	133.197,02	8.350,37	18.438,68	82,69	21.34	3,54
1.1.1.5.	02/020114	8.001.	2019	A 5	OUTRO MATERIAL- PEÇAS	2.000,00	2.000,00	1.346,77	1.346,77	1.346,77	1.346,77	1.346,77	653,23		67,34	0,29	24,59
1.1.1.5.	02/020203	8.001.	2019	A 5	CONSERVAÇÃO DE BENS	5.000,00	5.000,00	2.062,20	2.062,20	1.877,70	1.877,70	1.877,70	2.937,80	184,50	37,55	0,40	24,48
1.1.1.5.	02/020205	8.001.	2019	A 5	LOCAÇÃO DE MATERIAL DE INFORMÁTICA	22.000,00	26.275,00	26.265,11	26.265,11	18.921,47	18.921,47	18.921,47	9,89	7.343,64	72,01	3,87	21,01
1.1.1.5.	02/020209	8.001.	2019	A 5	COMUNICAÇÕES	28.800,00	34.300,00	33.610,30	33.610,30	29.384,32	29.384,32	29.384,32	689,70	4.225,98	85,67	5,91	18,97
1.1.1.5.	02/020219	8.001.	2019	A 5	ASSISTÊNCIA TÉCNICA	72.000,00	81.500,00	81.181,40	81.181,40	75.680,22	75.680,22	75.680,22	318,60	5.501,18	92,86	13,90	10,98
1.1.1.5.	02/02022099	8.001.	2019	A 5	Diversos	20.000,00	12.000,00	8.258,85	7.169,92	5.986,54	5.986,54	5.986,54	3.741,15	1.183,38	49,89	1,26	23,62
1.1.1.6.					COMUNICAÇÃO	84.400,00	89.350,00	86.180,03	84.950,03	62.401,06	62.401,06	62.401,06	3.169,97	22.548,97	69,84	69,84	24,93
1.1.1.6.		8.	2019		POLITICAS DE COMUNICAÇÃO COM O MUNICÍPE	84.400,00	89.350,00	86.180,03	84.950,03	62.401,06	62.401,06	62.401,06	3.169,97	22.548,97	69,84	69,84	24,93
A TRANSPORTAR ...						1.037.250,00	1.161.892,00	1.									

ENTIDADE		EXECUÇÃO DO PLANO DE ATIVIDADES MUNICIPAL										ANO CONTABILÍSTICO 2019		DATA : 2020/04/24	
MUNICÍPIO DE ESTARREJA														HORA : 12:52:05	

PERÍODO JANEIRO A DEZEMBRO

Página : 2

OBJETIVO	CÓDIGO DA CLASSIFIC. ECONÓMICA	CÓDIGO/ANO/TIPO/NUMERO DO PROJ. ACÇÃO			DESCRIÇÃO	VALOR REALIZADO DE ANOS ANTERIORES	PREVISÃO DE DESPESAS		EXECUÇÃO ORÇAMENTAL					SALDOS		EXEC. FINANÇEA ANUAL % (a)	EXEC. FINANÇEA GLOBAL % (b)	EXEC. FISCAL GLOBAL % (c)
							DOTAÇÃO INICIAL	DOTAÇÃO ACTUAL	CABIMENTO	COMPROMISSO	FACTURADO	LIQUIDAÇÃO	PAGAMENTO	SALDO DO CABIMENTO	COMPROMISSOS POR PAGAR			
A TRANSPORTAR ...						1.037.250,00	1.161.892,00	1.123.630,01	1.101.801,12	956.656,33	951.828,16	951.828,16	38.261,99	149.972,96				
1.1.1.6.		8.001.	2019	A 6	Estar Perto das Pessoas: Informar e Interagir		84.400,00	89.350,00	86.180,03	84.950,03	62.401,06	62.401,06	62.401,06	3.169,97	22.548,97	69.84	19.97	4.97
1.1.1.6.	02/020121	8.001.	2019	A 6	OUTROS BENS		1.200,00	1.200,00	413,66	413,66	413,66	413,66	413,66	786,34		34.47	0.18	24.75
1.1.1.6.	02/020209	8.001.	2019	A 6	COMUNICAÇÕES		500,00	500,00						500,00				24.93
1.1.1.6.	02/020214	8.001.	2019	A 6	ESTUDOS, PARCERES, PROJECTOS E CONSULTADORIA		1.500,00	7.050,00	6.918,75	6.918,75	6.918,75	6.918,75	6.918,75	131,25		98.14	3.00	21.93
1.1.1.6.	02/020217	8.001.	2019	A 6	PUBLICIDADE		55.000,00	64.400,00	64.100,67	62.870,67	44.134,70	44.134,70	44.134,70	299,33		18.735,97	68.53	15.35
1.1.1.6.	02/02022099	8.001.	2019	A 6	Diversos		25.000,00	15.000,00	13.991,25	13.991,25	10.178,25	10.178,25	10.178,25	1.008,75		3.813,00	67.86	4.27
1.1.1.6.	02/02022599	8.001.	2019	A 6	Diversos Serviços		1.200,00	1.200,00	755,70	755,70	755,70	755,70	755,70	444,30		62.98	0.34	24.59
1.1.1.9.					GOVERNANÇA DO MUNICÍPIO		5.962.320,00	5.558.760,00	5.478.633,20	5.471.634,99	5.378.860,73	5.312.160,25	5.312.160,25	80.126,80	159.474,74	95.56	95.56	24.93
1.1.1.9.		1.	2019		RECURSOS HUMANOS E QUALIDADE		5.374.320,00	4.983.069,28	4.963.562,56	4.960.733,56	4.936.010,61	4.869.347,03	4.869.347,03	19.506,72	91.386,53	97.72	97.72	24.91
1.1.1.9.		1.001.	2019	A 7	Remunerações e Encargos com Pessoal		5.305.520,00	4.911.979,93	4.901.303,17	4.898.474,17	4.885.003,31	4.818.339,73	4.818.339,73	10.676,76	80.134,44	98.09	22.63	2.25
1.1.1.9.	02/010101	1.001.	2019	A 7	TITULARES DE ORGÃOS DE SOBERANIA E MEMBROS DE ÓRGÃ		173.100,00	164.357,91	164.357,91	164.357,91	164.357,91	164.357,91	164.357,91			100.00	0.99	23.89
1.1.1.9.	02/01010401	1.001.	2019	A 7	PESSOAL EM FUNÇÕES		2.368.000,00	2.082.211,31	2.082.211,31	2.082.211,31	2.082.211,31	2.082.211,31	2.082.211,31			100.00	11.28	13.60
1.1.1.9.	02/01010404	1.001.	2019	A 7	RECRUTAMENTO DE PESSOAL PARA NOVOS POSTOS DE TRABALHO		222.000,00	272.000,00	268.163,94	268.163,94	268.163,94	268.163,94	268.163,94	3.836,06		98.59	1.61	23.27
1.1.1.9.	02/01010601	1.001.	2019	A 7	PESSOAL EM FUNÇÕES			9.320,56	9.320,56	9.320,56	9.320,56	9.320,56	9.320,56			100.00	0.06	24.82
1.1.1.9.	02/01010604	1.001.	2019	A 7	RECRUTAMENTO DE PESSOAL PARA NOVOS POSTOS DE TRABALHO		13.920,00	3.400,00	2.401,48	2.401,48	2.401,48	2.401,48	2.401,48	998,52		70.63	0.01	24.87
1.1.1.9.	02/010107	1.001.	2019	A 7	PESSOAL EM REGIME DE TAREFA OU AVANÇO		54.000,00	94.971,73	94.324,73	91.495,73	85.029,06	85.029,06	85.029,06	647,00	6.466,67	89.53	0.52	24.36
1.1.1.9.	02/010108	1.001.	2019	A 7	PESSOAL AGUARDANDO APOSENTAÇÃO		10.000,00											24.88
1.1.1.9.	02/010109	1.001.	2019	A 7	PESSOAL EM QUALQUER OUTRA SITUAÇÃO		308.600,00	267.164,23	267.164,23	267.164,23	267.164,23	267.164,23	267.164,23			100.00	1.60	23.28
1.1.1.9.	02/01011101	1.001.	2019	A 7	Membros do Órgãos Autárquicos		37.600,00	36.798,84	36.798,84	36.798,84	36.798,84	36.798,84	36.798,84			100.00	0.22	24.66
1.1.1.9.	02/01011102	1.001.	2019	A 7	Pessoal dos Quadros		16.500,00	11.687,40	11.687,40	11.687,40	11.687,40	11.687,40	11.687,40			100.00	0.07	24.81
1.1.1.9.	02/010113	1.001.	2019	A 7	SUBSÍDIO DE REFEIÇÃO		280.000,00	225.568,53	225.568,53	225.568,53	225.568,53	225.568,53	225.568,53			100.00	1.36	23.52
1.1.1.9.	02/010114	1.001.	2019	A 7	SUBSÍDIOS DE FÉRIAS E NATAL		533.600,00	478.760,95	478.760,95	478.760,95	478.760,95	478.760,95	478.760,95			100.00	2.84	22.04
1.1.1.9.	02/010115	1.001.	2019	A 7	REMUNERAÇÕES POR DOENÇA E MATERNIDADE / PATERNIDADE		12.000,00	650,16	650,16	650,16	650,16	650,16	650,16			100.00	0.00	24.88
1.1.1.9.	02/010202	1.001.	2019	A 7	HORAS EXTRAORDINÁRIAS		70.000,00	95.474,37	95.474,37	95.474,37	95.474,37	95.474,37	95.474,37			100.00	0.58	24.30
1.1.1.9.	02/010204	1.001.	2019	A 7	AJUDAS DE CUSTO		8.000,00	7.698,11	7.698,11	7.698,11	7.698,11	7.698,11	7.698,11			100.00	0.05	24.83
1.1.1.9.	02/010205	1.001.	2019	A 7	ABONO PARA FALHAS		6.000,00	4.919,67	4.919,67	4.919,67	4.919,67	4.919,67	4.919,67			100.00	0.03	24.85
1.1.1.9.	02/010212	1.001.	2019	A 7	INDMNIZAÇÕES POR CESSAÇÃO DE FUNÇÕES		500,00											24.88
1.1.1.9.	02/01021399	1.001.	2019	A 7	Outros		500,00											24.88
1.1.1.9.	02/010301	1.001.	2019	A 7	ENCARGOS COM A SAÚDE		200.000,00	188.500,00	187.249,98	187.249,98	180.271,99	180.271,99	180.271,99	1.250,02	6.977,99	95.64	1.09	23.79
1.1.1.9.	02/010303	1.001.	2019	A 7	SUBSÍDIO FAMILIAR A CRIANÇAS E JOVENS		12.500,00	10.338,33	10.338,33	10.338,33	10.338,33	10.338,33	10.338,33			100.00	0.06	24.82
1.1.1.9.	02/010304	1.001.	2019	A 7	OUTRAS PRESTAÇÕES FAMILIARES		8.000,00	12.884,53	12.884,53	12.884,53	12.884,53	12.884,53	12.884,53			100.00	0.08	24.80
1.1.1.9.	02/01030501	1.001.	2019	A 7	Assistência na Doença dos Funcionários Públicos		500,00	300,00					300,00					24.88
1.1.1.9.	02/01030502	1.001.	2019	A 7	Segurança Social dos Funcionários Públicos		590.000,00	619.620,75	619.620,75	619.620,75	619.594,55	577.985,98	577.985,98		41.634,77	93.28	3.40	21.48
1.1.1.9.	02/01030503	1.001.	2019	A 7	Segurança Social - Regime Geral		310.000,00	263.529,28	263.529,28	263.529,28	263.529,28	238.474,27	238.474,27		25.055,01	90.49	1.43	23.45
1.1.1.9.	02/010308	1.001.	2019	A 7	OUTRAS PENSÕES		10.000,00	5.000,00	4.554,84	4.554,84	4.554,84	4.554,84	4.554,84	445,16		91.10	0.03	24.85
1.1.1.9.	02/010309	1.001.	2019	A 7	SEGUROS		60.000,00	56.623,27	53.623,27	53.623,27	53.623,27	53.623,27	53.623,27	3.000,00		94.70	0.33	24.55
1.1.1.9.	02/010310	1.001.	2019	A 7	OUTRAS DESPESAS DE SEGURANÇA SOCIAL		200,00	200,00						200,00				24.88
1.1.1.9.		1.002.	2019	A 8	Mobilizar e Qualificar os Recursos Humanos		59.300,00	59.589,35	52.350,35	52.350,35	43.558,27	43.558,27	43.558,27	7.239,00	8.792,08	73.10	17.94	6.99
1.1.1.9.	02/020107	1.002.	2019	A 8	VESTUÁRIO E ARTIGOS PESSOAIS		5.000,00	8.000,00	7.700,10	7.700,10	7.700,10	7.700,10	7.700,10	299,90		96.25	4.03	20.91
1.1.1.9.	02/020118	1.002.	2019	A 8	LIVROS E DOCUMENTAÇÃO TÉCNICA		500,00	500,00	269,83	269,83	254,49	254,49	254,49	230,17	15,34	50.90	0.14	24.79
1.1.1.9.	02/020121	1.002.	2019	A 8	OUTROS BENS		1.100,00	1.100,00	146,95	146,95	146,95	146,95	146,95	953,05		13.36	0.08	24.85
1.1.1.9.	02/020202	1.002.	2019	A 8	LIMPEZA E HIGIENE		1.000,00	1.000,00	660,67	660,67	178,50	178,50	178,50	339,33	482,17	17.85	0.10	24.83
1.1.1.9.	02/020212	1.002.	2019	A 8	SEGUROS		200,00	200,00					200,00					24.93
1.1.1.9.	02/020215	1.002.	2019	A 8	FORMAÇÃO		15.000,00	14.289,35	10.949,00	10.949,00	9.589,00	9.589,00	9.589,00	3.340,35	1.360,00	67.11	4.85	20.08
A TRANSPORTAR ...						6.486.470,00	6.222.811,28	6.163.463,56	6.137.575,67	5.947.618,97	5.876.127,22	5.876.127,22	59.347,72	261.448,45				

ENTIDADE		EXECUÇÃO DO PLANO DE ATIVIDADES MUNICIPAL										ANO CONTABILÍSTICO 2019		DATA : 2020/04/24	
MUNICÍPIO DE ESTARREJA														HORA : 12:52:05	

PERÍODO JANEIRO A DEZEMBRO

Página : 3

OBJECTIVO	CÓDIGO DA CLASSIFIC. ECONÓMICA	CÓDIGO/ANO/TIPO/NUMERO DO PROJ. ACÇÃO				DESCRIÇÃO	VALOR REALIZADO DE ANOS ANTERIORES	PREVISÃO DE DESPESAS		EXECUÇÃO ORÇAMENTAL					SALDOS		EXEC. FINANÇEIRA ANUAL % (a)	EXEC. FINANÇEIRA GLOBAL % (b)	EXEC. FISCAL GLOBAL % (c)
								DOTAÇÃO INICIAL	DOTAÇÃO ACTUAL	CABIMENTO	COMPROMISSO	FACTURADO	LIQUIDAÇÃO	PAGAMENTO	SALDO DO CABIMENTO	COMPROMISSOS POR PAGAR			
A TRANSPORTAR ...							6.486.470,00	6.222.811,28	6.163.463,56	6.137.575,67	5.947.618,97	5.876.127,22	5.876.127,22	59.347,72	261.448,45				
1.1.1.9.	02/020217	1.002.	2019	A	8	PUBLICIDADE	5.000,00	5.000,00	4.996,56	4.996,56	1.648,67	1.648,67	1.648,67	3,44	3.347,89	32,97	0,88	24,06	
1.1.1.9.	02/02022099	1.002.	2019	A	8	Diversos	10.000,00	8.000,00	6.627,24	6.627,24	3.040,56	3.040,56	3.040,56	1.372,76	3.586,68	38,01	1,59	23,34	
1.1.1.9.	02/040701	1.002.	2019	A	8	INSTITUIÇÕES SEM FINS LUCRATIVOS	21.000,00	21.000,00	21.000,00	21.000,00	21.000,00	21.000,00	21.000,00		100,00	10,28	14,65		
1.1.1.9.	02/040802	1.002.	2019	A	8	OUTRAS	500,00	500,00						500,00				24,93	
1.1.1.9.	02/020121	1.003.	2019	A	9	SGQ - Sistema de Gestão de Qualidade	9.500,00	11.500,00	9.909,04	9.909,04	7.449,03	7.449,03	7.449,03	1.590,96	2.460,01	64,77	17,74	7,20	
1.1.1.9.	02/020121	1.003.	2019	A	9	OUTROS BENS	500,00	500,00						500,00				24,93	
1.1.1.9.	02/020214	1.003.	2019	A	9	ESTUDOS, PARCERES, PROJECTOS E CONSULTADORIA	5.000,00	5.000,00	4.920,01	4.920,01	2.460,00	2.460,00	2.460,00	79,99	2.460,01	49,20	6,93	18,00	
1.1.1.9.	02/020215	1.003.	2019	A	9	FORMAÇÃO	1.000,00	1.000,00	100,00	100,00	100,00	100,00	100,00	900,00		10,00	0,32	24,61	
1.1.1.9.	02/02022099	1.003.	2019	A	9	Diversos	3.000,00	5.000,00	4.889,03	4.889,03	4.889,03	4.889,03	4.889,03	110,97	97,78	13,77	11,16		
1.1.1.9.		3.	2019	A		FUNCIONAMENTO DOS SERVIÇOS	523.900,00	526.290,72	486.244,43	482.075,22	416.148,46	416.111,56	416.111,56	40.046,29	65.963,66	79,06	79,06	24,93	
1.1.1.9.		3.001.	2019	A	10	FUNCIONAMENTO ADMINISTRATIVO E TÉCNICO DOS SERVIÇOS	344.500,00	363.074,12	343.047,83	338.878,62	275.687,75	275.650,85	275.650,85	20.026,29	63.227,77	75,92	19,82	5,11	
1.1.1.9.	02/020101	3.001.	2019	A	10	MATÉRIAS-PRIMAS E SUBSIDIÁRIAS	65.000,00	50.000,00	46.615,52	45.877,52	26.312,92	26.312,92	26.312,92	3.384,48	19.564,60	52,63	2,44	22,49	
1.1.1.9.	02/020108	3.001.	2019	A	10	MATERIAL DE ESCRITÓRIO	23.000,00	23.000,00	22.172,18	22.172,18	20.815,71	20.815,71	20.815,71	827,82	1.356,47	90,50	1,98	22,95	
1.1.1.9.	02/020121	3.001.	2019	A	10	OUTROS BENS	3.500,00	3.500,00	1.625,51	1.625,51	1.443,47	1.443,47	1.443,47	1.874,49	182,04	41,24	0,14	24,79	
1.1.1.9.	02/020202	3.001.	2019	A	10	LIMPEZA E HIGIENE													
1.1.1.9.	02/020209	3.001.	2019	A	10	COMUNICAÇÕES	30.000,00	43.000,00	42.348,82	42.348,82	32.559,82	32.559,82	32.559,82	651,18	9.789,00	75,72	3,04	21,89	
1.1.1.9.	02/020210	3.001.	2019	A	10	TRANSPORTES	13.000,00	16.500,00	16.112,30	16.112,30	13.609,10	13.609,10	13.609,10	387,70	2.503,20	82,48	1,30	23,63	
1.1.1.9.	02/020212	3.001.	2019	A	10	SEGUROS	4.500,00	9.500,00	8.100,00	8.100,00	8.100,00	8.100,00	8.100,00	1.400,00		85,26	0,78	24,15	
1.1.1.9.	02/020213	3.001.	2019	A	10	DESLOCAÇÕES E ESTADAS		2.000,00						2.000,00				24,93	
1.1.1.9.	02/020214	3.001.	2019	A	10	ESTUDOS, PARCERES, PROJECTOS E CONSULTADORIA	78.000,00	60.720,00	60.317,05	56.885,84	31.888,31	31.888,31	31.888,31	402,95	24.997,53	52,52	2,93	22,00	
1.1.1.9.	02/020217	3.001.	2019	A	10	PUBLICIDADE	10.000,00	10.000,00	9.978,58	9.978,58	6.538,65	6.538,65	6.538,65	21,42	3.439,93	65,39	0,63	24,30	
1.1.1.9.	02/020224	3.001.	2019	A	10	ENCARGOS DE COBRANÇA DE RECEITAS	90.000,00	104.000,00	103.187,40	103.187,40	103.187,40	103.187,40	103.187,40	812,60	99,22	9,12	15,81		
1.1.1.9.	02/02022501	3.001.	2019	A	10	Emolumentos	20.000,00	29.354,12	23.619,22	23.619,22	23.341,72	23.341,72	23.341,72	5.734,90	277,50	79,52	2,01	22,72	
1.1.1.9.	02/02022599	3.001.	2019	A	10	Diversos Serviços	2.500,00	2.500,00	1.238,52	1.238,52	305,52	305,52	305,52	1.261,48	933,00	12,22	0,23	24,90	
1.1.1.9.	02/06020304	3.001.	2019	A	10	Serviços Bancários	2.000,00	3.500,00	3.139,20	3.139,20	2.991,60	2.954,70	2.954,70	360,80	184,50	84,42	0,29	24,64	
1.1.1.9.	02/06020399	3.001.	2019	A	10	Diversas	3.000,00	5.500,00	4.593,53	4.593,53	4.593,53	4.593,53	4.593,53	906,47	83,52	0,44	24,49		
1.1.1.9.		3.002.	2019	A	11	FUNCIONAMENTO E APOIO AO EXECUTIVO MUNICIPAL	38.900,00	46.900,00	36.603,00	36.603,00	34.047,11	34.047,11	34.047,11	10.297,00	2.555,89	72,60	20,29	4,64	
1.1.1.9.	02/0102130301	3.002.	2019	A	11	Elementos da CME	5.000,00	5.000,00	4.188,87	4.188,87	4.188,87	4.188,87	4.188,87	811,13	83,78	3,33	21,60		
1.1.1.9.	02/020115	3.002.	2019	A	11	PRÉMIOS, CONDECORAÇÕES E OFERTAS	4.000,00	6.000,00	4.696,04	4.696,04	4.240,12	4.240,12	4.240,12	1.303,96	455,92	70,67	3,34	21,59	
1.1.1.9.	02/020119	3.002.	2019	A	11	ARTIGOS HONORÍFICOS E DE DECORAÇÃO	1.500,00	1.000,00						1.000,00				24,93	
1.1.1.9.	02/020121	3.002.	2019	A	11	OUTROS BENS	4.500,00	4.500,00	3.380,89	3.380,89	2.693,51	2.693,51	2.693,51	1.119,11	687,38	59,86	2,15	22,78	
1.1.1.9.	02/020209	3.002.	2019	A	11	COMUNICAÇÕES	1.000,00	1.000,00	20,00	20,00	20,00	20,00	20,00	980,00		2,00	0,02	24,92	
1.1.1.9.	02/020210	3.002.	2019	A	11	TRANSPORTES	900,00	900,00	353,45	353,45	353,45	353,45	353,45	546,55		39,27	0,29	24,64	
1.1.1.9.	02/020211	3.002.	2019	A	11	REPRESENTAÇÃO DOS SERVIÇOS	3.000,00	9.000,00	7.142,74	7.142,74	6.374,67	6.374,67	6.374,67	1.857,26	768,07	70,83	4,91	20,02	
1.1.1.9.	02/020213	3.002.	2019	A	11	DESLOCAÇÕES E ESTADAS	2.500,00	3.000,00	2.760,76	2.760,76	2.760,76	2.760,76	2.760,76	239,24		92,03	2,23	22,70	
1.1.1.9.	02/020214	3.002.	2019	A	11	ESTUDOS, PARCERES, PROJECTOS E CONSULTADORIA	9.000,00	9.000,00	8.378,76	8.378,76	7.734,24	7.734,24	7.734,24	621,24	644,52	85,94	5,95	18,98	
1.1.1.9.	02/02022599	3.002.	2019	A	11	Diversos Serviços	2.500,00	2.500,00	751,39	751,39	751,39	751,39	751,39	1.748,61		30,06	0,61	24,32	
1.1.1.9.	02/06020305	3.002.	2019	A	11	Quotizações	5.000,00	5.000,00	4.930,10	4.930,10	4.930,10	4.930,10	4.930,10	69,90	98,60	3,92	21,02		
1.1.1.9.		3.003.	2019	A	12	FUNCIONAMENTO DA ASSEMBLEIA MUNICIPAL	25.900,00	18.770,72	16.764,83	16.764,83	16.764,83	16.764,83	16.764,83	2.005,89	89,31	17,32	7,61		
1.1.1.9.	01/010204	3.003.	2019	A	12	AJUDAS DE CUSTO	500,00	500,00	80,64	80,64	80,64	80,64	80,64	419,36		16,13	0,10	24,83	
1.1.1.9.	01/0102130302	3.003.	2019	A	12	Membros da Assembleia Municipal	23.700,00	17.170,72	16.539,19	16.539,19	16.539,19	16.539,19	16.539,19	631,53	96,32	17,38	7,55		
1.1.1.9.	01/020121	3.003.	2019	A	12	OUTROS BENS	1.200,00	600,00	145,00	145,00	145,00	145,00	145,00	455,00		24,17	0,18	24,75	
1.1.1.9.	01/020209	3.003.	2019	A	12	COMUNICAÇÕES	500,00	500,00						500,00				24,93	
1.1.1.9.		3.004.	2019	A	13	ASSEGURAR UMA REPRESENTAÇÃO JURÍDICA E JUDICIAL ESPECIALIZADA	34.600,00	39.100,00	38.338,91	38.338,91	38.338,91	38.338,91	38.338,91	761,09		98,05	27,17	-2,24	
1.1.1.9.	02/010107	3.004.	2019	A	13	PESSOAL EM REGIME DE TAREFA OU AVENÇA	31.600,00	31.600,00	31.554,00	31.554,00	31.554,00	31.554,00	31.554,00	46,00		99,85	23,62	1,31	
1.1.1.9.	02/06020101	3.004.	2019	A	13	Impostos e taxas pagos pela Autarquia	3.000,00	7.500,00	6.784,91	6.784,91	6.784,91	6.784,91	6.784,91	715,09		90,47	6,20	18,74	
1.1.1.9.		3.005.	2019	A	14	OBRIGAÇÕES FISCAIS DO MUNICÍPIO	80.000,00	58.445,88	51.489,86	51.489,86	51.309,86	51.309,86	51.309,86	6.956,02	180,00	87,79	14,31	10,62	
A TRANSPORTAR ...							7.019.870,00	6.760.602,00	6.659.617,03	6.629.559,93	6.371.216,46	6.299.687,81	6.299.687,81	100.984,97	329.872,12				

ENTIDADE		EXECUÇÃO DO PLANO DE ATIVIDADES MUNICIPAL										ANO CONTABILÍSTICO 2019		DATA : 2020/04/24	
MUNICÍPIO DE ESTARREJA														HORA : 12:52:05	

PERÍODO JANEIRO A DEZEMBRO

Página : 5

OBJECTIVO	CÓDIGO DA CLASSIFIC. ECONÓMICA	CÓDIGO/ANO/TIPO/NUMERO DO PROJ. ACÇÃO				DESCRIÇÃO	VALOR REALIZADO DE ANOS ANTERIORES	PREVISÃO DE DESPESAS		EXECUÇÃO ORÇAMENTAL					SALDOS		EXEC. FINAN. CEIRA ANUAL % (a)	EXEC. FINAN. CEIRA GLOBAL % (b)	EXEC. FISI-CA GLOB. % (c)
								DOTAÇÃO INICIAL	DOTAÇÃO ACTUAL	CABIMENTO	COMPROMISSO	FACTURADO	LIQUIDAÇÃO	PAGAMENTO	SALDO DO CABIMENTO	COMPROMISSOS POR PAGAR			
A TRANSPORTAR ...							7.485.250,00	7.259.967,78	7.068.787,60	7.033.422,16	6.706.016,17	6.634.487,52	6.634.487,52	191.180,18	398.934,64				
2.1.1.3.	02/02022099	8.001.	2019	A	20	Diversos		235.000,00	214.570,00	185.644,10	180.644,10	157.846,10	157.846,10	157.846,10	28.925,90	22.798,00	73.56	16.31	8.63
2.1.1.3.	02/02022599	8.001.	2019	A	20	Diversos Serviços		1.000,00	1.000,00	218,65	218,65	218,65	218,65	218,65	781,35	21,86	0.03	24.90	
2.1.1.3.	02/040305	8.001.	2019	A	20	SERVIÇOS E FUNDOS AUTÓNOMOS		20.000,00	27.350,00	27.150,00	27.150,00	27.150,00	27.150,00	27.150,00	200,00	99.27	3.48	21.45	
2.1.1.3.	02/040701	8.001.	2019	A	20	INSTITUIÇÕES SEM FINS LUCRATIVOS			21.900,00	18.718,00	18.718,00	18.718,00	18.718,00	18.718,00	3.182,00	85.47	2.41	22.52	
2.1.1.3.	02/06020101	8.001.	2019	A	20	Impostos e taxas pagos pela Autarquia		500,00	500,00						500,00			24.93	
2.1.1.6.						Ensino Especial		500,00	500,00						500,00			24.93	
2.1.1.6.		8.	2019			APOIO A ATIVIDADES E INICIATIVAS RELACIONADAS COM ENSINO ESPECIAL		500,00	500,00						500,00			24.93	
2.1.1.6.	02/040802	8.001.	2019	A	21	Apoio a Pessoas com Deficiência		500,00	500,00						500,00			24.93	
2.1.1.8.						Ensino não superior - outras atividades		10.000,00	1.000,00						1.000,00			24.88	
2.1.1.8.		1.	2019			INSTRUMENTOS DE PLANEAMENTO E ORDENAMENTO DE EDIFICIOS E EQUIPAMENTOS EDUCATIVOS		10.000,00	1.000,00						1.000,00			24.88	
2.1.1.8.	02/020214	1.001.	2019	A	22	Carta Educativa		10.000,00	1.000,00						1.000,00			24.88	
2.1.2.						SERVIÇOS AUXILIARES DE ENSINO		629.000,00	606.709,04	599.891,22	593.780,84	578.487,30	578.487,30	578.487,30	6.817,82	15.293,54	95.35	95.35	35.28
2.1.2.1.						Serviços Complementares e de Apoio à Educação		502.500,00	480.209,04	476.101,25	476.101,25	462.147,13	462.147,13	462.147,13	4.107,79	13.954,12	96.24	96.24	49.10
2.1.2.1.		8.	2019			TRANSPORTES E REFEIÇÕES ESCOLARES		501.500,00	479.209,04	476.101,25	476.101,25	462.147,13	462.147,13	462.147,13	3.107,79	13.954,12	96.44	96.44	61.19
2.1.2.1.		8.001.	2019	A	23	Transportes de Alunos		226.500,00	204.209,04	203.864,40	203.864,40	197.697,25	197.697,25	197.697,25	344,64	6.167,15	96.81	22.00	75.45
2.1.2.1.	02/020210	8.001.	2019	A	23	TRANSPORTES		225.000,00	203.491,65	203.491,65	203.491,65	197.349,35	197.349,35	197.349,35	6.142,30	96.98	21.98	75.47	
2.1.2.1.	02/040802	8.001.	2019	A	23	OUTRAS		1.500,00	717,39	372,75	372,75	347,90	347,90	347,90	344,64	24,85	48.50	0.05	97.40
2.1.2.1.		8.003.	2019	A	24	Refeições Escolares		275.000,00	275.000,00	272.236,85	272.236,85	264.449,88	264.449,88	264.449,88	2.763,15	7.786,97	96.16	22.70	2.23
2.1.2.1.	02/020105	8.003.	2019	A	24	ALIMENTAÇÃO- REFEIÇÕES CONFECCIONADAS		200.000,00	200.000,00	199.999,85	199.999,85	192.212,88	192.212,88	192.212,88	0,15	7.786,97	96.11	17.63	7.30
2.1.2.1.	02/040305	8.003.	2019	A	24	SERVIÇOS E FUNDOS AUTÓNOMOS		75.000,00	75.000,00	72.237,00	72.237,00	72.237,00	72.237,00	72.237,00	2.763,00	2.763,00	96.32	7.49	17.45
2.1.2.1.		9.	2019			OUTROS SERVIÇOS COMPLEMENTARES E DE APOIO À EDUCAÇÃO		1.000,00	1.000,00						1.000,00			24.93	
2.1.2.1.		9.001.	2019	A	25	Gabinete de Psicologia		1.000,00	1.000,00						1.000,00			24.93	
2.1.2.1.	02/020120	9.001.	2019	A	25	MATERIAL DE EDUCAÇÃO, CULTURA E RECREIO		500,00	500,00						500,00			24.93	
2.1.2.1.	02/0202099	9.001.	2019	A	25	Diversos		500,00	500,00						500,00			24.93	
2.1.2.2.						Ação Social Escolar		113.500,00	113.500,00	112.353,01	106.242,63	105.142,63	105.142,63	105.142,63	1.146,99	1.100,00	92.64	92.64	24.91
2.1.2.2.		8.	2019			DIVERSAS INICIATIVAS RELACIONADAS COM AÇÃO SOCIAL ESCOLAR		113.500,00	113.500,00	112.353,01	106.242,63	105.142,63	105.142,63	105.142,63	1.146,99	1.100,00	92.64	92.64	24.91
2.1.2.2.		8.001.	2019	A	26	Auxílios Económicos Pré-escolar e 1º Ciclo		88.500,00	88.500,00	87.353,01	81.242,63	80.142,63	80.142,63	80.142,63	1.146,99	1.100,00	90.56	22.64	2.29
2.1.2.2.	02/020115	8.001.	2019	A	26	PRÉMIOS, CONDECORAÇÕES E OFERTAS		80.000,00	80.000,00	79.890,48	74.050,74	74.050,74	74.050,74	74.050,74	109,52		92.56	21.43	3.50
2.1.2.2.	02/040305	8.001.	2019	A	26	SERVIÇOS E FUNDOS AUTÓNOMOS		7.500,00	7.500,00	7.462,53	7.191,89	6.091,89	6.091,89	6.091,89	37,47	1.100,00	81.23	2.23	22.70
2.1.2.2.	02/040802	8.001.	2019	A	26	OUTRAS		1.000,00	1.000,00						1.000,00			24.93	
2.1.2.2.	02/040802	8.003.	2019	A	27	Bolsas de Estudo de Ensino Superior		25.000,00	25.000,00	25.000,00	25.000,00	25.000,00	25.000,00	25.000,00	25.000,00		100.00	25.00	-0.12
2.1.2.6.						CAF - COMPONENTE DE APOIO À FAMÍLIA		6.000,00	6.000,00	4.436,96	4.436,96	4.197,54	4.197,54	4.197,54	1.563,04	239,42	69.96	69.96	24.93
2.1.2.6.		1.	2019			ATIVIDADES DE APOIO À FAMÍLIA		6.000,00	6.000,00	4.436,96	4.436,96	4.197,54	4.197,54	4.197,54	1.563,04	239,42	69.96	69.96	24.93
2.1.2.6.		1.001.	2019	A	28	Atividades de Animação e Apoio à Família-AAAF		6.000,00	6.000,00	4.436,96	4.436,96	4.197,54	4.197,54	4.197,54	1.563,04	239,42	69.96	19.99	4.94
2.1.2.6.	02/020120	1.001.	2019	A	28	MATERIAL DE EDUCAÇÃO, CULTURA E RECREIO		3.000,00	3.000,00	1.994,06	1.994,06	1.954,64	1.954,64	1.954,64	1.005,94	39,42	65.15	10.86	14.07
2.1.2.6.	02/020210	1.001.	2019	A	28	TRANSPORTES		1.500,00	1.500,00	1.445,00	1.445,00	1.245,00	1.245,00	1.245,00	55,00	200,00	83.00	7.55	17.39
2.1.2.6.	02/02022599	1.001.	2019	A	28	Diversos Serviços		1.500,00	1.500,00	997,90	997,90	997,90	997,90	997,90	502,10		66.53	6.05	18.88
2.1.2.8.						Apoio ao Associativismo na área da Educação		7.000,00	7.000,00	7.000,00	7.000,00	7.000,00	7.000,00	7.000,00		100.00	100.00	24.93	
2.1.2.8.		1.	2019			ASSOCIATIVISMO - EDUCAÇÃO		7.000,00	7.000,00	7.000,00	7.000,00	7.000,00	7.000,00	7.000,00		100.00	100.00	24.93	
2.1.2.8.	02/040701	1.001.	2019	A	29	PROGRAMA DE APOIO AO ASSOCIATIVISMO - ÁREA DE EDUCAÇÃO		7.000,00	7.000,00	7.000,00	7.000,00	7.000,00	7.000,00	7.000,00		100.00	25.00	-0.07	
2.3.						SEGURANÇA E AÇÃO SOCIAL		279.150,00	261.370,00	227.572,48	227.331,79	220.960,64	220.960,64	220.960,64	33.797,52	6.371,15	84.54	84.54	26.49
2.3.2.						Ação Social		279.150,00	261.370,00	227.572,48	227.331,79	220.960,64	220.960,64	220.960,64	33.797,52	6.371,15	84.54	84.54	26.49
2.3.2.1.						Inserção Social		140.100,00	121.450,00	114.197,24	114.075,62	114.075,62	114.075,62	114.075,62	7.252,76		93.93	93.93	28.49
2.3.2.1.		8.	2019			PLANO DE INTERVENÇÃO SOCIAL		55.000,00	44.850,00	43.164,86	43.164,86	43.164,86	43.164,86	43.164,86	1.685,14		96.24	96.24	24.93
A TRANSPORTAR ...							8.124.750,00	7.868.176,82	7.668.678,82	7.627.203,00	7.284.503,47	7.212.974,82	7.212.974,82	199.498,00	414.228,18				

ENTIDADE		EXECUÇÃO DO PLANO DE ATIVIDADES MUNICIPAL									ANO CONTABILÍSTICO 2019		DATA : 2020/04/24	
MUNICÍPIO DE ESTARREJA													HORA : 12:52:05	

PERÍODO JANEIRO A DEZEMBRO -

Página : 6

OBJECTIVO	CÓDIGO DA CLASSIFIC. ECONÓMICA	CÓDIGO/ANO/TIPO/NUMERO DO PROJ. ACÇÃO			DESCRIÇÃO	VALOR REALIZADO DE ANOS ANTERIORES	PREVISÃO DE DESPESAS		EXECUÇÃO ORÇAMENTAL					SALDOS		EXEC. FINANÇEA ANUAL % (a)	EXEC. FINANÇEA GLOBAL % (b)	EXEC. FISCAL GLOBAL % (c)	
							DOTAÇÃO INICIAL	DOTAÇÃO ACTUAL	CABIMENTO	COMPROMISSO	FACTURADO	LIQUIDAÇÃO	PAGAMENTO	SALDO DO CABIMENTO	COMPROMISSOS POR PAGAR				
A TRANSPORTAR ...						8.124.750,00	7.868.176,82	7.668.678,82	7.627.203,00	7.284.503,47	7.212.974,82	7.212.974,82	199.498,00	414.228,18					
2.3.2.1.		8.002.	2019	A 30	Rede Social		15.000,00	13.500,00	11.844,90	11.844,90	11.844,90	11.844,90	11.844,90	1.655,10		87,74	35.89	-10,96	
2.3.2.1.	02/020115	8.002.	2019	A 30	PRÉMIOS, CONDECORAÇÕES E OFERTAS		500,00	500,00						500,00				24,93	
2.3.2.1.	02/020213	8.002.	2019	A 30	DESLOCAÇÕES E ESTADAS		500,00	500,00						500,00				24,93	
2.3.2.1.	02/020214	8.002.	2019	A 30	ESTUDOS, PARCERES, PROJECTOS E CONSULTADORIA		12.000,00	12.000,00	11.844,90	11.844,90	11.844,90	11.844,90	11.844,90	155,10		98,71	37,60	-12,67	
2.3.2.1.	02/020216	8.002.	2019	A 30	SEMINÁRIOS, EXPOSIÇÕES E SIMILARES		2.000,00	500,00						500,00				24,93	
2.3.2.1.	02/040802	8.003.	2019	A 31	Programa Contrato Emprego Inserção e Emprego Inserção +		40.000,00	31.350,00	31.319,96	31.319,96	31.319,96	31.319,96	31.319,96	30,04		99,90	20.69	4,24	
2.3.2.1.		9.	2019		OUTROS PROGRAMAS DE APOIO SOCIAL		85.100,00	76.600,00	71.032,38	70.910,76	70.910,76	70.910,76	70.910,76	5.567,62		92,57	92,57	29,92	
2.3.2.1.	02/040802	9.005.	2019	A 32	Apoio ao Arrendamento Habitacional		75.000,00	68.000,00	64.793,09	64.793,09	64.793,09	64.793,09	64.793,09	3.206,91		95,28	26.13	-1,19	
2.3.2.1.	02/040802	9.006.	2019	A 33	Apoio à Vacinação Infantil Não Comparticipada		5.000,00	6.500,00	6.239,29	6.117,67	6.117,67	6.117,67	6.117,67	260,71		94,12	16.76	8,17	
2.3.2.1.	02/040802	9.007.	2019	A 34	Apoio a Doentes Crónicos		2.500,00	1.000,00						1.000,00				49,86	
2.3.2.1.	02/040802	9.008.	2019	A 35	Apoio a consumos domésticos de Água e Saneamento - Tarifas Sociais		2.500,00	1.000,00						1.000,00				24,93	
2.3.2.1.	02/020217	9.009.	2019	A 36	Cartão Municipal Famílias Numerosas		100,00	100,00						100,00				24,93	
2.3.2.2.		8.	2019		ATIVIDADES DE OCUPAÇÃO DE TEMPOS LIVRES		39.600,00	42.220,00	33.621,58	33.621,58	29.777,37	29.777,37	29.777,37	8.598,42	3.844,21	70,53	70,53	24,93	
2.3.2.2.	02/020121	8.002.	2019	A 37	Campos de Férias		21.600,00	24.220,00	18.757,05	18.757,05	14.912,84	14.912,84	14.912,84	5.462,95	3.844,21	61,57	14.91	10,02	
2.3.2.2.	02/020105	8.002.	2019	A 37	ALIMENTAÇÃO- REFEIÇÕES CONFECCIONADAS		10.000,00	12.100,00	11.649,86	11.649,86	10.060,09	10.060,09	10.060,09	450,14	1.589,77	83,14	11,44	13,49	
2.3.2.2.	02/020115	8.002.	2019	A 37	PRÉMIOS, CONDECORAÇÕES E OFERTAS		500,00	1.020,00	953,74	953,74	799,48	799,48	799,48	66,26	154,26	78,38	1,04	23,89	
2.3.2.2.	02/020121	8.002.	2019	A 37	OUTROS BENS		500,00	500,00	355,47	355,47	355,47	355,47	355,47	144,53		71,09	0,47	24,47	
2.3.2.2.	02/020210	8.002.	2019	A 37	TRANSPORTES		2.600,00	2.600,00	2.375,18	2.375,18	275,00	275,00	275,00	224,82		2.100,18	10,58	0,35	24,58
2.3.2.2.	02/02022099	8.002.	2019	A 37	Diversos		8.000,00	8.000,00	3.422,80	3.422,80	3.422,80	3.422,80	3.422,80	4.577,20		42,78	4,08	20,85	
2.3.2.2.		8.006.	2019	A 38	Programa "Estarreja Compartilha"		18.000,00	18.000,00	14.864,53	14.864,53	14.864,53	14.864,53	14.864,53	3.135,47		82,58	19.82	5,11	
2.3.2.2.	02/020107	8.006.	2019	A 38	VESTUÁRIO E ARTIGOS PESSOAIS		1.000,00	1.000,00						1.000,00				24,93	
2.3.2.2.	02/040802	8.006.	2019	A 38	OUTRAS		17.000,00	17.000,00	14.864,53	14.864,53	14.864,53	14.864,53	14.864,53	2.135,47		87,44	20,09	4,84	
2.3.2.3.		8.	2019		Iniciativas de Carácter Social - Terceira Idade		48.500,00	29.500,00	20.469,22	20.350,15	20.350,15	20.350,15	20.350,15	9.030,78		68,98	68,98	24,93	
2.3.2.3.		8.	2019		PROGRAMAS DE APOIO AO ENVELHECIMENTO ATIVO		48.500,00	29.500,00	20.469,22	20.350,15	20.350,15	20.350,15	20.350,15	9.030,78		68,98	68,98	24,93	
2.3.2.3.		8.001.	2019	A 39	Programa Viver +		42.500,00	23.500,00	15.869,02	15.749,95	15.749,95	15.749,95	15.749,95	7.630,98		67,02	10,19	14,74	
2.3.2.3.	02/020115	8.001.	2019	A 39	PRÉMIOS, CONDECORAÇÕES E OFERTAS		500,00	500,00	488,56	488,56	488,56	488,56	488,56	11,44		97,71	0,37	24,56	
2.3.2.3.	02/020120	8.001.	2019	A 39	MATERIAL DE EDUCAÇÃO, CULTURA E RECREIO		2.000,00	2.000,00						2.000,00				24,93	
2.3.2.3.	02/020210	8.001.	2019	A 39	TRANSPORTES		12.000,00	12.000,00	10.059,36	10.059,36	10.059,36	10.059,36	10.059,36	1.940,64		83,83	7,03	17,90	
2.3.2.3.	02/02022099	8.001.	2019	A 39	Diversos		6.000,00	3.500,00	1.322,89	1.322,89	1.322,89	1.322,89	1.322,89	2.177,11		37,80	0,98	23,95	
2.3.2.3.	02/02022599	8.001.	2019	A 39	Diversos Serviços		18.000,00	1.500,00						1.500,00				24,93	
2.3.2.3.	02/040802	8.001.	2019	A 39	OUTRAS		4.000,00	4.000,00	3.998,21	3.879,14	3.879,14	3.879,14	3.879,14	1,79		96,98	2,87	22,06	
2.3.2.3.		8.002.	2019	A 40	Natal Sem Idade		6.000,00	6.000,00	4.600,20	4.600,20	4.600,20	4.600,20	4.600,20	1.399,80		76,67	19.17	5,76	
2.3.2.3.	02/020115	8.002.	2019	A 40	PRÉMIOS, CONDECORAÇÕES E OFERTAS		5.000,00	5.000,00	4.600,20	4.600,20	4.600,20	4.600,20	4.600,20	399,80		92,00	20,00	4,93	
2.3.2.3.	02/02022099	8.002.	2019	A 40	Diversos		1.000,00	1.000,00						1.000,00				24,93	
2.3.2.6.		8.002.	2019	A 40	Apoio a Instituições/Associações no âmbito da Inclusão Social		40.000,00	56.000,00	55.715,92	55.715,92	53.188,98	53.188,98	53.188,98	284,08	2.526,94	94,98	94,98	24,93	
2.3.2.6.		8.	2019		ASSOCIATIVISMO AÇÃO SOCIAL		40.000,00	56.000,00	55.715,92	55.715,92	53.188,98	53.188,98	53.188,98	284,08	2.526,94	94,98	94,98	24,93	
2.3.2.6.	02/040701	8.001.	2019	A 41	Programa de Apoio ao Associativismo na Área da Inclusão Social		40.000,00	56.000,00	55.715,92	55.715,92	53.188,98	53.188,98	53.188,98	284,08	2.526,94	94,98	30.22	-5,29	
2.3.2.8.		8.001.	2019	A 42	Proteção de Crianças e Jovens		7.650,00	8.900,00	3.568,52	3.568,52	3.568,52	3.568,52	3.568,52	5.331,48		40,10	40,10	24,93	
2.3.2.8.		8.	2019		INSTITUIÇÕES		7.650,00	8.900,00	3.568,52	3.568,52	3.568,52	3.568,52	3.568,52	5.331,48		40,10	40,10	24,93	
2.3.2.8.		8.001.	2019	A 42	Comissão de Proteção de Crianças e Jovens		7.650,00	8.900,00	3.568,52	3.568,52	3.568,52	3.568,52	3.568,52	5.331,48		40,10	10,28	14,65	
2.3.2.8.	02/020115	8.001.	2019	A 42	PRÉMIOS, CONDECORAÇÕES E OFERTAS		550,00	3.500,00	3.261,62	3.261,62	3.261,62	3.261,62	3.261,62	238,38		93,19	11,13	13,80	
2.3.2.8.	02/020212	8.001.	2019	A 42	SEGUROS		1.000,00	1.000,00						1.000,00				24,93	
2.3.2.8.	02/020213	8.001.	2019	A 42	DESLOCAÇÕES E ESTADAS		2.500,00	2.500,00	220,00	220,00	220,00	220,00	220,00	2.280,00		8,80	0,78	24,15	
2.3.2.8.	02/02022099	8.001.	2019	A 42	Diversos		3.000,00	1.300,00						1.300,00				24,93	
A TRANSPORTAR ...						8.400.600,00	8.126.246,82	7.896.251,30	7.854.534,79	7.505.464,11	7.433.935,46	7.433.935,46	229.995,52	420.599,33					

ENTIDADE		EXECUÇÃO DO PLANO DE ATIVIDADES MUNICIPAL					ANO CONTABILÍSTICO 2019					DATA : 2020/04/24		
MUNICÍPIO DE ESTARREJA												HORA : 12:52:05		

PERÍODO JANEIRO A DEZEMBRO -

Página : 7

OBJECTIVO	CÓDIGO DA CLASSIFIC. ECONÓMICA	CÓDIGO/ANO/TIPO/NUMERO DO PROJ. ACÇÃO		DESCRIÇÃO	VALOR REALIZADO DE ANOS ANTERIORES	PREVISÃO DE DESPESAS		EXECUÇÃO ORÇAMENTAL					SALDOS		EXEC. FINAN. CEIRA ANUAL % (a)	EXEC. FINAN. CEIRA GLOB. % (b)	EXEC. FISI-CA GLOB. % (c)
						DOTAÇÃO INICIAL	DOTAÇÃO ACTUAL	CABIMENTO	COMPROMISSO	FACTURADO	LIQUIDAÇÃO	PAGAMENTO	SALDO DO CABIMENTO	COMPROMISSOS POR PAGAR			
A TRANSPORTAR ...						8.400.600,00	8.126.246,82	7.896.251,30	7.854.534,79	7.505.464,11	7.433.935,46	7.433.935,46	229.995,52	420.599,33			
2.3.2.8.	02/02022599	8.001.	2019	A 42	Diversos Serviços	600,00	600,00	86,90	86,90	86,90	86,90	86,90	513,10		14.48	0.33	24.60
2.3.2.9.					Programas de Inclusão Social e Cidadania Ativa	3.300,00	3.300,00						3.300,00				24.93
2.3.2.9.		1.	2019		PROGRAMAS DE VOLUNTARIADO	2.200,00	2.200,00						2.200,00				24.93
2.3.2.9.		1.001.	2019	A 43	Banco Local de Voluntariado	2.200,00	2.200,00						2.200,00				24.93
2.3.2.9.	02/020213	1.001.	2019	A 43	DESLOCAÇÕES E ESTADAS	600,00	600,00						600,00				24.93
2.3.2.9.	02/020217	1.001.	2019	A 43	PUBLICIDADE	500,00	500,00						500,00				24.93
2.3.2.9.	02/02022099	1.001.	2019	A 43	Diversos	1.100,00	1.100,00						1.100,00				24.93
2.3.2.9.		2.	2019		PROGRAMA DE INSERÇÃO E EMPREGO	1.000,00	1.000,00						1.000,00				24.93
2.3.2.9.		2.001.	2019	A 44	GP - Gabinete de Inserção Profissional	1.000,00	1.000,00						1.000,00				24.93
2.3.2.9.	02/020213	2.001.	2019	A 44	DESLOCAÇÕES E ESTADAS	500,00	500,00						500,00				24.93
2.3.2.9.	02/02022099	2.001.	2019	A 44	Diversos	500,00	500,00						500,00				24.93
2.3.2.9.		3.	2019		PROGRAMAS DE DESENVOLVIMENTO SOCIAL	100,00	100,00						100,00				24.93
2.3.2.9.	02/020217	3.001.	2019	A 45	Plano de Igualdade e Género e Prevenção de Violência Doméstica	100,00	100,00						100,00				24.93
2.4.					Habitacao e Servicos Colectivos	844.200,00	985.150,00	906.073,07	900.201,11	742.785,59	741.785,59	741.785,59	79.076,93	158.415,52	75.30	75.30	24.93
2.4.2.					Ordenamento do Território	14.000,00	11.500,00	2.113,83	2.113,83	1.200,55	1.200,55	1.200,55	913,28	913,28	10.44	10.44	24.93
2.4.2.1.					Planos Municipais de Ordenamento e Gestão Territorial	8.500,00	6.000,00	1.683,20	1.683,20	769,92	769,92	769,92	4.316,80	913,28	12.83	12.83	24.93
2.4.2.1.		8.	2019		PLANOS MUNICIPAIS E OUTROS INSTRUMENTOS DE GESTÃO TERRITORIAL	8.500,00	6.000,00	1.683,20	1.683,20	769,92	769,92	769,92	4.316,80	913,28	12.83	12.83	24.93
2.4.2.1.		8.001.	2019	A 46	Plano Director Municipal	6.000,00	3.500,00	913,28	913,28				2.586,72	913,28			24.93
2.4.2.1.	02/020118	8.001.	2019	A 46	LIVROS E DOCUMENTAÇÃO TÉCNICA	500,00	500,00						500,00				24.93
2.4.2.1.	02/020214	8.001.	2019	A 46	ESTUDOS, PARCERES, PROJECTOS E CONSULTADORIA	1.000,00	1.000,00	913,28	913,28				86,72	913,28			24.93
2.4.2.1.	02/020217	8.001.	2019	A 46	PUBLICIDADE	4.500,00	2.000,00						2.000,00				24.93
2.4.2.1.		8.900.	2019	A 47	Instrumentos de Gestão Territorial - Diversos	2.500,00	2.500,00	769,92	769,92	769,92	769,92	769,92	1.730,08		30.80	4.53	20.40
2.4.2.1.	02/020214	8.900.	2019	A 47	ESTUDOS, PARCERES, PROJECTOS E CONSULTADORIA	1.000,00	1.000,00						1.000,00				24.93
2.4.2.1.	02/020217	8.900.	2019	A 47	PUBLICIDADE	1.500,00	1.500,00	769,92	769,92	769,92	769,92	769,92	730,08		51.33	4.81	20.12
2.4.2.2.		2.	2019		Planos de Urbanização	3.000,00	3.000,00	430,63	430,63	430,63	430,63	430,63	2.569,37		14.35	14.35	24.93
2.4.2.2.		2.001.	2019	A 49	PLANOS DE URBANIZAÇÃO DE BEDUÍDO E VEIROS	3.000,00	3.000,00	430,63	430,63	430,63	430,63	430,63	2.569,37		14.35	14.35	24.93
2.4.2.2.		2.001.	2019	A 49	Plano de Urbanização da Cidade de Estarreja	3.000,00	3.000,00	430,63	430,63	430,63	430,63	430,63	2.569,37		14.35	4.78	20.15
2.4.2.2.	02/020214	2.001.	2019	A 49	ESTUDOS, PARCERES, PROJECTOS E CONSULTADORIA	1.500,00	1.500,00						1.500,00				24.93
2.4.2.2.	02/020217	2.001.	2019	A 49	PUBLICIDADE	1.500,00	1.500,00	430,63	430,63	430,63	430,63	430,63	1.069,37		28.71	5.74	19.19
2.4.2.6.		8.	2019		Sistema de Informação Geográfica	1.000,00	1.000,00						1.000,00				24.93
2.4.2.6.		8.001.	2019	A 50	SIG - INTERMUNICIPAL	1.000,00	1.000,00						1.000,00				24.93
2.4.2.6.	02/020214	8.001.	2019	A 50	Sistema de Informação Geográfica - SIG	1.000,00	1.000,00						1.000,00				24.93
2.4.2.7.		8.	2019		Acessibilidades e Mobilidade	1.500,00	1.500,00						1.500,00				24.93
2.4.2.7.		8.001.	2019	A 51	PROGRAMAS DE ACESSIBILIDADES E MOBILIDADE	1.500,00	1.500,00						1.500,00				24.93
2.4.2.7.		8.001.	2019	A 51	Plano Municipal da Promoção de Acessibilidades	1.500,00	1.500,00						1.500,00				24.93
2.4.2.7.	02/020121	8.001.	2019	A 51	OUTROS BENS	500,00	500,00						500,00				24.93
2.4.2.7.	02/02022599	8.001.	2019	A 51	Diversos Serviços	500,00	500,00						500,00				24.93
2.4.2.7.	02/04050104	8.001.	2019	A 51	Associação de Municípios	500,00	500,00						500,00				24.93
2.4.5.					Residuos Solidos	547.400,00	701.650,00	681.701,15	675.871,16	532.248,94	532.248,94	532.248,94	19.948,85	143.622,22	75.86	75.86	24.93
2.4.5.1.		8.	2019		Higiene e Limpeza Pública	31.700,00	28.700,00	14.940,55	14.940,55	8.066,08	8.066,08	8.066,08	13.759,45	6.874,47	28.10	28.10	24.93
2.4.5.1.		8.001.	2019	A 52	LIMPEZA PÚBLICA - TODO O CONCELHO	31.700,00	28.700,00	14.940,55	14.940,55	8.066,08	8.066,08	8.066,08	13.759,45	6.874,47	28.10	28.10	24.93
2.4.5.1.		8.001.	2019	A 52	Limpeza Pública	31.700,00	28.700,00	14.940,55	14.940,55	8.066,08	8.066,08	8.066,08	13.759,45	6.874,47	28.10	4.82	20.11
2.4.5.1.	02/020104	8.001.	2019	A 52	LIMPEZA E HIGIENE	2.500,00	1.500,00	283,64	283,64	283,64	283,64	283,64	1.216,36		18.91	0.20	24.73
A TRANSPORTAR ...						8.449.600,00	8.169.746,82	7.913.305,68	7.871.589,17	7.514.730,74	7.443.202,09	7.443.202,09	256.441,14	428.387,08			

ENTIDADE		EXECUÇÃO DO PLANO DE ATIVIDADES MUNICIPAL							ANO CONTABILÍSTICO 2019		DATA : 2020/04/24	
MUNICÍPIO DE ESTARREJA											HORA : 12:52:05	

PERÍODO JANEIRO A DEZEMBRO -

Página : 8

OBJECTIVO	CÓDIGO DA CLASSIFIC. ECONÓMICA	CÓDIGO/ANO/TIPO/NUMERO DO PROJ. ACÇÃO			DESCRIÇÃO	VALOR REALIZADO DE ANOS ANTERIORES	PREVISÃO DE DESPESAS		EXECUÇÃO ORÇAMENTAL					SALDOS		EXEC. FINANÇEA ANUAL % (a)	EXEC. FINANÇEA GLOBAL % (b)	EXEC. FISCAL GLOB. % (c)	
								DOTAÇÃO INICIAL	DOTAÇÃO ACTUAL	CABIMENTO	COMPROMISSO	FACTURADO	LIQUIDAÇÃO	PAGAMENTO	SALDO DO CABIMENTO				COMPROMISSOS POR PAGAR
A TRANSPORTAR ...						8.449.600,00	8.169.746,82	7.913.305,68	7.871.589,17	7.514.730,74	7.443.202,09	7.443.202,09	256.441,14	428.387,08					
2.4.5.1.	02/020109	8.001.	2019	A 52	PRODUTOS QUÍMICOS E FARMACÉUTICOS		7.000,00	2.000,00					2.000,00				24.93		
2.4.5.1.	02/020114	8.001.	2019	A 52	OUTRO MATERIAL- PEÇAS		5.000,00	2.500,00					2.500,00				24.93		
2.4.5.1.	02/020117	8.001.	2019	A 52	FERRAMENTAS E UTENSÍLIOS		1.000,00	1.000,00					1.000,00				24.93		
2.4.5.1.	02/020121	8.001.	2019	A 52	OUTROS BENS		5.000,00	7.000,00	5.034,33	5.034,33	5.034,33	5.034,33	1.965,67			71.92	3.46	21.47	
2.4.5.1.	02/020202	8.001.	2019	A 52	LIMPEZA E HIGIENE		3.000,00	3.000,00	2.952,00	2.952,00			48,00	2.952,00			24.93		
2.4.5.1.	02/020208	8.001.	2019	A 52	LOCAÇÃO DE OUTROS BENS		5.000,00	5.000,00	2.296,70	2.296,70	2.296,70	2.296,70	2.703,30			45.93	1.60	23.33	
2.4.5.1.	02/02022003	8.001.	2019	A 52	Serviços de Limpeza Urbana		3.200,00	3.700,00	3.690,00	3.690,00			10,00	3.690,00			24.93		
2.4.5.1.	02/02022599	8.001.	2019	A 52	Diversos Serviços		3.000,00	3.000,00	683,88	683,88	451,41	451,41	2.316,12	232,47		15.05	0.32	24.61	
2.4.5.2.					Recolha de R.S.U.		512.500,00	668.700,00	664.284,01	658.454,02	521.706,27	521.706,27	521.706,27	4.415,99	136.747,75		78.02	78.02	24.93
2.4.5.2.		8.	2019		RECOLHA TRATAMENTO E DESINFECÇÃO - TODO O CONCELHO		512.500,00	668.700,00	664.284,01	658.454,02	521.706,27	521.706,27	521.706,27	4.415,99	136.747,75		78.02	78.02	24.93
2.4.5.2.		8.001.	2019	A 53	RSU - Recolha, Tramento e Desinfecção - Todo o Concelho		512.500,00	668.700,00	664.284,01	658.454,02	521.706,27	521.706,27	521.706,27	4.415,99	136.747,75		78.02	20.04	4.90
2.4.5.2.	02/020114	8.001.	2019	A 53	OUTRO MATERIAL- PEÇAS		7.500,00	4.000,00					4.000,00				24.93		
2.4.5.2.	02/02022001	8.001.	2019	A 53	Serviços de Recolha e Tratamento Resíduos Sólidos		505.000,00	664.700,00	664.284,01	658.454,02	521.706,27	521.706,27	521.706,27	415,99	136.747,75		78.49	20.07	4.86
2.4.5.8.					Resíduos Sólidos - Serviços Complementares		3.200,00	4.250,00	2.476,59	2.476,59	2.476,59	2.476,59	2.476,59	1.773,41			58.27	58.27	24.93
2.4.5.8.		8.	2019		PROJECTOS DE SENSIBILIZAÇÃO DE AMBIENTAL		3.200,00	4.250,00	2.476,59	2.476,59	2.476,59	2.476,59	2.476,59	1.773,41			58.27	58.27	24.93
2.4.5.8.		8.002.	2019	A 54	Educação Ambiental nas Escolas		3.200,00	4.250,00	2.476,59	2.476,59	2.476,59	2.476,59	2.476,59	1.773,41			58.27	17.88	7.05
2.4.5.8.	02/020115	8.002.	2019	A 54	PRÉMIOS, CONDECORAÇÕES E OFERTAS		500,00	1.500,00	1.476,00	1.476,00	1.476,00	1.476,00	24,00			98.40	13.30	11.63	
2.4.5.8.	02/020120	8.002.	2019	A 54	MATERIAL DE EDUCAÇÃO, CULTURA E RECREIO		500,00	500,00					500,00				24.93		
2.4.5.8.	02/020121	8.002.	2019	A 54	OUTROS BENS		1.200,00	1.200,00	480,59	480,59	480,59	480,59	719,41			40.05	4.45	20.48	
2.4.5.8.	02/02022099	8.002.	2019	A 54	Diversos		500,00	550,00	520,00	520,00	520,00	520,00	30,00			94.55	5.12	19.81	
2.4.5.8.	02/02022599	8.002.	2019	A 54	Diversos Serviços		500,00	500,00					500,00				24.93		
2.4.6.					Proteccao Meio Ambiente e Conservacao da Natureza		282.800,00	272.000,00	222.258,09	222.216,12	209.336,10	208.336,10	49.741,91	13.880,02			76.59	76.59	24.93
2.4.6.1.					Salubridade e Higiene Pública		1.000,00	1.000,00					1.000,00				24.93		
2.4.6.1.		9.	2019		SALUBRIDADE E HIGIENE PÚBLICA		1.000,00	1.000,00					1.000,00				24.93		
2.4.6.1.	02/020214	9.002.	2019	A 55	Ensaio e Estudos de Incomodidade Acústica		1.000,00	1.000,00					1.000,00				24.93		
2.4.6.2.					Fontes e Fontanários Públicos		2.500,00	2.500,00					2.500,00				24.93		
2.4.6.2.		8.	2019		FONTES, FONTANÁRIOS DO CONCELHO		2.500,00	2.500,00					2.500,00				24.93		
2.4.6.2.		8.001.	2019	A 58	Fontes e Fontanários do Concelho		2.500,00	2.500,00					2.500,00				24.93		
2.4.6.2.	02/020114	8.001.	2019	A 58	OUTRO MATERIAL- PEÇAS		1.500,00	1.500,00					1.500,00				24.93		
2.4.6.2.	02/020203	8.001.	2019	A 58	CONSERVAÇÃO DE BENS		1.000,00	1.000,00					1.000,00				24.93		
2.4.6.3.					Gestão de Animais Errantes		2.000,00	7.050,00	5.796,98	5.796,98	5.796,98	5.796,98	5.796,98	1.253,02			82.23	82.23	24.93
2.4.6.3.		8.	2019		GESTÃO DE ANIMAIS ERRANTES		2.000,00	7.050,00	5.796,98	5.796,98	5.796,98	5.796,98	5.796,98	1.253,02			82.23	82.23	24.93
2.4.6.3.		8.003.	2019	A 60	Gestão de Animais Errantes		2.000,00	7.050,00	5.796,98	5.796,98	5.796,98	5.796,98	5.796,98	1.253,02			82.23	28.20	-3.27
2.4.6.3.	02/020109	8.003.	2019	A 60	PRODUTOS QUÍMICOS E FARMACÉUTICOS		500,00	500,00	232,47	232,47	232,47	232,47	267,53			46.49	1.66	23.27	
2.4.6.3.	02/020114	8.003.	2019	A 60	OUTRO MATERIAL- PEÇAS		500,00	750,00	564,51	564,51	564,51	564,51	185,49			75.27	3.96	20.97	
2.4.6.3.	02/020121	8.003.	2019	A 60	OUTROS BENS		300,00	300,00					300,00				24.93		
2.4.6.3.	02/02022099	8.003.	2019	A 60	Diversos		500,00	500,00					500,00				24.93		
2.4.6.3.	02/040701	8.003.	2019	A 60	INSTITUIÇÕES SEM FINS LUCRATIVOS		500,00	5.000,00	5.000,00	5.000,00	5.000,00	5.000,00	5.000,00			100.00	27.02	-2.09	
2.4.6.6.					Jardins		168.800,00	120.400,00	93.220,64	93.178,67	85.851,39	85.851,39	85.851,39	27.179,36	7.327,28		71.31	71.31	24.93
2.4.6.6.		8.	2019		JARDINS PÚBLICOS DO CONCELHO		168.800,00	120.400,00	93.220,64	93.178,67	85.851,39	85.851,39	85.851,39	27.179,36	7.327,28		71.31	71.31	24.93
2.4.6.6.		8.001.	2019	A 61	Jardins Públicos do Concelho		168.800,00	120.400,00	93.220,64	93.178,67	85.851,39	85.851,39	85.851,39	27.179,36	7.327,28		71.31	13.22	11.71
2.4.6.6.	02/020101	8.001.	2019	A 61	MATÉRIAS-PRIMAS E SUBSIDIÁRIAS		10.000,00	10.000,00	8.345,80	8.345,80	8.345,80	8.345,80	1.654,20			83.46	1.55	23.38	
2.4.6.6.	02/020109	8.001.	2019	A 61	PRODUTOS QUÍMICOS E FARMACÉUTICOS		1.000,00	1.000,00					1.000,00				24.93		
2.4.6.6.	02/020114	8.001.	2019	A 61	OUTRO MATERIAL- PEÇAS		3.000,00	3.000,00	1.379,66	1.379,66	1.379,66	1.379,66	1.620,34			45.99	0.26	24.67	
2.4.6.6.	02/020117	8.001.	2019	A 61	FERRAMENTAS E UTENSÍLIOS		2.000,00	2.000,00	591,12	499,42	499,42	499,42	1.408,88	49,73		24.97	0.09	24.84	
2.4.6.6.	02/020121	8.001.	2019	A 61	OUTROS BENS		7.500,00	6.000,00	1.876,21	1.876,21	1.876,21	1.876,21	4.123,79			31.27	0.35	24.58	
2.4.6.6.	02/020203	8.001.	2019	A 61	CONSERVAÇÃO DE BENS		5.000,00	2.000,00					2.000,00				24.93		
A TRANSPORTAR ...						9.139.600,00	8.973.646,82	8.679.083,90	8.631.495,43	8.130.561,97	8.059.033,32	8.059.033,32	294.562,92	572.462,11					

ENTIDADE		EXECUÇÃO DO PLANO DE ATIVIDADES MUNICIPAL										ANO CONTABILÍSTICO 2019		DATA : 2020/04/24	
MUNICÍPIO DE ESTARREJA														HORA : 12:52:05	

PERÍODO JANEIRO A DEZEMBRO -

Página : 9

OBJECTIVO	CÓDIGO DA CLASSIFIC. ECONÓMICA	CÓDIGO/ANO/TIPO/NUMERO DO PROJ. ACÇÃO			DESCRIÇÃO	VALOR REALIZADO DE ANOS ANTERIORES	PREVISÃO DE DESPESAS		EXECUÇÃO ORÇAMENTAL					SALDOS		EXEC. FINAN. CEIRA ANUAL % (a)	EXEC. FINAN. CEIRA GLOBAL % (b)	EXEC. FISI-CA GLOB. % (c)
							DOTAÇÃO INICIAL	DOTAÇÃO ACTUAL	CABIMENTO	COMPROMISSO	FACTURADO	LIQUIDAÇÃO	PAGAMENTO	SALDO DO CABIMENTO	COMPROMISSOS POR PAGAR			
A TRANSPORTAR ...						9.139.600,00	8.973.646,82	8.679.083,90	8.631.495,43	8.130.561,97	8.059.033,32	8.059.033,32	294.562,92	572.462,11				
2.4.6.6.	02/02022099	8.001.	2019	A	61	Diversos	60.000,00	16.100,00	6.377,55	6.377,55								24.93
2.4.6.6.	02/04050102	8.001.	2019	A	61	Freguesias	65.000,00	65.000,00	62.950,30	62.950,30								14.33
2.4.6.6.	02/040701	8.001.	2019	A	61	INSTITUIÇÕES SEM FINS LUCRATIVOS	15.300,00	15.300,00	11.700,00	11.700,00								22.95
2.4.6.7.						Reabilitação Paisagística e Ambiental	108.500,00	141.050,00	123.240,47	123.240,47	117.687,73	116.687,73	116.687,73	17.809,53	6.552,74	82.73	82.73	24.93
2.4.6.7.		8.	2019			PROJETOS E AÇÕES REABILITAÇÃO AMBIENTAL E PAISAGISTICA	108.500,00	141.050,00	123.240,47	123.240,47	117.687,73	116.687,73	116.687,73	17.809,53	6.552,74	82.73	82.73	24.93
2.4.6.7.	02/02022099	8.001.	2019	A	62	Plano de Requalificação da Rede Hidrográfica	1.000,00	1.000,00	124,23	124,23			124,23	124,23				21.83
2.4.6.7.		8.003.	2019	A	63	Percurso na Natureza/Eco-Turismo - Projeto BIORIA/Estação Viva	32.400,00	25.900,00	14.033,85	14.033,85	10.079,61	10.079,61	10.079,61	11.866,15	3.954,24	38.92	7.72	17.21
2.4.6.7.	02/020115	8.003.	2019	A	63	PRÉMIOS, CONDECORAÇÕES E OFERTAS	2.000,00	2.000,00	1.918,21	1.918,21								23.13
2.4.6.7.	02/02011603	8.003.	2019	A	63	Outros	5.000,00	5.000,00	3.894,76	3.894,76								21.38
2.4.6.7.	02/020121	8.003.	2019	A	63	OUTROS BENS	2.500,00	2.500,00	1.666,12	1.666,12								23.38
2.4.6.7.	02/020202	8.003.	2019	A	63	LIMPEZA E HIGIENE	5.000,00	6.000,00										24.93
2.4.6.7.	02/020204	8.003.	2019	A	63	LOCAÇÃO DE EDIFÍCIOS	500,00	500,00	301,04	301,04			165,34	165,34				24.77
2.4.6.7.	02/020212	8.003.	2019	A	63	SEGUROS	100,00	100,00	85,18	85,18								24.85
2.4.6.7.	02/020213	8.003.	2019	A	63	DESLOCAÇÕES E ESTADAS	500,00	500,00										24.93
2.4.6.7.	02/020214	8.003.	2019	A	63	ESTUDOS, PARCERES, PROJECTOS E CONSULTADORIA	500,00	500,00										24.93
2.4.6.7.	02/02022099	8.003.	2019	A	63	Diversos	15.000,00	7.500,00	4.868,54	4.868,54								24.00
2.4.6.7.	02/04050102	8.003.	2019	A	63	Freguesias	1.300,00	1.300,00	1.300,00	1.300,00								23.71
2.4.6.7.		8.006.	2019	A	64	Observaria (Feira Internacional)	49.100,00	49.420,00	48.337,26	48.337,26	48.107,26	47.107,26	47.107,26	1.082,74	1.230,00	95.32	34.76	-9.83
2.4.6.7.	02/020115	8.006.	2019	A	64	PRÉMIOS, CONDECORAÇÕES E OFERTAS	1.000,00	700,00	695,10	695,10								24.13
2.4.6.7.	02/020121	8.006.	2019	A	64	OUTROS BENS	500,00	300,00	257,81	257,81								24.63
2.4.6.7.	02/020208	8.006.	2019	A	64	LOCAÇÃO DE OUTROS BENS	25.000,00	31.670,00	31.584,30	31.584,30								-1.89
2.4.6.7.	02/020213	8.006.	2019	A	64	DESLOCAÇÕES E ESTADAS	3.000,00	800,00	582,53	582,53								24.26
2.4.6.7.	02/020217	8.006.	2019	A	64	PUBLICIDADE	2.000,00	1.300,00	1.242,30	1.242,30								23.51
2.4.6.7.	02/020218	8.006.	2019	A	64	VIGILÂNCIA E SEGURANÇA	1.500,00	1.000,00	991,87	991,87								23.79
2.4.6.7.	02/02022099	8.006.	2019	A	64	Diversos	16.000,00	13.000,00	12.887,65	12.887,65								13.17
2.4.6.7.	02/02022599	8.006.	2019	A	64	Diversos Serviços	100,00	650,00	95,70	95,70								24.82
2.4.6.7.		8.007.	2019	A	83	Biorace	26.000,00	64.730,00	60.745,13	60.745,13	59.376,63	59.376,63	59.376,63	3.984,87	1.368,50	91.73	41.60	-16.67
2.4.6.7.	02/020115	8.007.	2019	A	83	PRÉMIOS, CONDECORAÇÕES E OFERTAS	8.500,00	21.700,00	21.513,48	21.513,48								3.35
2.4.6.7.	02/020121	8.007.	2019	A	83	OUTROS BENS	5.000,00	5.780,00	5.611,54	5.611,54								18.23
2.4.6.7.	02/020201	8.007.	2019	A	83	ENCARGOS DE INSTALAÇÕES		650,00	615,00	615,00								24.80
2.4.6.7.	02/020203	8.007.	2019	A	83	CONSERVAÇÃO DE BENS		500,00	479,70	479,70								24.32
2.4.6.7.	02/020208	8.007.	2019	A	83	LOCAÇÃO DE OUTROS BENS	2.000,00	20.700,00	20.215,05	20.215,05								4.45
2.4.6.7.	02/020213	8.007.	2019	A	83	DESLOCAÇÕES E ESTADAS	500,00	500,00										24.93
2.4.6.7.	02/020217	8.007.	2019	A	83	PUBLICIDADE		2.500,00	1.800,00	1.800,00								22.70
2.4.6.7.	02/020218	8.007.	2019	A	83	VIGILÂNCIA E SEGURANÇA	3.000,00	3.100,00	3.010,71	3.010,71								21.22
2.4.6.7.	02/02022099	8.007.	2019	A	83	Diversos	7.000,00	9.300,00	7.499,65	7.499,65								17.32
2.5.						SERVIÇOS CULTURAIS, RECREATIVOS E RELIGIOSOS	2.045.050,00	2.678.638,59	2.472.048,52	2.422.882,38	2.210.468,50	2.208.919,62	2.208.919,62	206.590,07	213.962,76	82.46	82.46	24.28
2.5.1.						CULTURA	1.183.850,00	1.530.255,41	1.404.343,72	1.369.455,81	1.264.930,86	1.263.381,98	1.263.381,98	125.911,69	106.073,83	82.56	82.56	24.11
2.5.1.1.						Animação Cultural e Educacional	1.025.700,00	1.342.920,00	1.261.313,20	1.227.084,82	1.128.067,73	1.127.884,46	1.127.884,46	81.606,80	99.200,36	83.99	83.99	23.60
2.5.1.1.1.		8.	2019			ANIMAÇÃO CULTURAL E EDUCACIONAL - PROJETOS E EVENTOS	1.025.700,00	1.342.920,00	1.261.313,20	1.227.084,82	1.128.067,73	1.127.884,46	1.127.884,46	81.606,80	99.200,36	83.99	83.99	23.60
2.5.1.1.1.		8.001.	2019	A	48	Festas de Santo António, da Cidade e do Município	178.650,00	199.000,00	198.265,43	193.330,05	191.300,55	191.300,55	191.300,55	734,57	2.029,50	96.13	26.03	4.82
2.5.1.1.1.	02/020115	8.001.	2019	A	48	PRÉMIOS, CONDECORAÇÕES E OFERTAS	1.650,00	1.450,00	1.445,25	1.445,25								30.58
2.5.1.1.1.	02/020121	8.001.	2019	A	48	OUTROS BENS	1.500,00	500,00	378,42	378,42								30.78
2.5.1.1.1.	02/020208	8.001.	2019	A	48	LOCAÇÃO DE OUTROS BENS	80.000,00	105.500,00	105.480,50	100.545,12								15.17
2.5.1.1.1.	02/020213	8.001.	2019	A	48	DESLOCAÇÕES E ESTADAS	7.000,00	4.250,00	4.233,61	4.233,61								30.44
2.5.1.1.1.	02/020217	8.001.	2019	A	48	PUBLICIDADE	2.500,00	3.500,00	3.480,90	3.480,90								30.20
A TRANSPORTAR ...						9.426.750,00	9.313.696,82	9.000.589,80	8.948.065,95	8.439.550,25	8.367.021,60	8.367.021,60	313.107,02	581.044,35				

ENTIDADE		EXECUÇÃO DO PLANO DE ATIVIDADES MUNICIPAL										ANO CONTABILÍSTICO 2019		DATA : 2020/04/24	
MUNICÍPIO DE ESTARREJA														HORA : 12:52:05	

PERÍODO JANEIRO A DEZEMBRO -

Página : 10

OBJECTIVO	CÓDIGO DA CLASSIFIC. ECONÓMICA	CÓDIGO/ANO/TIPO/NUMERO DO PROJ. ACÇÃO				DESCRIÇÃO	VALOR REALIZADO DE ANOS ANTERIORES	PREVISÃO DE DESPESAS		EXECUÇÃO ORÇAMENTAL					SALDOS		EXEC. FINANÇEIRA ANUAL % (a)	EXEC. FINANÇEIRA GLOBAL % (b)	EXEC. FISCAL GLOBAL % (c)
								DOTAÇÃO INICIAL	DOTAÇÃO ACTUAL	CABIMENTO	COMPROMISSO	FACTURADO	LIQUIDAÇÃO	PAGAMENTO	SALDO DO CABIMENTO	COMPROMISSOS POR PAGAR			
A TRANSPORTAR ...							9.426.750,00	9.313.696,82	9.000.589,80	8.948.065,95	8.439.550,25	8.367.021,60	8.367.021,60	313.107,02	581.044,35				
2.5.1.1.1.	02/020218	8.001.	2019	A	48	VIGILÂNCIA E SEGURANÇA		6.000,00	8.000,00	7.933,27	7.933,27	7.933,27	7.933,27	7.933,27	66,73		99.17	1.46	29.39
2.5.1.1.1.	02/02022099	8.001.	2019	A	48	Diversos		58.000,00	56.000,00	55.910,45	55.910,45	55.910,45	55.910,45	55.910,45	89,55		99.84	9.45	21.40
2.5.1.1.1.	02/02022599	8.001.	2019	A	48	Diversos Serviços		1.000,00	800,00	800,00	800,00	800,00	800,00	800,00			100.00	0.15	30.70
2.5.1.1.1.	02/040701	8.001.	2019	A	48	INSTITUIÇÕES SEM FINS LUCRATIVOS		18.000,00	17.000,00	16.770,00	16.770,00	16.770,00	16.770,00	16.770,00	230,00		98.65	3.03	27.81
2.5.1.1.1.	02/06020101	8.001.	2019	A	48	Impostos e taxas pagos pela Autarquia		3.000,00	2.000,00	1.833,03	1.833,03	1.833,03	1.833,03	1.833,03	166,97		91.65	0.34	30.51
2.5.1.1.1.	02/020217	8.002.	2019	A	56	Festival Arte Urbana - ESTAU		3.500,00	1.500,00	400,00	400,00	400,00	400,00	400,00	1.100,00		26.67	0.23	10.23
2.5.1.1.1.	02/020217	8.002.	2019	A	56	PUBLICIDADE		2.500,00	500,00						500,00				10.47
2.5.1.1.1.	02/02022099	8.002.	2019	A	56	Diversos		1.000,00	1.000,00	400,00	400,00	400,00	400,00	400,00	600,00		40.00	0.24	10.23
2.5.1.1.1.	02/020107	8.004.	2019	A	57	Carnaval		335.250,00	469.070,00	465.361,03	450.478,03	441.176,15	441.176,15	441.176,15	3.708,97	9.301,88	94.05	29.91	2.62
2.5.1.1.1.	02/020107	8.004.	2019	A	57	VESTUÁRIO E ARTIGOS PESSOAIS		1.500,00											32.53
2.5.1.1.1.	02/020115	8.004.	2019	A	57	PRÊMIOS, CONDECORAÇÕES E OFERTAS		5.000,00	8.100,00	8.067,76	8.067,76	8.067,76	8.067,76	8.067,76	32,24		99.60	0.80	31.73
2.5.1.1.1.	02/02011603	8.004.	2019	A	57	Outros		2.500,00	6.100,00	5.377,99	5.377,99	5.377,99	5.377,99	5.377,99	722,01		88.16	0.53	32.00
2.5.1.1.1.	02/020121	8.004.	2019	A	57	OUTROS BENS		750,00	850,00	832,25	832,25	832,25	832,25	832,25	17,75		97.91	0.08	32.45
2.5.1.1.1.	02/020202	8.004.	2019	A	57	LIMPEZA E HIGIENE		2.000,00	150,00						150,00				32.53
2.5.1.1.1.	02/020208	8.004.	2019	A	57	LOCAÇÃO DE OUTROS BENS		58.000,00	108.200,00	107.957,36	106.112,36	106.112,36	106.112,36	106.112,36	242,64		98.07	9.53	23.00
2.5.1.1.1.	02/020209	8.004.	2019	A	57	COMUNICAÇÕES			2.800,00	2.767,50	2.767,50				32,50	2.767,50			32.53
2.5.1.1.1.	02/020210	8.004.	2019	A	57	TRANSPORTES		500,00	200,00	150,00	150,00	150,00	150,00	150,00	50,00		75.00	0.01	32.53
2.5.1.1.1.	02/020213	8.004.	2019	A	57	DESLOCAÇÕES E ESTADAS		3.500,00	1.300,00	1.150,52	1.150,52	1.150,52	1.150,52	1.150,52	149,48		88.50	0.11	32.41
2.5.1.1.1.	02/020217	8.004.	2019	A	57	PUBLICIDADE		30.000,00	34.200,00	33.485,62	33.485,62	33.485,62	33.485,62	33.485,62	714,38		97.91	3.22	29.31
2.5.1.1.1.	02/020218	8.004.	2019	A	57	VIGILÂNCIA E SEGURANÇA		21.000,00	20.850,00	19.915,52	19.915,52	19.915,52	19.915,52	19.915,52	934,48		95.52	1.94	30.59
2.5.1.1.1.	02/02022099	8.004.	2019	A	57	Diversos		55.000,00	84.500,00	84.153,36	71.115,36	64.580,98	64.580,98	64.580,98	346,64	6.534,38	76.43	5.92	26.61
2.5.1.1.1.	02/02022599	8.004.	2019	A	57	Diversos Serviços		500,00	750,00	645,66	645,66	645,66	645,66	645,66	104,34		86.09	0.06	32.46
2.5.1.1.1.	02/040701	8.004.	2019	A	57	INSTITUIÇÕES SEM FINS LUCRATIVOS		150.000,00	193.900,00	193.835,14	193.835,14	193.835,14	193.835,14	193.835,14	64,86		99.97	16.16	16.37
2.5.1.1.1.	02/06020101	8.004.	2019	A	57	Impostos e taxas pagos pela Autarquia		5.000,00	7.170,00	7.022,35	7.022,35	7.022,35	7.022,35	7.022,35	147,65		97.94	0.69	31.84
2.5.1.1.1.	02/020121	8.005.	2019	A	59	Exposições		10.500,00	11.500,00	6.156,58	6.156,58	6.069,90	6.069,90	6.069,90	5.343,42	86,68	52.78	12.39	12.49
2.5.1.1.1.	02/020121	8.005.	2019	A	59	OUTROS BENS		1.500,00	1.500,00						1.500,00				24.88
2.5.1.1.1.	02/020210	8.005.	2019	A	59	TRANSPORTES		500,00	500,00	369,00	369,00	369,00	369,00	369,00	131,00		73.80	0.97	23.91
2.5.1.1.1.	02/020212	8.005.	2019	A	59	SEGUROS		500,00	500,00						500,00				24.88
2.5.1.1.1.	02/020217	8.005.	2019	A	59	PUBLICIDADE		3.500,00	4.500,00	4.354,20	4.354,20	4.267,52	4.267,52	4.267,52	145,80	86,68	94.83	10.16	14.72
2.5.1.1.1.	02/02022099	8.005.	2019	A	59	Diversos		3.500,00	3.500,00	1.433,38	1.433,38	1.433,38	1.433,38	1.433,38	2.066,62		40.95	3.50	21.38
2.5.1.1.1.	02/02022599	8.005.	2019	A	59	Diversos Serviços		1.000,00	1.000,00						1.000,00				24.88
2.5.1.1.1.	02/020115	8.009.	2019	A	65	Natalim		43.200,00	99.550,00	90.026,14	90.026,14	68.430,14	68.246,87	68.246,87	9.523,86	21.779,27	68.56	29.78	-24.59
2.5.1.1.1.	02/020115	8.009.	2019	A	65	PRÊMIOS, CONDECORAÇÕES E OFERTAS		500,00	500,00	476,99	476,99	476,99	476,99	476,99	23,01		95.40	0.37	4.82
2.5.1.1.1.	02/020121	8.009.	2019	A	65	OUTROS BENS		500,00	1.100,00	723,05	723,05	723,05	723,05	723,05	376,95		65.73	0.55	4.64
2.5.1.1.1.	02/020201	8.009.	2019	A	65	ENCARGOS DE INSTALAÇÕES		5.000,00	5.000,00	3.178,28	3.178,28	1.178,28	1.178,28	1.178,28	1.821,72	2.000,00	23.57	0.88	4.31
2.5.1.1.1.	02/020203	8.009.	2019	A	65	CONSERVAÇÃO DE BENS			4.500,00						4.500,00				5.19
2.5.1.1.1.	02/020208	8.009.	2019	A	65	LOCAÇÃO DE OUTROS BENS		25.000,00	66.950,00	66.818,52	66.818,52	51.259,02	51.075,75	51.075,75	131,48	15.742,77	76.29	25.99	-20.80
2.5.1.1.1.	02/020210	8.009.	2019	A	65	TRANSPORTES		1.000,00	1.000,00						1.000,00				5.19
2.5.1.1.1.	02/020218	8.009.	2019	A	65	VIGILÂNCIA E SEGURANÇA			1.500,00	297,82	297,82	297,82	297,82	297,82	1.202,18		19.85	0.23	4.96
2.5.1.1.1.	02/02022099	8.009.	2019	A	65	Diversos		10.000,00	17.400,00	16.992,12	16.992,12	12.955,62	12.955,62	12.955,62	407,88	4.036,50	74.46	8.81	-3.62
2.5.1.1.1.	02/02022599	8.009.	2019	A	65	Diversos Serviços			200,00	199,26	199,26	199,26	199,26	199,26	0,74		99.63	0.15	5.04
2.5.1.1.1.	02/06020101	8.009.	2019	A	65	Impostos e taxas pagos pela Autarquia		1.200,00	1.400,00	1.340,10	1.340,10	1.340,10	1.340,10	1.340,10	59,90		95.72	1.02	4.17
2.5.1.1.1.	02/020115	8.015.	2019	A	66	Comemoração do Foral do Antuá/Elevação a Cidade		17.800,00	45.450,00	34.641,42	34.641,42	29.812,32	29.812,32	29.812,32	10.808,58	4.829,10	65.59	36.20	-11.32
2.5.1.1.1.	02/020115	8.015.	2019	A	66	PRÊMIOS, CONDECORAÇÕES E OFERTAS		3.500,00	4.500,00	4.022,41	4.022,41	4.022,41	4.022,41	4.022,41	477,59		89.39	9.72	15.16
2.5.1.1.1.	02/02011603	8.015.	2019	A	66	Outros		2.000,00	2.000,00	290,59	290,59	290,59	290,59	290,59	1.709,41		14.53	0.75	24.13
2.5.1.1.1.	02/020121	8.015.	2019	A	66	OUTROS BENS			150,00	137,92	137,92	137,92	137,92	137,92	12,08		91.95	0.37	24.51
2.5.1.1.1.	02/020208	8.015.	2019	A	66	LOCAÇÃO DE OUTROS BENS		500,00	4.500,00	1.917,26	1.917,26	1.646,66	1.646,66	1.646,66	2.582,74	270,60	36.59	3.98	20.90
2.5.1.1.1.	02/020213	8.015.	2019	A	66	DESLOCAÇÕES E ESTADAS		300,00	300,00						300,00				24.88
2.5.1.1.1.	02/02022099	8.015.	2019	A	66	Diversos		10.000,00	27.500,00	24.110,74	24.110,74	23.714,74	23.714,74	23.714,74	3.389,26		86.24	36.82	-11.94
2.5.1.1.1.	02/02022599	8.015.	2019	A	66	Diversos Serviços		1.500,00	6.500,00	4.162,50	4.162,50				2.337,50				24.88
2.5.1.1.1.	02/02022599	8.017.	2019	A	67	Programação Anual de Animação Cultural, Educacional e Ambiental		72.150,00	102.250,00										

ENTIDADE		EXECUÇÃO DO PLANO DE ATIVIDADES MUNICIPAL								ANO CONTABILÍSTICO 2019		DATA : 2020/04/24	
MUNICÍPIO DE ESTARREJA												HORA : 12:52:05	

PERÍODO JANEIRO A DEZEMBRO -

Página : 11

OBJECTIVO	CÓDIGO DA CLASSIFIC. ECONÓMICA	CÓDIGO/ANO/TIPO/NUMERO DO PROJ. ACÇÃO			DESCRIÇÃO	VALOR REALIZADO DE ANOS ANTERIORES	PREVISÃO DE DESPESAS		EXECUÇÃO ORÇAMENTAL					SALDOS		EXEC. FINAN. CEIRA ANUAL % (a)	EXEC. FINAN. CEIRA GLOBAL % (b)	EXEC. FISI-CA GLOB. % (c)
							DOTAÇÃO INICIAL	DOTAÇÃO ACTUAL	CABIMENTO	COMPROMISSO	FACTURADO	LIQUIDAÇÃO	PAGAMENTO	SALDO DO CABIMENTO	COMPROMISSOS POR PAGAR			
A TRANSPORTAR ...						9.909.150,00	10.043.016,82	9.691.743,13	9.624.336,28	9.038.778,40	8.966.066,48	8.966.066,48	351.273,69	658.269,80				
2.5.1.1.	02/020121	8.017.	2019	A	67		2.500,00	5.500,00	4.956,83	4.956,83	4.650,71	4.650,71	4.650,71	543,17	306,12	84.56	1.86	23.02
2.5.1.1.	02/020208	8.017.	2019	A	67		5.000,00	1.500,00					1.500,00					24.88
2.5.1.1.	02/020213	8.017.	2019	A	67		60.650,00	83.450,00	83.405,71	83.405,71	47.557,06	47.557,06	47.557,06	44,29	35.848,65	56.99	14.50	10.38
2.5.1.1.	02/020218	8.017.	2019	A	67			6.800,00	5.073,75	5.073,75			1.726,25	5.073,75				24.88
2.5.1.1.	02/02022099	8.017.	2019	A	67		2.000,00	2.000,00					2.000,00					24.88
2.5.1.1.	02/02022599	8.017.	2019	A	67		2.000,00	2.000,00	539,93	539,93	539,93	539,93	539,93	1.460,07		27.00	0.22	24.66
2.5.1.1.	02/04050102	8.017.	2019	A	67			1.000,00	591,94	591,94	591,94	591,94	591,94	408,06		59.19	0.24	24.64
2.5.1.1.		8.020.	2019	A	68		230.700,00	272.200,00	256.273,67	241.863,67	224.374,59	224.374,59	224.374,59	15.926,33	17.489,08	82.43	22.13	2.75
2.5.1.1.	02/020107	8.020.	2019	A	68		1.000,00	1.000,00					1.000,00					24.88
2.5.1.1.	02/020114	8.020.	2019	A	68		7.500,00	7.500,00	6.120,22	6.120,22	6.120,22	6.120,22	6.120,22	1.379,78		81.60	0.82	24.06
2.5.1.1.	02/020115	8.020.	2019	A	68		500,00	500,00					500,00					24.88
2.5.1.1.	02/02011603	8.020.	2019	A	68		3.500,00	3.000,00	1.807,05	1.807,05	1.807,05	1.807,05	1.192,95			60.23	0.24	24.64
2.5.1.1.	02/020121	8.020.	2019	A	68		3.000,00	3.000,00	2.141,48	2.141,48	2.141,48	2.141,48	858,52			71.38	0.29	24.59
2.5.1.1.	02/020208	8.020.	2019	A	68		20.000,00	23.000,00	21.914,91	21.914,91	18.103,14	18.103,14	18.103,14	1.085,09	3.811,77	78.71	2.37	22.51
2.5.1.1.	02/020209	8.020.	2019	A	68		200,00	200,00					200,00					24.88
2.5.1.1.	02/020210	8.020.	2019	A	68		2.000,00	2.000,00	222,29	222,29	222,29	222,29	1.777,71			11.11	0.03	24.85
2.5.1.1.	02/020213	8.020.	2019	A	68		20.000,00	4.500,00	1.666,80	1.666,80	1.266,77	1.266,77	1.266,77	2.833,20	400,03	28.15	0.17	24.71
2.5.1.1.	02/020214	8.020.	2019	A	68		24.000,00	24.000,00	23.985,00	23.985,00	22.140,00	22.140,00	22.140,00	15,00	1.845,00	92.25	2.89	21.99
2.5.1.1.	02/020217	8.020.	2019	A	68		18.500,00	21.500,00	20.784,33	20.784,33	16.841,61	16.841,61	16.841,61	715,67	3.942,72	78.33	2.21	22.67
2.5.1.1.	02/02022099	8.020.	2019	A	68		120.000,00	171.500,00	169.585,73	155.175,73	149.600,27	149.600,27	149.600,27	1.914,27	5.575,46	87.23	16.38	8.50
2.5.1.1.	02/02022599	8.020.	2019	A	68		2.500,00	2.500,00	1.159,86	1.159,86	1.159,86	1.159,86	1.159,86	1.340,14		46.39	0.16	24.72
2.5.1.1.	02/06020101	8.020.	2019	A	68		8.000,00	8.000,00	6.886,00	6.886,00	4.971,90	4.971,90	4.971,90	1.114,00	1.914,10	62.15	0.66	24.22
2.5.1.1.		8.021.	2019	A	69		26.000,00	26.250,00	21.660,90	21.660,90	21.660,90	21.660,90	21.660,90	4.589,10		82.52	19.65	5.23
2.5.1.1.	02/020208	8.021.	2019	A	69		2.500,00	2.750,00	2.706,00	2.706,00	2.706,00	2.706,00	44,00			98.40	3.12	21.76
2.5.1.1.	02/020213	8.021.	2019	A	69		3.500,00	3.500,00	161,60	161,60	161,60	161,60	3.338,40			4.62	0.18	24.70
2.5.1.1.	02/020214	8.021.	2019	A	69		2.000,00	2.000,00	1.334,30	1.334,30	1.334,30	1.334,30	1.334,30	665,70		66.72	1.55	23.33
2.5.1.1.	02/02022099	8.021.	2019	A	69		18.000,00	18.000,00	17.459,00	17.459,00	17.459,00	17.459,00	17.459,00	541,00		96.99	17.12	7.76
2.5.1.1.		8.022.	2019	A	71		9.000,00	7.050,00	5.079,15	5.079,15	5.079,15	5.079,15	5.079,15	1.970,85		72.04	14.92	9.96
2.5.1.1.	02/020115	8.022.	2019	A	71		500,00	250,00					250,00					24.88
2.5.1.1.	02/020121	8.022.	2019	A	71		500,00	250,00					250,00					24.88
2.5.1.1.	02/020208	8.022.	2019	A	71		1.500,00	2.300,00	2.275,50	2.275,50	2.275,50	2.275,50	2.275,50	24,50		98.93	7.77	17.11
2.5.1.1.	02/020213	8.022.	2019	A	71		500,00	500,00					500,00					24.88
2.5.1.1.	02/02022099	8.022.	2019	A	71		5.000,00	3.500,00	2.803,65	2.803,65	2.803,65	2.803,65	2.803,65	696,35		80.10	9.19	15.69
2.5.1.1.	02/02022599	8.022.	2019	A	71		1.000,00	250,00					250,00					24.88
2.5.1.1.		8.023.	2019	A	73		17.200,00	21.200,00	13.504,10	13.504,10	11.601,93	11.601,93	11.601,93	7.695,90	1.902,17	54.73	15.01	9.87
2.5.1.1.	02/020115	8.023.	2019	A	73		1.500,00	1.500,00	300,00	300,00	300,00	300,00	300,00	1.200,00		20.00	0.52	24.36
2.5.1.1.	02/020121	8.023.	2019	A	73		6.500,00	9.500,00	8.623,48	8.623,48	6.721,31	6.721,31	6.721,31	876,52	1.902,17	70.75	10.25	14.63
2.5.1.1.	02/020210	8.023.	2019	A	73		1.200,00	2.200,00	1.081,87	1.081,87	1.081,87	1.081,87	1.118,13			49.18	1.86	23.02
2.5.1.1.	02/020213	8.023.	2019	A	73		1.500,00	1.500,00					1.500,00					24.88
2.5.1.1.	02/020218	8.023.	2019	A	73		500,00	500,00					500,00					24.88
2.5.1.1.	02/02022099	8.023.	2019	A	73		3.000,00	3.000,00	2.696,90	2.696,90	2.696,90	2.696,90	2.696,90	303,10		89.90	4.56	20.32
2.5.1.1.	02/02022599	8.023.	2019	A	73		3.000,00	3.000,00	801,85	801,85	801,85	801,85	2.198,15			26.73	1.36	23.52
2.5.1.1.	02/020210	8.024.	2019	A	77		2.500,00	2.500,00	1.500,00	1.500,00	1.495,84	1.495,84	1.495,84	1.000,00	4,16	59.83	14.96	9.92
2.5.1.1.		8.025.	2019	A	79		10.000,00	15.600,00	12.950,00	12.950,00	12.400,00	12.400,00	12.400,00	2.650,00	550,00	79.49	23.35	1.53
2.5.1.1.	02/020214	8.025.	2019	A	79		2.500,00	2.500,00	1.150,00	1.150,00	600,00	600,00	600,00	1.350,00	550,00	24.00	1.50	23.38
2.5.1.1.	02/02022099	8.025.	2019	A	79		7.500,00	13.100,00	11.800,00	11.800,00	11.800,00	11.800,00	11.800,00	1.300,00		90.08	23.32	1.56
2.5.1.1.	02/040701	8.028.	2019	A	80		35.000,00	35.000,00	35.000,00	35.000,00	35.000,00	35.000,00	35.000,00			100.00	31.82	-6.94
A TRANSPORTAR ...						10.239.550,00	10.422.816,82	10.037.710,95	9.955.894,10	9.350.390,81	9.277.678,89	9.277.678,89	385.105,87	678.215,21				

ENTIDADE		EXECUÇÃO DO PLANO DE ATIVIDADES MUNICIPAL										ANO CONTABILÍSTICO 2019		DATA : 2020/04/24	
MUNICÍPIO DE ESTARREJA														HORA : 12:52:05	

PERÍODO JANEIRO A DEZEMBRO

Página : 12

OBJECTIVO	CÓDIGO DA CLASSIFIC. ECONÓMICA	CÓDIGO/ANO/TIPO/NUMERO DO PROJ. ACÇÃO				DESCRIÇÃO	VALOR REALIZADO DE ANOS ANTERIORES	PREVISÃO DE DESPESAS		EXECUÇÃO ORÇAMENTAL					SALDOS		EXEC. FINAN. CEIRA ANUAL % (a)	EXEC. FINAN. CEIRA GLOBAL % (b)	EXEC. FISI-CA GLOB. % (c)
								DOTAÇÃO INICIAL	DOTAÇÃO ACTUAL	CABIMENTO	COMPROMISSO	FACTURADO	LIQUIDAÇÃO	PAGAMENTO	SALDO DO CABIMENTO	COMPROMISSOS POR PAGAR			
A TRANSPORTAR ...							10.239.550,00	10.422.816,82	10.037.710,95	9.955.894,10	9.350.390,81	9.277.678,89	9.277.678,89	385.105,87	678.215,21				
2.5.1.1.		8.030.	2019	A	81	Programação Cultural em Rede		27.000,00	26.550,00	23.426,62	23.426,62	23.426,62	23.426,62	23.426,62	3.123,38		88.24	57.07	-32.19
2.5.1.1.1.	02/020208	8.030.	2019	A	81	LOCAÇÃO DE OUTROS BENS		1.000,00											24.88
2.5.1.1.1.	02/020213	8.030.	2019	A	81	DESLOCAÇÕES E ESTADAS		2.000,00	2.000,00						2.000,00				24.88
2.5.1.1.1.	02/020218	8.030.	2019	A	81	VIGILÂNCIA E SEGURANÇA		500,00	500,00						500,00				24.88
2.5.1.1.1.	02/02022099	8.030.	2019	A	81	Diversos		23.500,00	22.500,00	22.174,25	22.174,25	22.174,25	22.174,25	22.174,25	325,75		98.55	59.93	-35.05
2.5.1.1.1.	02/04050104	8.030.	2019	A	81	Associação de Municípios			1.550,00	1.252,37	1.252,37	1.252,37	1.252,37	1.252,37	297,63		80.80	7.80	17.08
2.5.1.1.1.		8.031.	2019	A	82	Comemoração dos 70 anos do Prémio Nobel Egas Moniz		7.250,00	8.250,00	2.500,00	2.500,00	2.500,00	2.500,00	2.500,00	5.750,00		30.30	30.30	-5.42
2.5.1.1.1.	02/020115	8.031.	2019	A	82	PRÉMIOS, CONDECORAÇÕES E OFERTAS		750,00	750,00						750,00				24.88
2.5.1.1.1.	02/020121	8.031.	2019	A	82	OUTROS BENS		3.000,00	3.000,00						3.000,00				24.88
2.5.1.1.1.	02/020208	8.031.	2019	A	82	LOCAÇÃO DE OUTROS BENS		500,00	500,00						500,00				24.88
2.5.1.1.1.	02/020213	8.031.	2019	A	82	DESLOCAÇÕES E ESTADAS		500,00	500,00						500,00				24.88
2.5.1.1.1.	02/020217	8.031.	2019	A	82	PUBLICIDADE		500,00	500,00						500,00				24.88
2.5.1.1.1.	02/02022099	8.031.	2019	A	82	Diversos		1.500,00	2.500,00	2.500,00	2.500,00	2.500,00	2.500,00	2.500,00		100.00	100.00	-75.12	
2.5.1.1.1.	02/02022599	8.031.	2019	A	82	Diversos Serviços		500,00	500,00						500,00				24.88
2.5.1.2.						Geminacoes		2.650,00	2.650,00						2.650,00				24.93
2.5.1.2.2.		8.	2019			Geminacoes La Riche/Porto Novo/Noia/Outras		2.650,00	2.650,00						2.650,00				24.93
2.5.1.2.		8.001.	2019	A	70	Geminacoes La Riche/Porto Novo/Noia/Outras		2.650,00	2.650,00						2.650,00				24.93
2.5.1.2.2.	02/02010202	8.001.	2019	A	70	Gasóleo		150,00	150,00						150,00				24.93
2.5.1.2.2.	02/020115	8.001.	2019	A	70	PRÉMIOS, CONDECORAÇÕES E OFERTAS		500,00	500,00						500,00				24.93
2.5.1.2.2.	02/020121	8.001.	2019	A	70	OUTROS BENS		500,00	500,00						500,00				24.93
2.5.1.2.2.	02/020210	8.001.	2019	A	70	TRANSPORTES		500,00	500,00						500,00				24.93
2.5.1.2.2.	02/020213	8.001.	2019	A	70	DESLOCAÇÕES E ESTADAS		500,00	500,00						500,00				24.93
2.5.1.2.2.	02/02022599	8.001.	2019	A	70	Diversos Serviços		500,00	500,00						500,00				24.93
2.5.1.3.						Edificios e instalacoes culturais		75.300,00	58.350,00	29.604,59	28.945,06	23.437,20	22.071,59	22.071,59	28.745,41	6.873,47	37.83	37.83	24.92
2.5.1.3.3.		1.	2019			EDIFÍCIOS NA FREGUESIA DE AVANCA		13.250,00	13.750,00	2.152,48	2.152,48	2.152,48	2.152,48	2.152,48	11.597,52		15.65	15.65	24.93
2.5.1.3.3.		1.001.	2019	A	72	Casa Museu Egas Moniz / Quinta do Marinheiro		13.250,00	13.750,00	2.152,48	2.152,48	2.152,48	2.152,48	2.152,48	11.597,52		15.65	4.02	20.91
2.5.1.3.3.	02/020107	1.001.	2019	A	72	VESTUÁRIO E ARTIGOS PESSOAIS		250,00	250,00						250,00				24.93
2.5.1.3.3.	02/020108	1.001.	2019	A	72	MATERIAL DE ESCRITÓRIO		1.000,00	1.000,00						1.000,00				24.93
2.5.1.3.3.	02/020115	1.001.	2019	A	72	PRÉMIOS, CONDECORAÇÕES E OFERTAS		500,00	500,00						500,00				24.93
2.5.1.3.3.	02/02011603	1.001.	2019	A	72	Outros		2.500,00	2.500,00						2.500,00				24.93
2.5.1.3.3.	02/020118	1.001.	2019	A	72	LIVROS E DOCUMENTAÇÃO TÉCNICA		500,00	500,00						500,00				24.93
2.5.1.3.3.	02/020121	1.001.	2019	A	72	OUTROS BENS		1.000,00	1.000,00	677,63	677,63	677,63	677,63	677,63	322,37		67.76	1.66	23.27
2.5.1.3.3.	02/020214	1.001.	2019	A	72	ESTUDOS, PARCERES, PROJECTOS E CONSULTADORIA		2.500,00	2.500,00						2.500,00				24.93
2.5.1.3.3.	02/02022099	1.001.	2019	A	72	Diversos		1.500,00	1.500,00	650,00	650,00	650,00	650,00	650,00	850,00		43.33	1.58	23.36
2.5.1.3.3.	02/02022599	1.001.	2019	A	72	Diversos Serviços		1.000,00	1.000,00	324,85	324,85	324,85	324,85	324,85	675,15		32.49	0.80	24.13
2.5.1.3.3.	02/040701	1.001.	2019	A	72	INSTITUIÇÕES SEM FINS LUCRATIVOS		2.500,00	2.500,00						2.500,00				24.93
2.5.1.3.3.	02/06020305	1.001.	2019	A	72	Quotizações			500,00	500,00	500,00	500,00	500,00	500,00		100.00	1.24	23.69	
2.5.1.3.3.		2.	2019			EDIFÍCIOS NA FREGUESIA DE BEDUÍDO E VEIROS		54.850,00	37.400,00	21.752,11	21.092,58	17.084,72	15.719,11	15.719,11	15.647,89	5.373,47	42.03	42.03	24.91
2.5.1.3.3.		2.001.	2019	A	74	Biblioteca Municipal		6.750,00	7.750,00	5.494,15	5.344,15	4.213,92	4.213,92	4.213,92	2.255,85	1.130,23	54.37	15.05	9.88
2.5.1.3.3.	02/020107	2.001.	2019	A	74	VESTUÁRIO E ARTIGOS PESSOAIS		250,00	250,00						250,00				24.93
2.5.1.3.3.	02/020120	2.001.	2019	A	74	MATERIAL DE EDUCAÇÃO, CULTURA E RECREIO		5.000,00	6.000,00	4.176,61	4.176,61	4.147,42	4.147,42	4.147,42	1.823,39	29,19	69.12	15.80	9.13
2.5.1.3.3.	02/020202	2.001.	2019	A	74	LIMPEZA E HIGIENE		1.500,00	1.500,00	1.317,54	1.167,54	66,50	66,50	66,50	182,46	1.101,04	4.43	0.31	24.63
2.5.1.3.		2.002.	2019	A	75	Cine-Teatro Municipal de Estarreja		28.100,00	21.650,00	16.257,96	15.748,43	12.870,80	11.505,19	11.505,19	5.392,04	4.243,24	53.14	11.53	13.35
2.5.1.3.3.	02/020202	2.002.	2019	A	75	LIMPEZA E HIGIENE		15.000,00	8.550,00	7.977,49	7.467,96	6.109,94	5.090,88	5.090,88	572,51	2.377,08	59.54	5.88	19.00
2.5.1.3.3.	02/020203	2.002.	2019	A	75	CONSERVAÇÃO DE BENS		5.000,00	5.000,00	1.338,96	1.338,96	346,55			3.661,04				24.88
2.5.1.3.3.	02/020219	2.002.	2019	A	75	ASSISTÊNCIA TÉCNICA		8.100,00	8.100,00	6.941,51	6.941,51	6.414,31	6.414,31	6.414,31	1.158,49	527,20	79.19	7.44	17.44
2.5.1.3.3.	02/020214	2.003.	2019	A	76	Fábrica da História		20.000,00	8.000,00						8.000,00				24.93
A TRANSPORTAR ...							10.344.550,00	10.511.416,82	10.087.542,16	10.005.065,78	9.395.554,63	9.321.477,10	9.321.477,10	423.874,66	683.588,68				

ENTIDADE		EXECUÇÃO DO PLANO DE ATIVIDADES MUNICIPAL										ANO CONTABILÍSTICO 2019		DATA : 2020/04/24	
MUNICÍPIO DE ESTARREJA														HORA : 12:52:05	

PERÍODO JANEIRO A DEZEMBRO

Página : 13

OBJECTIVO	CÓDIGO DA CLASSIFIC. ECONÓMICA	CÓDIGO/ANO/TIPO/NUMERO DO PROJ. ACÇÃO		DESCRIÇÃO	VALOR REALIZADO DE ANOS ANTERIORES	PREVISÃO DE DESPESAS		EXECUÇÃO ORÇAMENTAL					SALDOS		EXEC. FINAN. CEIRA ANUAL % (a)	EXEC. FINAN. CEIRA GLOBAL % (b)	EXEC. FISI-CA GLOB. % (c)
						DOTAÇÃO INICIAL	DOTAÇÃO ACTUAL	CABIMENTO	COMPROMISSO	FACTURADO	LIQUIDAÇÃO	PAGAMENTO	SALDO DO CABIMENTO	COMPROMISSOS POR PAGAR			
A TRANSPORTAR ...						10.344.550,00	10.511.416,82	10.087.542,16	10.005.065,78	9.395.554,63	9.321.477,10	9.321.477,10	423.874,66	683.588,68			
2.5.1.3.		8.	2019			7.200,00	7.200,00	5.700,00	5.700,00	4.200,00	4.200,00	4.200,00	1.500,00	1.500,00	58.33	58.33	24.93
2.5.1.3.		8.001.	2019	A 78	EDIFÍCIOS DIVERSOS DO CONCELHO	7.200,00	7.200,00	5.700,00	5.700,00	4.200,00	4.200,00	4.200,00	1.500,00	1.500,00	58.33	15.38	9.55
2.5.1.3.	02/020120	8.001.	2019	A 78	MATERIAL DE EDUCAÇÃO, CULTURA E RECREIO	2.500,00	2.500,00	1.500,00	1.500,00				1.000,00	1.500,00			24.93
2.5.1.3.	02/020121	8.001.	2019	A 78	OUTROS BENS	500,00	500,00						500,00				24.93
2.5.1.3.	02/04050102	8.001.	2019	A 78	Freguesias	4.200,00	4.200,00	4.200,00	4.200,00	4.200,00	4.200,00	4.200,00			100.00	17.28	7.65
2.5.1.4.		8.	2019		Publicações e Divulgações	5.200,00	5.200,00	2.349,77	2.349,77	2.349,77	2.349,77	2.349,77	2.850,23		45.19	45.19	24.93
2.5.1.4.		8.	2019		PUBLICAÇÕES CULTURAIS	5.200,00	5.200,00	2.349,77	2.349,77	2.349,77	2.349,77	2.349,77	2.850,23		45.19	45.19	24.93
2.5.1.4.		8.004.	2019	A 84	Obras Literárias & Publicações Culturais	5.200,00	5.200,00	2.349,77	2.349,77	2.349,77	2.349,77	2.349,77	2.850,23		45.19	11.30	13.63
2.5.1.4.	02/020115	8.004.	2019	A 84	PRÉMIOS, CONDECORAÇÕES E OFERTAS	3.000,00	3.000,00	1.319,86	1.319,86	1.319,86	1.319,86	1.319,86	1.680,14		44.00	7.10	17.84
2.5.1.4.	02/02011603	8.004.	2019	A 84	Outros	2.000,00	2.000,00	879,91	879,91	879,91	879,91	879,91	1.120,09		44.00	5.00	19.93
2.5.1.4.	02/02022099	8.004.	2019	A 84	Diversos	200,00	200,00	150,00	150,00	150,00	150,00	150,00	50,00		75.00	0.95	23.98
2.5.1.6.		8.	2019		Prémios e Condecorações	2.000,00	2.000,00						2.000,00				24.93
2.5.1.6.		8.	2019		PRÉMIOS MUNICIPAIS	2.000,00	2.000,00						2.000,00				24.93
2.5.1.6.		8.003.	2019	A 85	Prémio Egas Moniz	2.000,00	2.000,00						2.000,00				24.93
2.5.1.6.	02/020115	8.003.	2019	A 85	PRÉMIOS, CONDECORAÇÕES E OFERTAS	1.500,00	1.500,00						1.500,00				24.93
2.5.1.6.	02/020217	8.003.	2019	A 85	PUBLICIDADE	500,00	500,00						500,00				24.93
2.5.1.7.		8.	2019		Escavações Arqueológicas	13.000,00	15.100,00	12.756,15	12.756,15	12.756,15	12.756,15	12.756,15	2.343,85		84.48	84.48	24.93
2.5.1.7.		8.	2019		ESCAVAÇÕES ARQUEOLÓGICAS	13.000,00	15.100,00	12.756,15	12.756,15	12.756,15	12.756,15	12.756,15	2.343,85		84.48	84.48	24.93
2.5.1.7.		8.099.	2019	A 86	Escavações Arqueológicas no Concelho	13.000,00	15.100,00	12.756,15	12.756,15	12.756,15	12.756,15	12.756,15	2.343,85		84.48	65.08	-40.15
2.5.1.7.	02/020105	8.099.	2019	A 86	ALIMENTAÇÃO- REFEIÇÕES CONFECCIONADAS		3.300,00	2.477,41	2.477,41	2.477,41	2.477,41	2.477,41	822,59		75.07	31.76	-6.83
2.5.1.7.	02/020213	8.099.	2019	A 86	DESLOCAÇÕES E ESTADAS	3.000,00	1.500,00						1.500,00				24.93
2.5.1.7.	02/02022099	8.099.	2019	A 86	Diversos	10.000,00	10.300,00	10.278,74	10.278,74	10.278,74	10.278,74	10.278,74	21,26		99.79	69.45	-44.52
2.5.1.8.		8.	2019		Apoio ao Associativismo/Agentes Culturais do Concelho	60.000,00	104.035,41	98.320,01	98.320,01	98.320,01	98.320,01	98.320,01	5.715,40		94.51	94.51	24.93
2.5.1.8.		8.001.	2019	A 87	ASSOCIATIVISMO CULTURAL DE ESTARREJA	60.000,00	104.035,41	98.320,01	98.320,01	98.320,01	98.320,01	98.320,01	5.715,40		94.51	94.51	24.93
2.5.1.8.		8.001.	2019	A 87	Programa de Apoio ao Associativismo Cultural e Recreativo	60.000,00	104.035,41	98.320,01	98.320,01	98.320,01	98.320,01	98.320,01	5.715,40		94.51	34.62	-9.68
2.5.1.8.	02/040701	8.001.	2019	A 87	INSTITUIÇÕES SEM FINS LUCRATIVOS	60.000,00	103.535,41	97.820,01	97.820,01	97.820,01	97.820,01	97.820,01	5.715,40		94.48	34.50	-9.57
2.5.1.8.	02/040802	8.001.	2019	A 87	OUTRAS		500,00	500,00	500,00	500,00	500,00	500,00	500,00		100.00	0.28	24.65
2.5.2.		8.	2019		DESPORTO, RECREIO E LAZER	810.700,00	1.126.183,18	1.054.368,80	1.047.436,57	939.547,64	939.547,64	939.547,64	71.814,38	107.888,93	83.43	83.43	24.93
2.5.2.1.		8.	2019		Instalações Desportivas	259.100,00	306.193,18	268.288,35	261.356,12	199.989,77	199.989,77	199.989,77	37.904,83	61.366,35	65.31	65.31	24.93
2.5.2.1.		8.001.	2019	A 88	INSTALAÇÕES DESPORTIVAS - TODO O CONCELHO	259.100,00	306.193,18	268.288,35	261.356,12	199.989,77	199.989,77	199.989,77	37.904,83	61.366,35	65.31	65.31	24.93
2.5.2.1.		8.001.	2019	A 88	Instalações Desportivas Existentes	259.100,00	306.193,18	268.288,35	261.356,12	199.989,77	199.989,77	199.989,77	37.904,83	61.366,35	65.31	18.14	6.79
2.5.2.1.	02/02010299	8.001.	2019	A 88	Outros	83.000,00	98.593,18	98.512,61	92.536,09	61.128,37	61.128,37	61.128,37	80,57	31.407,72	62.00	6.83	18.10
2.5.2.1.	02/020104	8.001.	2019	A 88	LIMPEZA E HIGIENE	5.000,00	7.500,00	7.265,54	7.265,54	7.265,53	7.265,53	7.265,53	234,46	0,01	96.87	0.90	24.03
2.5.2.1.	02/020109	8.001.	2019	A 88	PRODUTOS QUÍMICOS E FARMACÊUTICOS	28.000,00	33.000,00	16.012,57	16.012,57	14.086,38	14.086,38	14.086,38	16.987,43	1.926,19	42.69	1.70	23.23
2.5.2.1.	02/020114	8.001.	2019	A 88	OUTRO MATERIAL- PEÇAS	1.000,00	1.000,00	417,62	417,62	417,62	417,62	417,62	582,38		41.76	0.05	24.88
2.5.2.1.	02/020121	8.001.	2019	A 88	OUTROS BENS	2.000,00	4.650,00	4.208,85	4.208,85	3.950,65	3.950,65	3.950,65	441,15	258,20	84.96	0.49	24.44
2.5.2.1.	02/020202	8.001.	2019	A 88	LIMPEZA E HIGIENE	67.100,00	70.950,00	70.061,64	69.105,93	58.631,65	58.631,65	58.631,65	888,36	10.474,28	82.64	6.76	18.17
2.5.2.1.	02/020203	8.001.	2019	A 88	CONSERVAÇÃO DE BENS	40.000,00	60.000,00	59.353,35	59.353,35	43.200,04	43.200,04	43.200,04	646,65	16.153,31	72.00	5.05	19.88
2.5.2.1.	02/020219	8.001.	2019	A 88	ASSISTÊNCIA TÉCNICA	26.000,00	21.500,00	4.797,00	4.797,00	4.428,00	4.428,00	4.428,00	16.703,00	369,00	20.60	0.54	24.39
2.5.2.1.	02/02022099	8.001.	2019	A 88	Diversos	6.000,00	8.000,00	7.093,37	7.093,37	6.315,73	6.315,73	6.315,73	777,64		78.95	0.79	24.15
2.5.2.1.	02/02022599	8.001.	2019	A 88	Diversos Serviços	1.000,00	1.000,00	565,80	565,80	565,80	565,80	565,80	434,20		56.58	0.07	24.86
2.5.2.2.		8.	2019		Instalações de Recreio e Lazer	3.000,00	5.000,00	818,50	818,50	408,50	408,50	408,50	4.181,50	410,00	8.17	8.17	24.93
2.5.2.2.		8.099.	2019	A 89	INSTALAÇÕES DE RECREIO E LAZER DO CONCELHO	3.000,00	5.000,00	818,50	818,50	408,50	408,50	408,50	4.181,50	410,00	8.17	8.17	24.93
2.5.2.2.		8.099.	2019	A 89	Instalações de Recreio e Lazer - Todo o Concelho	3.000,00	5.000,00	818,50	818,50	408,50	408,50	408,50	4.181,50	410,00	8.17	1.57	23.36
2.5.2.2.	02/020203	8.099.	2019	A 89	CONSERVAÇÃO DE BENS	1.500,00	1.500,00						1.500,00				24.93
2.5.2.2.	02/020212	8.099.	2019	A 89	SEGUROS	500,00	1.000,00	818,50	818,50	408,50	408,50	408,50	181,50	410,00	40.85	1.86	23.07
2.5.2.2.	02/020219	8.099.	2019	A 89	ASSISTÊNCIA TÉCNICA	1.000,00	2.500,00						2.500,00				24.93
2.5.2.3.		8.	2019		Actividades Deportivas e de Lazer	348.600,00	499.490,00	473.276,92	473.276,92	433.529,34	433.529,34	433.529,34	26.213,08	39.747,58	86.79	86.79	24.93
A TRANSPORTAR ...						10.694.050,00	10.956.145,41	10.475.774,94	10.386.366,33	9.713.578,83	9.639.501,30	9.639.501,30	480.370,47	746.865,03			

ENTIDADE		EXECUÇÃO DO PLANO DE ATIVIDADES MUNICIPAL										ANO CONTABILÍSTICO 2019		DATA : 2020/04/24	
MUNICÍPIO DE ESTARREJA														HORA : 12:52:05	

PERÍODO JANEIRO A DEZEMBRO -

Página : 14

OBJECTIVO	CÓDIGO DA CLASSIFIC. ECONÓMICA	CÓDIGO/ANO/TIPO/NUMERO DO PROJ. ACÇÃO		DESCRIÇÃO	VALOR REALIZADO DE ANOS ANTERIORES	PREVISÃO DE DESPESAS		EXECUÇÃO ORÇAMENTAL					SALDOS		EXEC. FINAN. CEIRA ANUAL % (a)	EXEC. FINAN. CEIRA GLOBAL % (b)	EXEC. FISI-CA GLOB. % (c)
						DOTAÇÃO INICIAL	DOTAÇÃO ACTUAL	CABIMENTO	COMPROMISSO	FACTURADO	LIQUIDAÇÃO	PAGAMENTO	SALDO DO CABIMENTO	COMPROMISSOS POR PAGAR			
A TRANSPORTAR ...						10.694.050,00	10.956.145,41	10.475.774,94	10.386.366,33	9.713.578,83	9.639.501,30	9.639.501,30	480.370,47	746.865,03			
2.5.2.3.		8.	2019			348.600,00	499.490,00	473.276,92	473.276,92	433.529,34	433.529,34	433.529,34	26.213,08	39.747,58	86.79	86.79	24.93
2.5.2.3.	02/040701	8.001.	2019	A 90	Grande Prémio de Atletismo de Estarreja	7.500,00	7.500,00	7.500,00	7.500,00	7.500,00	7.500,00	7.500,00			100.00	25.00	-0.07
2.5.2.3.		8.008.	2019	A 91	Garcicup	220.000,00	271.790,00	261.252,86	261.252,86	252.206,21	252.206,21	252.206,21	10.537,14	9.046,65	92.79	27.07	-2.14
2.5.2.3.	02/020104	8.008.	2019	A 91	LIMPEZA E HIGIENE	1.500,00	300,00	267,53	267,53	267,53	267,53	267,53	32,47		89.18	0.04	24.89
2.5.2.3.	02/020105	8.008.	2019	A 91	ALIMENTAÇÃO- REFEIÇÕES CONFECCIONADAS	60.000,00	69.000,00	68.188,88	68.188,88	68.188,88	68.188,88	68.188,88	811,12		98.82	9.35	15.58
2.5.2.3.	02/020115	8.008.	2019	A 91	PRÉMIOS, CONDECORAÇÕES E OFERTAS	4.500,00	8.950,00	8.820,20	8.820,20	8.820,20	8.820,20	8.820,20	129,80		98.55	1.32	23.61
2.5.2.3.	02/02011603	8.008.	2019	A 91	Outros	6.000,00	6.000,00	5.465,81	5.465,81	5.465,81	5.465,81	5.465,81	534,19		91.10	0.82	24.11
2.5.2.3.	02/020121	8.008.	2019	A 91	OUTROS BENS	5.000,00	900,00	208,48	208,48	208,48	208,48	208,48	691,52		23.16	0.03	24.90
2.5.2.3.	02/020202	8.008.	2019	A 91	LIMPEZA E HIGIENE	1.500,00	2.350,00	2.321,01	2.321,01	2.321,01	2.321,01	2.321,01	28,99		98.77	0.35	24.58
2.5.2.3.	02/020208	8.008.	2019	A 91	LOCAÇÃO DE OUTROS BENS	50.000,00	56.500,00	53.806,35	53.806,35	53.806,35	53.806,35	53.806,35	2.693,65		95.23	7.51	17.42
2.5.2.3.	02/020210	8.008.	2019	A 91	TRANSPORTES	20.000,00	19.150,00	19.080,00	19.080,00	19.080,00	19.080,00	19.080,00	70,00		99.63	2.81	22.12
2.5.2.3.	02/020213	8.008.	2019	A 91	DESLOCAÇÕES E ESTADAS	10.000,00	25.350,00	23.505,00	23.505,00	23.505,00	23.505,00	23.505,00	1.845,00		92.72	3.43	21.50
2.5.2.3.	02/020217	8.008.	2019	A 91	PUBLICIDADE	15.000,00	6.550,00	4.573,90	4.573,90	4.573,90	4.573,90	4.573,90	1.976,10		69.83	0.69	24.25
2.5.2.3.	02/020218	8.008.	2019	A 91	VIGILÂNCIA E SEGURANÇA	4.500,00	7.600,00	7.562,70	7.562,70	7.562,70	7.562,70	7.562,70	37,30		99.51	1.13	23.80
2.5.2.3.	02/02022002	8.008.	2019	A 91	Serviços de Alimentação	500,00	50,00						50,00				24.93
2.5.2.3.	02/02022099	8.008.	2019	A 91	Diversos	35.000,00	58.300,00	58.181,12	58.181,12	52.578,47	52.578,47	52.578,47	118,88	5.602,65	90.19	7.32	17.61
2.5.2.3.	02/02022599	8.008.	2019	A 91	Diversos Serviços	5.000,00	4.290,00	4.159,86	4.159,86	715,86	715,86	715,86	130,14	3.444,00	16.69	0.11	24.82
2.5.2.3.	02/040305	8.008.	2019	A 91	SERVIÇOS E FUNDOS AUTÓNOMOS	500,00	5.500,00	5.000,00	5.000,00	5.000,00	5.000,00	5.000,00	500,00		90.91	0.75	24.18
2.5.2.3.	02/06020101	8.008.	2019	A 91	Impostos e taxas pagos pela Autarquia	1.000,00	1.000,00	112,02	112,02	112,02	112,02	112,02	887,98		11.20	0.02	24.91
2.5.2.3.		8.900.	2019	A 92	Programação Desportiva Anual	121.100,00	220.200,00	204.524,06	204.524,06	173.823,13	173.823,13	173.823,13	15.675,94	30.700,93	78.94	33.20	-8.27
2.5.2.3.	02/020107	8.900.	2019	A 92	VESTUÁRIO E ARTIGOS PESSOAIS	2.500,00	2.500,00						2.500,00				24.93
2.5.2.3.	02/020115	8.900.	2019	A 92	PRÉMIOS, CONDECORAÇÕES E OFERTAS	20.000,00	28.000,00	27.283,66	27.283,66	15.262,78	15.262,78	15.262,78	716,34	12.020,88	54.51	4.61	20.32
2.5.2.3.	02/02011603	8.900.	2019	A 92	Outros	2.000,00	2.000,00						2.000,00				24.93
2.5.2.3.	02/020120	8.900.	2019	A 92	MATERIAL DE EDUCAÇÃO, CULTURA E RECREIO	2.000,00	2.000,00	1.621,66	1.621,66	1.621,66	1.621,66	1.621,66	378,34		81.08	0.53	24.40
2.5.2.3.	02/020121	8.900.	2019	A 92	OUTROS BENS	4.000,00	8.200,00	5.625,80	5.625,80	5.625,80	5.625,80	5.625,80	2.574,20		68.61	1.81	23.13
2.5.2.3.	02/020202	8.900.	2019	A 92	LIMPEZA E HIGIENE	500,00	500,00	97,63	97,63	97,63	97,63	97,63	402,37		19.53	0.03	24.90
2.5.2.3.	02/020208	8.900.	2019	A 92	LOCAÇÃO DE OUTROS BENS	600,00	600,00	550,00	550,00	550,00	550,00	550,00	50,00		91.67	0.18	24.75
2.5.2.3.	02/020212	8.900.	2019	A 92	SEGUROS	3.500,00	2.800,00	2.479,50	2.479,50	2.479,50	2.479,50	2.479,50	320,50		88.55	0.81	24.12
2.5.2.3.	02/020218	8.900.	2019	A 92	VIGILÂNCIA E SEGURANÇA	200,00	200,00	124,72	124,72	124,72	124,72	124,72	75,28		62.36	0.04	24.89
2.5.2.3.	02/02022099	8.900.	2019	A 92	Diversos	60.000,00	159.300,00	159.085,74	159.085,74	140.405,69	140.405,69	140.405,69	214,26	18.680,05	88.14	30.35	-5.42
2.5.2.3.	02/02022599	8.900.	2019	A 92	Diversos Serviços	6.000,00	8.600,00	7.285,35	7.285,35	7.285,35	7.285,35	7.285,35	1.314,65		84.71	2.34	22.60
2.5.2.3.	02/040701	8.900.	2019	A 92	INSTITUIÇÕES SEM FINS LUCRATIVOS	20.000,00	5.000,00						5.000,00				24.93
2.5.2.3.	02/06020305	8.900.	2019	A 92	Quotizações		500,00	370,00	370,00	370,00	370,00	370,00	130,00		74.00	0.12	24.81
2.5.2.4.					Apoio ao Associativismo e Agentes Desportivos do Concelho	200.000,00	315.500,00	311.985,03	311.985,03	305.620,03	305.620,03	305.620,03	3.514,97	6.365,00	96.87	96.87	24.93
2.5.2.4.		8.	2019		APOIO A INSTITUIÇÕES/ COLECTIVIDADES DESPORTIVAS	200.000,00	315.500,00	311.985,03	311.985,03	305.620,03	305.620,03	305.620,03	3.514,97	6.365,00	96.87	96.87	24.93
2.5.2.4.		8.001.	2019	A 93	Programa de Apoio ao Associativismo Desportivo	200.000,00	315.500,00	311.985,03	311.985,03	305.620,03	305.620,03	305.620,03	3.514,97	6.365,00	96.87	33.38	-8.45
2.5.2.4.	02/040701	8.001.	2019	A 93	INSTITUIÇÕES SEM FINS LUCRATIVOS	200.000,00	313.000,00	311.779,20	311.779,20	305.414,20	305.414,20	305.414,20	1.220,80	6.365,00	97.58	33.45	-8.52
2.5.2.4.	02/040802	8.001.	2019	A 93	OUTRAS		2.500,00	205,83	205,83	205,83	205,83	205,83	2.294,17		8.23	0.03	24.90
2.5.3.					Outras Atividades Cívicas e Religiosas	50.500,00	22.200,00	13.336,00	5.990,00	5.990,00	5.990,00	5.990,00	8.864,00		26.98	26.98	24.93
2.5.3.2.		1.	2019		ATIVIDADES NO ÂMBITO DA JUVENTUDE	50.500,00	22.200,00	13.336,00	5.990,00	5.990,00	5.990,00	5.990,00	8.864,00		26.98	26.98	24.93
2.5.3.2.		1.001.	2019	A 94	Empreendedorismo e Cidadania Jovem	50.500,00	22.200,00	13.336,00	5.990,00	5.990,00	5.990,00	5.990,00	8.864,00		26.98	3.45	21.48
2.5.3.2.	02/020115	1.001.	2019	A 94	PRÉMIOS, CONDECORAÇÕES E OFERTAS	500,00	2.300,00						2.300,00				24.93
2.5.3.2.	02/020213	1.001.	2019	A 94	DESLOCAÇÕES E ESTADAS	40.000,00	13.500,00	7.801,00	455,00	455,00	455,00	455,00	5.699,00		3.37	0.28	24.66
2.5.3.2.	02/02022099	1.001.	2019	A 94	Diversos	10.000,00	6.400,00	5.535,00	5.535,00	5.535,00	5.535,00	5.535,00	865,00		86.48	3.51	21.43
3.					FUNCOES ECONOMICAS	645.850,00	741.750,00	721.002,88	721.002,88	611.610,88	607.825,80	607.825,80	20.747,12	113.177,08	81.94	81.94	24.93
3.2.					Industria e Energia	614.850,00	721.550,00	706.729,78	706.729,78	600.738,73	600.311,55	600.311,55	14.820,22	106.418,23	83.20	83.20	24.93
3.2.1.					Industria	107.850,00	42.550,00	34.524,87	34.524,87	28.833,66	28.833,66	28.833,66	8.025,13	5.691,21	67.76	67.76	24.93
3.2.1.1.					Eco-Parque Empresarial de Estarreja	107.850,00	42.550,00	34.524,87	34.524,87	28.833,66	28.833,66	28.833,66	8.025,13	5.691,21	67.76	67.76	24.93
A TRANSPORTAR ...						11.293.150,00	11.793.335,41	11.274.372,89	11.177.618,28	10.458.718,20	10.384.640,67	10.384.640,67	518.962,52	792.977,61			

ENTIDADE		EXECUÇÃO DO PLANO DE ATIVIDADES MUNICIPAL										ANO CONTABILÍSTICO 2019		DATA : 2020/04/24	
MUNICÍPIO DE ESTARREJA														HORA : 12:52:05	

PERÍODO JANEIRO A DEZEMBRO -

Página : 15

OBJECTIVO	CÓDIGO DA CLASSIFIC. ECONÓMICA	CÓDIGO/ANO/TIPO/NUMERO DO PROJ. ACÇÃO		DESCRIÇÃO	VALOR REALIZADO DE ANOS ANTERIORES	PREVISÃO DE DESPESAS		EXECUÇÃO ORÇAMENTAL					SALDOS		EXEC. FINAN. CEIRA ANUAL % (a)	EXEC. FINAN. CEIRA GLOBAL % (b)	EXEC. FISI-CA GLOB. % (c)
						DOTAÇÃO INICIAL	DOTAÇÃO ACTUAL	CABIMENTO	COMPROMISSO	FACTURADO	LIQUIDAÇÃO	PAGAMENTO	SALDO DO CABIMENTO	COMPROMISSOS POR PAGAR			
A TRANSPORTAR ...						11.293.150,00	11.793.335,41	11.274.372,89	11.177.618,28	10.458.718,20	10.384.640,67	10.384.640,67	518.962,52	792.977,61			
3.2.1.1.1.		8.001.	2019	A 95	ECO-PARQUE EMPRESARIAL DE ESTARREJA	107.850,00	42.550,00	34.524,87	34.524,87	28.833,66	28.833,66	28.833,66	8.025,13	5.691,21	67.76	67.76	24.93
3.2.1.1.1.		8.001.	2019	A 95	Eco-Parque Empresarial de Estarreja	107.850,00	42.550,00	34.524,87	34.524,87	28.833,66	28.833,66	28.833,66	8.025,13	5.691,21	67.76	13.10	11.83
3.2.1.1.1.	02/02010299	8.001.	2019	A 95	Outros	2.000,00	2.000,00						2.000,00				24.93
3.2.1.1.1.	02/020202	8.001.	2019	A 95	LIMPEZA E HIGIENE	1.500,00	1.500,00	258,30	258,30	94,71	94,71	94,71	1.241,70	163,59	6.31	0.05	24.88
3.2.1.1.1.	02/020213	8.001.	2019	A 95	DESLOCAÇÕES E ESTADAS	500,00	500,00						500,00				24.93
3.2.1.1.1.	02/020214	8.001.	2019	A 95	ESTUDOS, PARCERES, PROJECTOS E CONSULTADORIA	80.000,00	22.500,00	21.894,00	21.894,00	21.894,00	21.894,00	21.894,00	606,00		97.31	10.94	13.99
3.2.1.1.1.	02/020217	8.001.	2019	A 95	PUBLICIDADE	500,00	500,00						500,00				24.93
3.2.1.1.1.	02/020218	8.001.	2019	A 95	VIGILÂNCIA E SEGURANÇA	350,00	350,00						350,00				24.93
3.2.1.1.1.	02/02022003	8.001.	2019	A 95	Serviços de Limpeza Urbana	20.000,00	12.200,00	11.855,97	11.855,97	6.328,35	6.328,35	6.328,35	344,03	5.527,62	51.87	3.34	21.60
3.2.1.1.1.	02/02022099	8.001.	2019	A 95	Diversos	3.000,00	3.000,00	516,60	516,60	516,60	516,60	516,60	2.483,40		17.22	0.29	24.65
3.2.2.					Energia	507.000,00	679.000,00	672.204,91	672.204,91	571.905,07	571.477,89	571.477,89	6.795,09	100.727,02	84.16	84.16	24.93
3.2.2.1.					Iluminacao Publica	507.000,00	679.000,00	672.204,91	672.204,91	571.905,07	571.477,89	571.477,89	6.795,09	100.727,02	84.16	84.16	24.93
3.2.2.1.1.		8.001.	2019	A 96	ILUMINAÇÃO PÚBLICA NO CONCELHO	507.000,00	679.000,00	672.204,91	672.204,91	571.905,07	571.477,89	571.477,89	6.795,09	100.727,02	84.16	84.16	24.93
3.2.2.1.1.		8.001.	2019	A 96	Rede de Iluminação Pública	507.000,00	679.000,00	672.204,91	672.204,91	571.905,07	571.477,89	571.477,89	6.795,09	100.727,02	84.16	20.41	4.52
3.2.2.1.1.	02/020203	8.001.	2019	A 96	CONSERVAÇÃO DE BENS	1.000,00	1.000,00						1.000,00				24.93
3.2.2.1.1.	02/020219	8.001.	2019	A 96	ASSISTÊNCIA TÉCNICA	1.000,00	1.000,00						1.000,00				24.93
3.2.2.1.1.	02/02022503	8.001.	2019	A 96	Electricidade - Iluminação Pública	500.000,00	672.000,00	671.958,94	671.958,94	571.659,10	571.231,92	571.231,92	41,06	100.727,02	85.00	20.45	4.48
3.2.2.1.1.	02/02022599	8.001.	2019	A 96	Diversos Serviços	5.000,00	5.000,00	245,97	245,97	245,97	245,97	245,97	4.754,03		4.92	0.01	24.92
3.3.					Transportes e Comunicacoes	22.500,00	13.700,00	13.031,85	13.031,85	9.630,90	6.273,00	6.273,00	668,15	6.758,85	45.79	45.79	24.93
3.3.1.					Transportes rodoviaros	22.500,00	13.700,00	13.031,85	13.031,85	9.630,90	6.273,00	6.273,00	668,15	6.758,85	45.79	45.79	24.93
3.3.1.2.					SINALIZAÇÃO	22.500,00	13.700,00	13.031,85	13.031,85	9.630,90	6.273,00	6.273,00	668,15	6.758,85	45.79	45.79	24.93
3.3.1.2.1.		8.001.	2019	A 97	Ordenamento de trânsito e segurança rodoviaria no Concelho Estarreja	22.500,00	13.700,00	13.031,85	13.031,85	9.630,90	6.273,00	6.273,00	668,15	6.758,85	45.79	45.79	24.93
3.3.1.2.1.		8.001.	2019	A 97	Conservação e Manutenção da sinalização existente	22.500,00	13.700,00	13.031,85	13.031,85	9.630,90	6.273,00	6.273,00	668,15	6.758,85	45.79	7.73	17.21
3.3.1.2.1.	02/020203	8.001.	2019	A 97	CONSERVAÇÃO DE BENS	5.000,00	6.000,00	5.713,35	5.713,35	3.357,90			286,65	5.713,35			24.93
3.3.1.2.1.	02/020219	8.001.	2019	A 97	ASSISTÊNCIA TÉCNICA	17.500,00	7.700,00	7.318,50	7.318,50	6.273,00	6.273,00	6.273,00	381,50	1.045,50	81.47	8.34	16.59
3.4.					Comercio e Turismo	8.500,00	6.500,00	1.241,25	1.241,25	1.241,25	1.241,25	1.241,25	5.258,75		19.10	19.10	24.93
3.4.2.					Turismo	8.500,00	6.500,00	1.241,25	1.241,25	1.241,25	1.241,25	1.241,25	5.258,75		19.10	19.10	24.93
3.4.2.1.					Turismo no Concelho	8.500,00	6.500,00	1.241,25	1.241,25	1.241,25	1.241,25	1.241,25	5.258,75		19.10	19.10	24.93
3.4.2.1.1.		1.001.	2019	A 98	Turismo	8.500,00	6.500,00	1.241,25	1.241,25	1.241,25	1.241,25	1.241,25	5.258,75		19.10	19.10	24.93
3.4.2.1.1.		1.001.	2019	A 98	Turismo Industrial	5.500,00	3.500,00	461,25	461,25	461,25	461,25	461,25	3.038,75		13.18	2.15	22.79
3.4.2.1.1.	02/02011603	1.001.	2019	A 98	Outros	1.000,00	1.000,00						1.000,00				24.93
3.4.2.1.1.	02/020213	1.001.	2019	A 98	DESLOCAÇÕES E ESTADAS	500,00	500,00						500,00				24.93
3.4.2.1.1.	02/020214	1.001.	2019	A 98	ESTUDOS, PARCERES, PROJECTOS E CONSULTADORIA	1.500,00	500,00						500,00				24.93
3.4.2.1.1.	02/020217	1.001.	2019	A 98	PUBLICIDADE	1.500,00	500,00						500,00				24.93
3.4.2.1.1.	02/02022099	1.001.	2019	A 98	Diversos	1.000,00	1.000,00	461,25	461,25	461,25	461,25	461,25	538,75		46.13	2.43	22.50
3.4.2.1.1.		1.002.	2019	A 99	Artes e Oficios	3.000,00	3.000,00	780,00	780,00	780,00	780,00	780,00	2.220,00		26.00	5.78	19.15
3.4.2.1.1.	02/02011603	1.002.	2019	A 99	Outros	500,00	500,00						500,00				24.93
3.4.2.1.1.	02/020213	1.002.	2019	A 99	DESLOCAÇÕES E ESTADAS	500,00	500,00						500,00				24.93
3.4.2.1.1.	02/020215	1.002.	2019	A 99	FORMAÇÃO	1.000,00	1.000,00						1.000,00				24.93
3.4.2.1.1.	02/02022099	1.002.	2019	A 99	Diversos	1.000,00	1.000,00	780,00	780,00	780,00	780,00	780,00	220,00		78.00	6.78	18.15
4.					OUTRAS FUNÇÕES	257.600,00	231.300,00	230.241,52	230.241,52	230.241,52	230.241,52	230.241,52	1.058,48		99.54	99.54	24.92
4.1.					Operações da Dívida Autárquica	62.600,00	36.300,00	35.241,52	35.241,52	35.241,52	35.241,52	35.241,52	1.058,48		97.08	97.08	24.93
4.1.2.					Passivos Financeiros	62.600,00	36.300,00	35.241,52	35.241,52	35.241,52	35.241,52	35.241,52	1.058,48		97.08	97.08	24.93
4.1.2.1.					Empréstimos	61.600,00	35.300,00	35.198,94	35.198,94	35.198,94	35.198,94	35.198,94	101,06		99.71	99.71	24.93
4.1.2.1.1.		1.001.	2019	A 100	EMPRÉSTIMOS - JUROS	61.500,00	35.200,00	35.098,94	35.098,94	35.098,94	35.098,94	35.098,94	101,06		99.71	99.71	24.93
4.1.2.1.1.	02/03010302	1.001.	2019	A 100	Empréstimos Bancários	60.000,00	34.700,00	34.696,45	34.696,45	34.696,45	34.696,45	34.696,45	3,55		99.99	16.16	8.77
4.1.2.1.1.	02/030105	1.002.	2019	A 101	Outros Empréstimos Obtidos (Ex.INH)	1.500,00	500,00	402,49	402,49	402,49	402,49	402,49	97,51		80.50	8.05	16.88
4.1.2.1.1.		2.001.	2019	A 102	EMPRÉSTIMOS - OUTROS ENCARGOS	100,00	100,00	100,00	100,00	100,00	100,00	100,00			100.00	100.00	24.93
4.1.2.1.1.	02/06020304	2.001.	2019	A 102	Taxas de Expediente	100,00	100,00	100,00	100,00	100,00	100,00	100,00			100.00	25.00	-0.07
A TRANSPORTAR ...						12.000.600,00	12.570.385,41	12.030.574,71	11.933.820,10	11.105.528,02	11.027.665,41	11.027.665,41	539.810,70	906.154,69			

ENTIDADE MUNICÍPIO DE ESTARREJA	EXECUÇÃO DO PLANO DE ATIVIDADES MUNICIPAL	ANO CONTABILÍSTICO 2019	DATA : 2020/04/24 HORA : 12:52:05
------------------------------------	---	-------------------------	--------------------------------------


PERÍODO JANEIRO A DEZEMBRO -

Página : 16

OBJECTIVO	CÓDIGO DA CLASSIFIC. ECONÓMICA	CÓDIGO/ANO/TIPO/NUMERO DO PROJ. ACÇÃO			DESCRIÇÃO	VALOR REALIZADO DE ANOS ANTERIORES	PREVISÃO DE DESPESAS		EXECUÇÃO ORÇAMENTAL					SALDOS		EXEC. FINAN. CEIRA ANUAL % (a)	EXEC. FINAN. CEIRA GLOBAL % (b)	EXEC. FISI-CA GLOB. % (c)
								DOTAÇÃO INICIAL	DOTAÇÃO ACTUAL	CABIMENTO	COMPROMISSO	FACTURADO	LIQUIDAÇÃO	PAGAMENTO	SALDO DO CABIMENTO			
A TRANSPORTAR ...						12.000.600,00	12.570.385,41	12.030.574,71	11.933.820,10	11.105.528,02	11.027.665,41	11.027.665,41	539.810,70	906.154,69				
4.1.2.3.					Outros Passivos Financeiros	1.000,00	1.000,00	42,58	42,58	42,58	42,58	42,58	957,42		4.26	4.26	24.93	
4.1.2.3.		1.	2019		Outros Encargos Financeiros/Juros de mora	1.000,00	1.000,00	42,58	42,58	42,58	42,58	42,58	957,42		4.26	4.26	24.93	
4.1.2.3.	02/030502	1.001.	2019	A 103	Outros Encargos Financeiros/Juros de mora	1.000,00	1.000,00	42,58	42,58	42,58	42,58	42,58	957,42		4.26	1.06	23.87	
4.2.					Transferências entre Administrações	195.000,00	195.000,00	195.000,00	195.000,00	195.000,00	195.000,00	195.000,00	195.000,00	100,00	100,00	24.88		
4.2.3.					Transferências para Entidades da Administração Autárquica	195.000,00	195.000,00	195.000,00	195.000,00	195.000,00	195.000,00	195.000,00	195.000,00	100,00	100,00	24.88		
4.2.3.1.					Freguesias	195.000,00	195.000,00	195.000,00	195.000,00	195.000,00	195.000,00	195.000,00	195.000,00	100,00	100,00	24.88		
4.2.3.1.		8.	2019		TRANSFERÊNCIAS	195.000,00	195.000,00	195.000,00	195.000,00	195.000,00	195.000,00	195.000,00	195.000,00	100,00	100,00	24.88		
4.2.3.1.	02/04050102	8.001.	2019	A 104	Contratos Interadministrativos/ Acordos de Execução	195.000,00	195.000,00	195.000,00	195.000,00	195.000,00	195.000,00	195.000,00	195.000,00	100,00	25,00	-0.12		
TOTAL GERAL						12.196.600,00	12.766.385,41	12.225.617,29	12.128.862,68	11.300.570,60	11.222.707,99	11.222.707,99	540.768,12	906.154,69	87.91	87.91	9.81	

Anotações

- a) Execução Financeira Anual = (Total de Pagamentos *100) / Dotação Actual
Bold - Se a Taxa for superior à Taxa de Execução prevista até ao mês em causa)
- b) Execução Financeira Global = (Realizado em anos Anteriores + Total de Pagamentos do Ano * 100 / Realizado em Anos Anteriores + Dotação Actual + Dotação para Anos Seguintes
Bold - Se a Taxa for superior à taxa da execução física
- c) Execução Física Global = ((Data Actual - Data Inicio da Obra) / (Data Final da Obra - Data Inicial da Obra) * 100) - Taxa de Execução Financeira Global
Bold - Se a Taxa for superior a 50%



ESTARREJA
MUNICÍPIO

ANEXO XIV
Compromissos Transitados

Compromissos assumidos e não pagos em 31/12/2019

Classificação Orçamental		Descrição da Rubrica Orçamental	Requisição			Credor	Valor do compromisso	Justificação do Não Pagamento
Cl. Orgânica	Cl Económica		Ano	Número	Data			
02	010107	PESSOAL EM REGIME DE TAREFA OU AVENÇA	2019	325	04/02/2019	Bianca Mihoc Silva	1.366,67	Pagamento não vencido ou Bens ou Serviços ainda não Fornecidos ou prestados
02	010107	PESSOAL EM REGIME DE TAREFA OU AVENÇA	2019	712	18/03/2019	JOAO MANUEL GARRIDO BARBOSA	5.100,00	Pagamento não vencido ou Bens ou Serviços ainda não Fornecidos ou prestados
02	010301	ENCARGOS COM A SAÚDE	2019	136	30/01/2019	Adse - Instituto de Protecão E Assistênc	6.977,99	Pagamento não vencido ou Bens ou Serviços ainda não Fornecidos ou prestados
02	01030502	Segurança Social dos Funcionários Públicos	2019	40	17/01/2019	CAIXA GERAL DE APOSENTACOES	0,04	Pagamento não vencido ou Bens ou Serviços ainda não Fornecidos ou prestados
02	01030502	Segurança Social dos Funcionários Públicos	2019	2302	18/11/2019	CAIXA GERAL DE APOSENTACOES	26,16	Pagamento não vencido ou Bens ou Serviços ainda não Fornecidos ou prestados
02	01030502	Segurança Social dos Funcionários Públicos	2019	2512	17/12/2019	CAIXA GERAL DE APOSENTACOES	41.608,57	Pagamento não vencido ou Bens ou Serviços ainda não Fornecidos ou prestados
02	01030503	Segurança Social - Regime Geral	2019	2513	17/12/2019	INSTITUTO DE GESTÃO FINANCEIRA DA SEGURA	6.535,79	Pagamento não vencido ou Bens ou Serviços ainda não Fornecidos ou prestados
02	01030503	Segurança Social - Regime Geral	2019	41	17/01/2019	INSTITUTO DE GESTÃO FINANCEIRA DA SEGURA	18.519,22	Pagamento não vencido ou Bens ou Serviços ainda não Fornecidos ou prestados
02	020101	MATÉRIAS-PRIMAS E SUBSIDIÁRIAS	2018	1714	07/01/2019	EZEQUIEL DA SILVA PINHO & FILHOS, LDA.	2.339,66	Pagamento não vencido ou Bens ou Serviços ainda não Fornecidos ou prestados
02	020101	MATÉRIAS-PRIMAS E SUBSIDIÁRIAS	2017	1580	07/01/2019	EZEQUIEL DA SILVA PINHO & FILHOS, LDA.	4.789,33	Pagamento não vencido ou Bens ou Serviços ainda não Fornecidos ou prestados
02	020101	MATÉRIAS-PRIMAS E SUBSIDIÁRIAS	2018	2087	07/01/2019	Isidoro Correia da Silva, Lda	465,04	Pagamento não vencido ou Bens ou Serviços ainda não Fornecidos ou prestados
02	020101	MATÉRIAS-PRIMAS E SUBSIDIÁRIAS	2018	2086	07/01/2019	PAVAZEMEIS - PAVIMENTAÇÕES AZEMEIS, LD.	6.513,48	Pagamento não vencido ou Bens ou Serviços ainda não Fornecidos ou prestados
02	020101	MATÉRIAS-PRIMAS E SUBSIDIÁRIAS	2017	900	07/01/2019	PAVAZEMEIS - PAVIMENTAÇÕES AZEMEIS, LD.	4.246,95	Pagamento não vencido ou Bens ou Serviços ainda não Fornecidos ou prestados
02	020101	MATÉRIAS-PRIMAS E SUBSIDIÁRIAS	2017	1582	07/01/2019	PEDRO OLIVEIRA & SOUSA, LDA	185,04	Pagamento não vencido ou Bens ou Serviços ainda não Fornecidos ou prestados
02	020101	MATÉRIAS-PRIMAS E SUBSIDIÁRIAS	2018	1712	07/01/2019	PEDRO OLIVEIRA & SOUSA, LDA	451,92	Pagamento não vencido ou Bens ou Serviços ainda não Fornecidos ou prestados
02	020101	MATÉRIAS-PRIMAS E SUBSIDIÁRIAS	2017	1581	07/01/2019	TRANSTAROLA TRANSPORTES CONSTRUÇÃO, LDA	510,45	Pagamento não vencido ou Bens ou Serviços ainda não Fornecidos ou prestados
02	020101	MATÉRIAS-PRIMAS E SUBSIDIÁRIAS	2018	1713	07/01/2019	TRANSTAROLA TRANSPORTES CONSTRUÇÃO, LDA	62,73	Pagamento não vencido ou Bens ou Serviços ainda não Fornecidos ou prestados
02	02010201	Gasolina	2019	573	21/02/2019	PETROLEOS DE PORTUGAL, PETROGAL SA	1.737,11	Pagamento não vencido ou Bens ou Serviços ainda não Fornecidos ou prestados
02	02010202	Gasóleo	2019	2468	09/12/2019	PETROLEOS DE PORTUGAL, PETROGAL SA	4.423,29	Pagamento não vencido ou Bens ou Serviços ainda não Fornecidos ou prestados
02	02010202	Gasóleo	2018	1897	07/01/2019	TJA - TRANSPORTES J. AMARAL, SA	103,54	Pagamento não vencido ou Bens ou Serviços ainda não Fornecidos ou prestados
02	02010299	Outros	2019	596	25/02/2019	EDP COMERCIAL-COMERCIALIZACAO DE ENERGIA	23.899,82	Pagamento não vencido ou Bens ou Serviços ainda não Fornecidos ou prestados
02	02010299	Outros	2019	1901	19/09/2019	EDP COMERCIAL-COMERCIALIZACAO DE ENERGIA	82,66	Pagamento não vencido ou Bens ou Serviços ainda não Fornecidos ou prestados
02	02010299	Outros	2019	2153	29/10/2019	EDP COMERCIAL-COMERCIALIZACAO DE ENERGIA	2.387,11	Pagamento não vencido ou Bens ou Serviços ainda não Fornecidos ou prestados
02	02010299	Outros	2019	2534	26/12/2019	GASCAN GASES COMBUSTIVEIS, SA	6.147,54	Pagamento não vencido ou Bens ou Serviços ainda não Fornecidos ou prestados
02	02010299	Outros	2019	650	08/03/2019	GASCAN GASES COMBUSTIVEIS, SA	129,65	Pagamento não vencido ou Bens ou Serviços ainda não Fornecidos ou prestados
02	02010299	Outros	2019	1555	26/06/2019	REPSOL GÁS PORTUGAL, S.A.	1.961,17	Pagamento não vencido ou Bens ou Serviços ainda não Fornecidos ou prestados
02	020104	LIMPEZA E HIGIENE	2019	1671	24/07/2019	A.J.OLIVEIRA, LDA	1.849,38	Pagamento não vencido ou Bens ou Serviços ainda não Fornecidos ou prestados
02	020104	LIMPEZA E HIGIENE	2019	1672	24/07/2019	HIGIENOVA - HIGIENE E LIMPEZA INDUSTRIAL	3.997,38	Pagamento não vencido ou Bens ou Serviços ainda não Fornecidos ou prestados
02	020104	LIMPEZA E HIGIENE	2019	1839	21/08/2019	IMPORQUIMICA	0,01	Pagamento não vencido ou Bens ou Serviços ainda não Fornecidos ou prestados
02	020105	ALIMENTAÇÃO- REFEIÇÕES CONFECCIONADAS	2019	2375	28/11/2019	AGRUPAMENTO ESCOLAS ESTARREJA	1.589,77	Pagamento não vencido ou Bens ou Serviços ainda não Fornecidos ou prestados
02	020105	ALIMENTAÇÃO- REFEIÇÕES CONFECCIONADAS	2019	481	13/02/2019	ITAU - INSTITUTO TECNICO DE ALIMENTAÇÃO	7.786,97	Pagamento não vencido ou Bens ou Serviços ainda não Fornecidos ou prestados
02	020108	MATERIAL DE ESCRITÓRIO	2018	1128	07/01/2019	ECOFLOAT SOLUCOES ESCRITORIO, LDA	24,11	Pagamento não vencido ou Bens ou Serviços ainda não Fornecidos ou prestados
02	020108	MATERIAL DE ESCRITÓRIO	2019	2181	04/11/2019	ECOFLOAT SOLUCOES ESCRITORIO, LDA	651,90	Pagamento não vencido ou Bens ou Serviços ainda não Fornecidos ou prestados
02	020108	MATERIAL DE ESCRITÓRIO	2019	2429	03/12/2019	GRAFICA OLIVEIRENSE, LDA	424,60	Pagamento não vencido ou Bens ou Serviços ainda não Fornecidos ou prestados
02	020108	MATERIAL DE ESCRITÓRIO	2019	2444	05/12/2019	IMPRESA NACIONAL - CASA DA MOEDA, SA	243,54	Pagamento não vencido ou Bens ou Serviços ainda não Fornecidos ou prestados
02	020108	MATERIAL DE ESCRITÓRIO	2019	1625	10/07/2019	OLMAR - ARTIGOS PAPELARIA, LDA	0,01	Pagamento não vencido ou Bens ou Serviços ainda não Fornecidos ou prestados
02	020108	MATERIAL DE ESCRITÓRIO	2018	1129	07/01/2019	OLMAR - ARTIGOS PAPELARIA, LDA	12,31	Pagamento não vencido ou Bens ou Serviços ainda não Fornecidos ou prestados
02	020109	PRODUTOS QUÍMICOS E FARMACÊUTICOS	2019	2133	25/10/2019	Palpite Completo, Lda.	0,01	Pagamento não vencido ou Bens ou Serviços ainda não Fornecidos ou prestados
02	020109	PRODUTOS QUÍMICOS E FARMACÊUTICOS	2019	999	26/04/2019	QUIMTECNICA.COM - COMERCIO INDUSTRIA QU	1.926,18	Pagamento não vencido ou Bens ou Serviços ainda não Fornecidos ou prestados
02	020112	MATERIAL DE TRANSPORTE- PEÇAS	2019	2526	23/12/2019	Hugo Miguel Marques Tavares, Unipessoal	426,81	Pagamento não vencido ou Bens ou Serviços ainda não Fornecidos ou prestados
02	020112	MATERIAL DE TRANSPORTE- PEÇAS	2019	2157	30/10/2019	VALADAPNEUS - COMÉRCIO DE PNEUS, LDA.	723,36	Pagamento não vencido ou Bens ou Serviços ainda não Fornecidos ou prestados
02	020114	OUTRO MATERIAL- PEÇAS	2019	2483	13/12/2019	MARIFIM - EQUIPAMENTOS JARDIM, LDA	904,14	Pagamento não vencido ou Bens ou Serviços ainda não Fornecidos ou prestados
02	020115	PRÉMIOS, CONDECORAÇÕES E OFERTAS	2019	1138	14/05/2019	Jose Antonio Castro Oliveira	12.020,88	Pagamento não vencido ou Bens ou Serviços ainda não Fornecidos ou prestados
02	020115	PRÉMIOS, CONDECORAÇÕES E OFERTAS	2019	2330	26/11/2019	MERCADOS COUTO - PRODUTOS ALIMENTARES, L	455,92	Pagamento não vencido ou Bens ou Serviços ainda não Fornecidos ou prestados

Compromissos assumidos e não pagos em 31/12/2019

Classificação Orçamental		Descrição da Rubrica Orçamental	Requisição			Credor	Valor do compromisso	Justificação do Não Pagamento
Cl. Orgânica	Cl Económica		Ano	Número	Data			
02	020115	PRÉMIOS, CONDECORAÇÕES E OFERTAS	2019	2373	28/11/2019	MERCADOS COUTO - PRODUTOS ALIMENTARES, L	56,23	Pagamento não vencido ou Bens ou Serviços ainda não Fornecidos ou prestados
02	020115	PRÉMIOS, CONDECORAÇÕES E OFERTAS	2019	2371	28/11/2019	NOVA VERAS, LDA	98,03	Pagamento não vencido ou Bens ou Serviços ainda não Fornecidos ou prestados
02	020117	FERRAMENTAS E UTENSÍLIOS	2019	1768	09/08/2019	CASA RIOS-MATERIAIS DE CONSTRUÇÃO, LDª	49,73	Pagamento não vencido ou Bens ou Serviços ainda não Fornecidos ou prestados
02	020117	FERRAMENTAS E UTENSÍLIOS	2019	2325	25/11/2019	Hiper Rural, Lda	0,29	Pagamento não vencido ou Bens ou Serviços ainda não Fornecidos ou prestados
02	020118	LIVROS E DOCUMENTAÇÃO TÉCNICA	2019	686	14/03/2019	Tribunal de Contas - Cofre Privativo da	15,34	Pagamento não vencido ou Bens ou Serviços ainda não Fornecidos ou prestados
02	020120	MATERIAL DE EDUCAÇÃO, CULTURA E RECREIO	2019	1145	15/05/2019	Bruno Daniel Barbosa Antunes	1.533,35	Pagamento não vencido ou Bens ou Serviços ainda não Fornecidos ou prestados
02	020120	MATERIAL DE EDUCAÇÃO, CULTURA E RECREIO	2019	1833	19/08/2019	OLMAR - ARTIGOS PAPELARIA, LDA	39,42	Pagamento não vencido ou Bens ou Serviços ainda não Fornecidos ou prestados
02	020121	OUTROS BENS	2019	1255	31/05/2019	DELIA VASQUES BRANDAO GONÇALVES	687,38	Pagamento não vencido ou Bens ou Serviços ainda não Fornecidos ou prestados
02	020121	OUTROS BENS	2019	1267	31/05/2019	DELIA VASQUES BRANDAO GONÇALVES	1.902,17	Pagamento não vencido ou Bens ou Serviços ainda não Fornecidos ou prestados
02	020121	OUTROS BENS	2019	2484	13/12/2019	ELECTROANTUA, MATERIAIS DE CONSTRUÇÃO LD	258,20	Pagamento não vencido ou Bens ou Serviços ainda não Fornecidos ou prestados
02	020121	OUTROS BENS	2019	2446	05/12/2019	IMPRESA MUNICIPALISTA-CÉSAR CASTELÃO &	182,04	Pagamento não vencido ou Bens ou Serviços ainda não Fornecidos ou prestados
02	020121	OUTROS BENS	2019	1224	27/05/2019	Malaquias Distribuição Alimentar, Lda	306,12	Pagamento não vencido ou Bens ou Serviços ainda não Fornecidos ou prestados
02	020201	ENCARGOS DE INSTALAÇÕES	2019	447	11/02/2019	ADRA - ÁGUAS REGIÃO AVEIRO, SA	3.183,62	Pagamento não vencido ou Bens ou Serviços ainda não Fornecidos ou prestados
02	020201	ENCARGOS DE INSTALAÇÕES	2019	2308	21/11/2019	AGRUPAMENTO ESCOLAS DE PARDILHO	1.954,92	Pagamento não vencido ou Bens ou Serviços ainda não Fornecidos ou prestados
02	020201	ENCARGOS DE INSTALAÇÕES	2019	2312	22/11/2019	AGRUPAMENTO ESCOLAS ESTARREJA	2.227,05	Pagamento não vencido ou Bens ou Serviços ainda não Fornecidos ou prestados
02	020201	ENCARGOS DE INSTALAÇÕES	2019	1949	27/09/2019	EDP - SERVIÇO UNIVERSAL, S.A.	513,65	Pagamento não vencido ou Bens ou Serviços ainda não Fornecidos ou prestados
02	020201	ENCARGOS DE INSTALAÇÕES	2019	2417	02/12/2019	EDP - SERVIÇO UNIVERSAL, S.A.	2.000,00	Pagamento não vencido ou Bens ou Serviços ainda não Fornecidos ou prestados
02	020201	ENCARGOS DE INSTALAÇÕES	2018	2248	07/01/2019	EDP - SERVIÇO UNIVERSAL, S.A.	308,99	Pagamento não vencido ou Bens ou Serviços ainda não Fornecidos ou prestados
02	020201	ENCARGOS DE INSTALAÇÕES	2018	2441	07/01/2019	EDP - SERVIÇO UNIVERSAL, S.A.	9,57	Pagamento não vencido ou Bens ou Serviços ainda não Fornecidos ou prestados
02	020201	ENCARGOS DE INSTALAÇÕES	2019	449	12/02/2019	GALP POWER, S.A.	32.742,71	Pagamento não vencido ou Bens ou Serviços ainda não Fornecidos ou prestados
02	020201	ENCARGOS DE INSTALAÇÕES	2019	1908	20/09/2019	GALP POWER, S.A.	15.679,03	Pagamento não vencido ou Bens ou Serviços ainda não Fornecidos ou prestados
02	020202	LIMPEZA E HIGIENE	2019	2183	04/11/2019	ANGELICA LOPEZ, UNIPessoal LDA	482,17	Pagamento não vencido ou Bens ou Serviços ainda não Fornecidos ou prestados
02	020202	LIMPEZA E HIGIENE	2019	693	15/03/2019	ANGELICA LOPEZ, UNIPessoal LDA	178,54	Pagamento não vencido ou Bens ou Serviços ainda não Fornecidos ou prestados
02	020202	LIMPEZA E HIGIENE	2018	2588	07/01/2019	AVEICLEAN - LIMPEZA E CONSERVAÇÃO, LDA	998,82	Pagamento não vencido ou Bens ou Serviços ainda não Fornecidos ou prestados
02	020202	LIMPEZA E HIGIENE	2019	2	08/01/2019	AVEICLEAN - LIMPEZA E CONSERVAÇÃO, LDA	10.262,49	Pagamento não vencido ou Bens ou Serviços ainda não Fornecidos ou prestados
02	020202	LIMPEZA E HIGIENE	2019	46	23/01/2019	AVEICLEAN - LIMPEZA E CONSERVAÇÃO, LDA	2.143,15	Pagamento não vencido ou Bens ou Serviços ainda não Fornecidos ou prestados
02	020202	LIMPEZA E HIGIENE	2019	1680	25/07/2019	AVEICLEAN - LIMPEZA E CONSERVAÇÃO, LDA	2.321,77	Pagamento não vencido ou Bens ou Serviços ainda não Fornecidos ou prestados
02	020202	LIMPEZA E HIGIENE	2019	610	26/02/2019	Associação Nativa- Natureza Invasoras Va	2.120,00	Pagamento não vencido ou Bens ou Serviços ainda não Fornecidos ou prestados
02	020202	LIMPEZA E HIGIENE	2019	4	18/01/2019	Byeva Unipessoal, Lda	180,81	Pagamento não vencido ou Bens ou Serviços ainda não Fornecidos ou prestados
02	020202	LIMPEZA E HIGIENE	2019	47	23/01/2019	Byeva Unipessoal, Lda	5.079,99	Pagamento não vencido ou Bens ou Serviços ainda não Fornecidos ou prestados
02	020202	LIMPEZA E HIGIENE	2019	51	24/01/2019	FERLIMPA 2 - LIMPEZAS GERAIS E MANUTENÇÃ	7.046,13	Pagamento não vencido ou Bens ou Serviços ainda não Fornecidos ou prestados
02	020202	LIMPEZA E HIGIENE	2019	3	18/01/2019	FERLIMPA 2 - LIMPEZAS GERAIS E MANUTENÇÃ	1.583,15	Pagamento não vencido ou Bens ou Serviços ainda não Fornecidos ou prestados
02	020202	LIMPEZA E HIGIENE	2019	2485	13/12/2019	FERLIMPA 2 - LIMPEZAS GERAIS E MANUTENÇÃ	1.845,00	Pagamento não vencido ou Bens ou Serviços ainda não Fornecidos ou prestados
02	020202	LIMPEZA E HIGIENE	2019	2540	30/12/2019	HARDLEVEL - ENERGIAS RENOVÁVEIS, LDA	2.952,00	Pagamento não vencido ou Bens ou Serviços ainda não Fornecidos ou prestados
02	020202	LIMPEZA E HIGIENE	2019	1	08/01/2019	Jlsm - Serviços Unipessoal, Lda	645,75	Pagamento não vencido ou Bens ou Serviços ainda não Fornecidos ou prestados
02	020202	LIMPEZA E HIGIENE	2018	2586	07/01/2019	Jlsm - Serviços Unipessoal, Lda	276,75	Pagamento não vencido ou Bens ou Serviços ainda não Fornecidos ou prestados
02	020202	LIMPEZA E HIGIENE	2019	1488	12/06/2019	RENTOKIL INITIAL PORTUGAL - SERVIÇOS DE	5.933,52	Pagamento não vencido ou Bens ou Serviços ainda não Fornecidos ou prestados
02	020203	CONSERVAÇÃO DE BENS	2019	2517	18/12/2019	A.M.OLIVEIRA, LDA	199,49	Pagamento não vencido ou Bens ou Serviços ainda não Fornecidos ou prestados
02	020203	CONSERVAÇÃO DE BENS	2019	2360	28/11/2019	ASNUFIL - INDUSTRIA METALOMECÂNICA, LDA	1.264,05	Pagamento não vencido ou Bens ou Serviços ainda não Fornecidos ou prestados
02	020203	CONSERVAÇÃO DE BENS	2019	2462	09/12/2019	Antonio Oliveira Tavares	92,25	Pagamento não vencido ou Bens ou Serviços ainda não Fornecidos ou prestados
02	020203	CONSERVAÇÃO DE BENS	2019	2342	26/11/2019	Antonio Oliveira Tavares	49,16	Pagamento não vencido ou Bens ou Serviços ainda não Fornecidos ou prestados
02	020203	CONSERVAÇÃO DE BENS	2019	1603	04/07/2019	CERTOMA-COMERCIO TECNICO DE MAQUINAS, LD	720,88	Pagamento não vencido ou Bens ou Serviços ainda não Fornecidos ou prestados
02	020203	CONSERVAÇÃO DE BENS	2019	1844	21/08/2019	Henrique Manuel Borges Oliveira	1.414,50	Pagamento não vencido ou Bens ou Serviços ainda não Fornecidos ou prestados
02	020203	CONSERVAÇÃO DE BENS	2019	2516	18/12/2019	Hugo Miguel Marques Tavares, Unipessoal	352,68	Pagamento não vencido ou Bens ou Serviços ainda não Fornecidos ou prestados

Compromissos assumidos e não pagos em 31/12/2019

Classificação Orçamental		Descrição da Rubrica Orçamental	Requisição			Credor	Valor do compromisso	Justificação do Não Pagamento
Cl. Orgânica	Cl Económica		Ano	Número	Data			
02	020203	CONSERVAÇÃO DE BENS	2019	2481	13/12/2019	Hugo Miguel Marques Tavares, Unipessoal	235,24	Pagamento não vencido ou Bens ou Serviços ainda não Fornecidos ou prestados
02	020203	CONSERVAÇÃO DE BENS	2019	2523	20/12/2019	Hugo Miguel Marques Tavares, Unipessoal	155,26	Pagamento não vencido ou Bens ou Serviços ainda não Fornecidos ou prestados
02	020203	CONSERVAÇÃO DE BENS	2019	1995	08/10/2019	Hugo Miguel Marques Tavares, Unipessoal	1.056,53	Pagamento não vencido ou Bens ou Serviços ainda não Fornecidos ou prestados
02	020203	CONSERVAÇÃO DE BENS	2019	2020	11/10/2019	INSTALFOGO - SISTEMAS CONTRA INCÊNDIO, L	346,55	Pagamento não vencido ou Bens ou Serviços ainda não Fornecidos ou prestados
02	020203	CONSERVAÇÃO DE BENS	2019	2515	18/12/2019	INSTALFOGO - SISTEMAS CONTRA INCÊNDIO, L	678,96	Pagamento não vencido ou Bens ou Serviços ainda não Fornecidos ou prestados
02	020203	CONSERVAÇÃO DE BENS	2018	314	07/01/2019	JÓSE DE SOUSA MATOS - SERRALHARIA MATOS	5.615,63	Pagamento não vencido ou Bens ou Serviços ainda não Fornecidos ou prestados
02	020203	CONSERVAÇÃO DE BENS	2019	647	04/03/2019	MAQUINASPORT, APARELHOS DE DESPORTO, S.A	543,93	Pagamento não vencido ou Bens ou Serviços ainda não Fornecidos ou prestados
02	020203	CONSERVAÇÃO DE BENS	2019	2337	26/11/2019	MARIFIM - EQUIPAMENTOS JARDIM, LDA	939,18	Pagamento não vencido ou Bens ou Serviços ainda não Fornecidos ou prestados
02	020203	CONSERVAÇÃO DE BENS	2019	2317	25/11/2019	Madeilhave Lda	9.993,75	Pagamento não vencido ou Bens ou Serviços ainda não Fornecidos ou prestados
02	020203	CONSERVAÇÃO DE BENS	2019	2440	04/12/2019	Openline Facility Services Sa	199,73	Pagamento não vencido ou Bens ou Serviços ainda não Fornecidos ou prestados
02	020203	CONSERVAÇÃO DE BENS	2019	2443	05/12/2019	Openline Facility Services Sa	313,45	Pagamento não vencido ou Bens ou Serviços ainda não Fornecidos ou prestados
02	020203	CONSERVAÇÃO DE BENS	2019	1744	06/08/2019	Openline Facility Services Sa	1.265,02	Pagamento não vencido ou Bens ou Serviços ainda não Fornecidos ou prestados
02	020203	CONSERVAÇÃO DE BENS	2019	2456	06/12/2019	SOLTRAFEGO-SOLUCOES TRANSITO, ESTACIONAM	2.355,45	Pagamento não vencido ou Bens ou Serviços ainda não Fornecidos ou prestados
02	020203	CONSERVAÇÃO DE BENS	2019	2076	17/10/2019	SOLTRAFEGO-SOLUCOES TRANSITO, ESTACIONAM	3.357,90	Pagamento não vencido ou Bens ou Serviços ainda não Fornecidos ou prestados
02	020203	CONSERVAÇÃO DE BENS	2019	1529	26/06/2019	Solarcondicionado Instalações Solar Térm	184,50	Pagamento não vencido ou Bens ou Serviços ainda não Fornecidos ou prestados
02	020204	LOCAÇÃO DE EDIFÍCIOS	2019	1060	09/05/2019	Ip Património - Administração e Gestão I	135,70	Pagamento não vencido ou Bens ou Serviços ainda não Fornecidos ou prestados
02	020205	LOCAÇÃO DE MATERIAL DE INFORMÁTICA	2019	622	27/02/2019	KONICA MINOLTA BUSINESS SOLUTIONS PORTUG	268,94	Pagamento não vencido ou Bens ou Serviços ainda não Fornecidos ou prestados
02	020205	LOCAÇÃO DE MATERIAL DE INFORMÁTICA	2019	2249	14/11/2019	KONICA MINOLTA BUSINESS SOLUTIONS PORTUG	1.213,46	Pagamento não vencido ou Bens ou Serviços ainda não Fornecidos ou prestados
02	020205	LOCAÇÃO DE MATERIAL DE INFORMÁTICA	2019	2005	10/10/2019	KONICA MINOLTA BUSINESS SOLUTIONS PORTUG	10,90	Pagamento não vencido ou Bens ou Serviços ainda não Fornecidos ou prestados
02	020205	LOCAÇÃO DE MATERIAL DE INFORMÁTICA	2019	2527	23/12/2019	KONICA MINOLTA BUSINESS SOLUTIONS PORTUG	6.119,25	Pagamento não vencido ou Bens ou Serviços ainda não Fornecidos ou prestados
02	020208	LOCAÇÃO DE OUTROS BENS	2018	101	07/01/2019	ANTONIO GUILHERME MARQUES DOMINGUES	226,32	Pagamento não vencido ou Bens ou Serviços ainda não Fornecidos ou prestados
02	020208	LOCAÇÃO DE OUTROS BENS	2017	2750	07/01/2019	ANTONIO GUILHERME MARQUES DOMINGUES	226,32	Pagamento não vencido ou Bens ou Serviços ainda não Fornecidos ou prestados
02	020208	LOCAÇÃO DE OUTROS BENS	2018	102	07/01/2019	Aqualevel Unipessoal, Lda	1.549,48	Pagamento não vencido ou Bens ou Serviços ainda não Fornecidos ou prestados
02	020208	LOCAÇÃO DE OUTROS BENS	2017	2752	07/01/2019	Aqualevel Unipessoal, Lda	1.549,48	Pagamento não vencido ou Bens ou Serviços ainda não Fornecidos ou prestados
02	020208	LOCAÇÃO DE OUTROS BENS	2019	681	14/03/2019	CINEBOX, LDA	3.321,00	Pagamento não vencido ou Bens ou Serviços ainda não Fornecidos ou prestados
02	020208	LOCAÇÃO DE OUTROS BENS	2019	2250	14/11/2019	Claranet Portugal, S.a.	183,27	Pagamento não vencido ou Bens ou Serviços ainda não Fornecidos ou prestados
02	020208	LOCAÇÃO DE OUTROS BENS	2019	2525	20/12/2019	Conteúdos Mágicos i Gestão e Produção de	270,60	Pagamento não vencido ou Bens ou Serviços ainda não Fornecidos ou prestados
02	020208	LOCAÇÃO DE OUTROS BENS	2019	2412	29/11/2019	Fun Addict Organizacao Eventos Sociedade	1.660,50	Pagamento não vencido ou Bens ou Serviços ainda não Fornecidos ou prestados
02	020208	LOCAÇÃO DE OUTROS BENS	2019	623	27/02/2019	Lease Plan Portugal - Comércio e Aluguer	3.465,64	Pagamento não vencido ou Bens ou Serviços ainda não Fornecidos ou prestados
02	020208	LOCAÇÃO DE OUTROS BENS	2017	2751	07/01/2019	PAVIAZEMEIS - PAVIMENTAÇÕES AZEMEIS, LD.	1.917,57	Pagamento não vencido ou Bens ou Serviços ainda não Fornecidos ou prestados
02	020208	LOCAÇÃO DE OUTROS BENS	2018	103	07/01/2019	PAVIAZEMEIS - PAVIMENTAÇÕES AZEMEIS, LD.	1.917,57	Pagamento não vencido ou Bens ou Serviços ainda não Fornecidos ou prestados
02	020208	LOCAÇÃO DE OUTROS BENS	2019	2327	26/11/2019	Perspectiva Lider, Lda	553,50	Pagamento não vencido ou Bens ou Serviços ainda não Fornecidos ou prestados
02	020208	LOCAÇÃO DE OUTROS BENS	2019	2309	21/11/2019	Pinheiro de Melo & Salgado Coffee Soluti	649,44	Pagamento não vencido ou Bens ou Serviços ainda não Fornecidos ou prestados
02	020208	LOCAÇÃO DE OUTROS BENS	2019	519	15/02/2019	RENTOKIL INITIAL PORTUGAL - SERVIÇOS DE	490,77	Pagamento não vencido ou Bens ou Serviços ainda não Fornecidos ou prestados
02	020208	LOCAÇÃO DE OUTROS BENS	2019	2242	13/11/2019	Simultaneo de Ideias e Musica Produção d	13.345,50	Pagamento não vencido ou Bens ou Serviços ainda não Fornecidos ou prestados
02	020209	COMUNICAÇÕES	2019	2021	11/10/2019	CTT CORREIOS DE PORTUGAL,S.A.	4.217,97	Pagamento não vencido ou Bens ou Serviços ainda não Fornecidos ou prestados
02	020209	COMUNICAÇÕES	2019	2156	30/10/2019	CTT CORREIOS DE PORTUGAL,S.A.	5.000,00	Pagamento não vencido ou Bens ou Serviços ainda não Fornecidos ou prestados
02	020209	COMUNICAÇÕES	2019	326	04/02/2019	Cit Contacto, Sa	571,03	Pagamento não vencido ou Bens ou Serviços ainda não Fornecidos ou prestados
02	020209	COMUNICAÇÕES	2019	621	27/02/2019	Meo - Sociedade de Comunicações E Multim	34,36	Pagamento não vencido ou Bens ou Serviços ainda não Fornecidos ou prestados
02	020209	COMUNICAÇÕES	2019	445	11/02/2019	Meo - Sociedade de Comunicações E Multim	347,22	Pagamento não vencido ou Bens ou Serviços ainda não Fornecidos ou prestados
02	020209	COMUNICAÇÕES	2019	1197	22/05/2019	Meo - Sociedade de Comunicações E Multim	179,58	Pagamento não vencido ou Bens ou Serviços ainda não Fornecidos ou prestados
02	020209	COMUNICAÇÕES	2019	465	12/02/2019	Nowo Communications, Sa	282,88	Pagamento não vencido ou Bens ou Serviços ainda não Fornecidos ou prestados
02	020209	COMUNICAÇÕES	2019	2490	16/12/2019	VODAFONE PORTUGAL	2.767,50	Pagamento não vencido ou Bens ou Serviços ainda não Fornecidos ou prestados
02	020209	COMUNICAÇÕES	2019	2459	06/12/2019	VODAFONE PORTUGAL	91,66	Pagamento não vencido ou Bens ou Serviços ainda não Fornecidos ou prestados

Compromissos assumidos e não pagos em 31/12/2019

Classificação Orçamental		Descrição da Rubrica Orçamental	Requisição			Credor	Valor do compromisso	Justificação do Não Pagamento
Cl. Orgânica	Cl Económica		Ano	Número	Data			
02	020209	COMUNICAÇÕES	2019	2536	26/12/2019	VODAFONE PORTUGAL	3.290,28	Pagamento não vencido ou Bens ou Serviços ainda não Fornecidos ou prestados
02	020210	TRANSPORTES	2019	1793	14/08/2019	AUTO VIACAO DA MURTOSA , LDA	1.650,58	Pagamento não vencido ou Bens ou Serviços ainda não Fornecidos ou prestados
02	020210	TRANSPORTES	2019	2346	26/11/2019	AUTO VIACAO DA MURTOSA , LDA	2.100,18	Pagamento não vencido ou Bens ou Serviços ainda não Fornecidos ou prestados
02	020210	TRANSPORTES	2019	1794	14/08/2019	CAIMA TRANSPORTES, SA	4.491,72	Pagamento não vencido ou Bens ou Serviços ainda não Fornecidos ou prestados
02	020210	TRANSPORTES	2019	2347	26/11/2019	Rivieratur, Lda	200,00	Pagamento não vencido ou Bens ou Serviços ainda não Fornecidos ou prestados
02	020210	TRANSPORTES	2019	2425	03/12/2019	Transviagens - Transportes Autocarros, L	12.919,88	Pagamento não vencido ou Bens ou Serviços ainda não Fornecidos ou prestados
02	020210	TRANSPORTES	2019	2480	13/12/2019	VIA VERDE PORTUGAL,SA	2.503,20	Pagamento não vencido ou Bens ou Serviços ainda não Fornecidos ou prestados
02	020211	REPRESENTAÇÃO DOS SERVIÇOS	2019	921	12/04/2019	GUARETE MARIA MARQUES ALMEIDA ALVES	768,07	Pagamento não vencido ou Bens ou Serviços ainda não Fornecidos ou prestados
02	020212	SEGUROS	2019	1013	26/04/2019	FIDELIDADE - COMPANHIA DE SEGUROS, S.A.	24,92	Pagamento não vencido ou Bens ou Serviços ainda não Fornecidos ou prestados
02	020212	SEGUROS	2019	1655	15/07/2019	LUSTANIA, COMPANHIA DE SEGUROS, SA	6.193,85	Pagamento não vencido ou Bens ou Serviços ainda não Fornecidos ou prestados
02	020212	SEGUROS	2019	1016	26/04/2019	Sabseg - Corretor de Seguros, S.a.	410,00	Pagamento não vencido ou Bens ou Serviços ainda não Fornecidos ou prestados
02	020212	SEGUROS	2019	1700	31/07/2019	Willis Corectores Seguros Sa	1.879,79	Pagamento não vencido ou Bens ou Serviços ainda não Fornecidos ou prestados
02	020213	DESLOCAÇÕES E ESTADAS	2019	1421	06/06/2019	AMADEU AGOSTINHO PINHO PINTO PAÇO	5.551,75	Pagamento não vencido ou Bens ou Serviços ainda não Fornecidos ou prestados
02	020213	DESLOCAÇÕES E ESTADAS	2019	1420	06/06/2019	Costa Leite & Garrido Ferreira, Lda (res	2.725,15	Pagamento não vencido ou Bens ou Serviços ainda não Fornecidos ou prestados
02	020213	DESLOCAÇÕES E ESTADAS	2019	361	05/02/2019	HOTEL CENTER ESTARREJA, SA	112,50	Pagamento não vencido ou Bens ou Serviços ainda não Fornecidos ou prestados
02	020213	DESLOCAÇÕES E ESTADAS	2018	875	07/01/2019	HOTEL CENTER ESTARREJA, SA	400,03	Pagamento não vencido ou Bens ou Serviços ainda não Fornecidos ou prestados
02	020213	DESLOCAÇÕES E ESTADAS	2019	2319	25/11/2019	HOTEL CENTER ESTARREJA, SA	7.234,78	Pagamento não vencido ou Bens ou Serviços ainda não Fornecidos ou prestados
02	020213	DESLOCAÇÕES E ESTADAS	2019	2530	23/12/2019	HOTEL CENTER ESTARREJA, SA	200,00	Pagamento não vencido ou Bens ou Serviços ainda não Fornecidos ou prestados
02	020213	DESLOCAÇÕES E ESTADAS	2018	1617	07/01/2019	Momentos Suculentos - Unipessoal Lda	1.105,22	Pagamento não vencido ou Bens ou Serviços ainda não Fornecidos ou prestados
02	020213	DESLOCAÇÕES E ESTADAS	2019	1418	06/06/2019	Momentos Suculentos - Unipessoal Lda	3.687,50	Pagamento não vencido ou Bens ou Serviços ainda não Fornecidos ou prestados
02	020213	DESLOCAÇÕES E ESTADAS	2019	1417	06/06/2019	SABORES DA CALÇADA LDA	2.904,00	Pagamento não vencido ou Bens ou Serviços ainda não Fornecidos ou prestados
02	020213	DESLOCAÇÕES E ESTADAS	2018	1517	07/01/2019	SABORES DA CALÇADA LDA	3.211,00	Pagamento não vencido ou Bens ou Serviços ainda não Fornecidos ou prestados
02	020213	DESLOCAÇÕES E ESTADAS	2019	1422	06/06/2019	Temperos Marcantes Unipessoal Lda	6.150,00	Pagamento não vencido ou Bens ou Serviços ainda não Fornecidos ou prestados
02	020213	DESLOCAÇÕES E ESTADAS	2018	1515	07/01/2019	Temperos Marcantes Unipessoal Lda	202,25	Pagamento não vencido ou Bens ou Serviços ainda não Fornecidos ou prestados
02	020213	DESLOCAÇÕES E ESTADAS	2019	1357	05/06/2019	Temperos Marcantes Unipessoal Lda	2.029,50	Pagamento não vencido ou Bens ou Serviços ainda não Fornecidos ou prestados
02	020213	DESLOCAÇÕES E ESTADAS	2019	1419	06/06/2019	VIEIRA, GARRIDO & MENDES , LDA	2.764,50	Pagamento não vencido ou Bens ou Serviços ainda não Fornecidos ou prestados
02	020214	ESTUDOS, PARCERES, PROJECTOS E CONSULTADORIA	2019	2524	20/12/2019	Detalhes Encanto Unipessoal, Lda	1.845,00	Pagamento não vencido ou Bens ou Serviços ainda não Fornecidos ou prestados
02	020214	ESTUDOS, PARCERES, PROJECTOS E CONSULTADORIA	2019	2487	16/12/2019	KPMG & ASSOCIADOS - SOCIEDADE DE REVISOR	15.299,99	Pagamento não vencido ou Bens ou Serviços ainda não Fornecidos ou prestados
02	020214	ESTUDOS, PARCERES, PROJECTOS E CONSULTADORIA	2018	230	07/01/2019	KPMG & ASSOCIADOS - SOCIEDADE DE REVISOR	3.447,54	Pagamento não vencido ou Bens ou Serviços ainda não Fornecidos ou prestados
02	020214	ESTUDOS, PARCERES, PROJECTOS E CONSULTADORIA	2017	2402	07/01/2019	MIGUEL NUNO FIGUEIREDO - TOPASS-TOPOGRAF	4.206,60	Pagamento não vencido ou Bens ou Serviços ainda não Fornecidos ou prestados
02	020214	ESTUDOS, PARCERES, PROJECTOS E CONSULTADORIA	2019	932	17/04/2019	Marques de Almeida, J. Nunes, V. Simões	644,52	Pagamento não vencido ou Bens ou Serviços ainda não Fornecidos ou prestados
02	020214	ESTUDOS, PARCERES, PROJECTOS E CONSULTADORIA	2019	788	25/03/2019	Nuno Jorge Cardoso Verganista Martins	1.845,00	Pagamento não vencido ou Bens ou Serviços ainda não Fornecidos ou prestados
02	020214	ESTUDOS, PARCERES, PROJECTOS E CONSULTADORIA	2019	680	13/03/2019	PAULO M. REIS ARQUITECTURA UNIPESOAAL, L	2.043,40	Pagamento não vencido ou Bens ou Serviços ainda não Fornecidos ou prestados
02	020214	ESTUDOS, PARCERES, PROJECTOS E CONSULTADORIA	2019	43	21/01/2019	Pexqual - Consultadoria e Auditoria de G	2.460,00	Pagamento não vencido ou Bens ou Serviços ainda não Fornecidos ou prestados
02	020214	ESTUDOS, PARCERES, PROJECTOS E CONSULTADORIA	2019	2122	24/10/2019	Sintese-consultoria Em Planeamento, Lda.	913,28	Pagamento não vencido ou Bens ou Serviços ainda não Fornecidos ou prestados
02	020214	ESTUDOS, PARCERES, PROJECTOS E CONSULTADORIA	2019	2175	31/10/2019	Tanya Ruivo	550,00	Pagamento não vencido ou Bens ou Serviços ainda não Fornecidos ou prestados
02	020215	FORMAÇÃO	2019	2091	17/10/2019	ASSOCIACAO TRABALHADORES ADMINISTRACAO L	120,00	Pagamento não vencido ou Bens ou Serviços ainda não Fornecidos ou prestados
02	020215	FORMAÇÃO	2019	2447	05/12/2019	IGAP - INSTITUTO GESTAO ADMINISTRACAO PU	390,00	Pagamento não vencido ou Bens ou Serviços ainda não Fornecidos ou prestados
02	020215	FORMAÇÃO	2019	2197	06/11/2019	IGAP - INSTITUTO GESTAO ADMINISTRACAO PU	660,00	Pagamento não vencido ou Bens ou Serviços ainda não Fornecidos ou prestados
02	020215	FORMAÇÃO	2019	1931	26/09/2019	REDE EUROPEIA ANTI-POBREZA/PORTUGAL-NUCL	10,00	Pagamento não vencido ou Bens ou Serviços ainda não Fornecidos ou prestados
02	020215	FORMAÇÃO	2019	1893	13/09/2019	SEMA- ASSOCIAÇÃO EMPRESARIAL	100,00	Pagamento não vencido ou Bens ou Serviços ainda não Fornecidos ou prestados
02	020215	FORMAÇÃO	2019	898	11/04/2019	UNAVE	80,00	Pagamento não vencido ou Bens ou Serviços ainda não Fornecidos ou prestados
02	020217	PUBLICIDADE	2019	1484	11/06/2019	Cobalto - Imagem Decoração e Manutenção,	3.942,72	Pagamento não vencido ou Bens ou Serviços ainda não Fornecidos ou prestados
02	020217	PUBLICIDADE	2019	398	11/02/2019	DANFIL - PUBLICIDADE E ARTES GRÁFICAS, L	86,68	Pagamento não vencido ou Bens ou Serviços ainda não Fornecidos ou prestados

Compromissos assumidos e não pagos em 31/12/2019

Classificação Orçamental		Descrição da Rubrica Orçamental	Requisição			Credor	Valor do compromisso	Justificação do Não Pagamento
Cl. Orgânica	Cl Económica		Ano	Número	Data			
02	020217	PUBLICIDADE	2019	2498	17/12/2019	DIARIO AVEIRO LDA	125,04	Pagamento não vencido ou Bens ou Serviços ainda não Fornecidos ou prestados
02	020217	PUBLICIDADE	2019	2537	27/12/2019	DIARIO AVEIRO LDA	125,04	Pagamento não vencido ou Bens ou Serviços ainda não Fornecidos ou prestados
02	020217	PUBLICIDADE	2019	1771	09/08/2019	DIARIO AVEIRO LDA	495,94	Pagamento não vencido ou Bens ou Serviços ainda não Fornecidos ou prestados
02	020217	PUBLICIDADE	2019	1834	20/08/2019	DIARIO AVEIRO LDA	2.529,45	Pagamento não vencido ou Bens ou Serviços ainda não Fornecidos ou prestados
02	020217	PUBLICIDADE	2019	2500	17/12/2019	EDIESTA-EDITORIAL ESTARREJENSE, LDA	73,80	Pagamento não vencido ou Bens ou Serviços ainda não Fornecidos ou prestados
02	020217	PUBLICIDADE	2019	1628	10/07/2019	EDIESTA-EDITORIAL ESTARREJENSE, LDA	1.937,25	Pagamento não vencido ou Bens ou Serviços ainda não Fornecidos ou prestados
02	020217	PUBLICIDADE	2019	926	15/04/2019	EDIESTA-EDITORIAL ESTARREJENSE, LDA	1.094,70	Pagamento não vencido ou Bens ou Serviços ainda não Fornecidos ou prestados
02	020217	PUBLICIDADE	2019	1571	28/06/2019	Facebook Ireland Limited	1.845,00	Pagamento não vencido ou Bens ou Serviços ainda não Fornecidos ou prestados
02	020217	PUBLICIDADE	2019	1884	12/09/2019	IMPRESA NACIONAL - CASA DA MOEDA, SA	2.943,99	Pagamento não vencido ou Bens ou Serviços ainda não Fornecidos ou prestados
02	020217	PUBLICIDADE	2019	1895	13/09/2019	IMPRESA NACIONAL - CASA DA MOEDA, SA	3.149,05	Pagamento não vencido ou Bens ou Serviços ainda não Fornecidos ou prestados
02	020217	PUBLICIDADE	2019	531	15/02/2019	JOSE ARTUR DIAS FIGUEIREDO	369,00	Pagamento não vencido ou Bens ou Serviços ainda não Fornecidos ou prestados
02	020217	PUBLICIDADE	2019	880	10/04/2019	MEL EDITORES	450,64	Pagamento não vencido ou Bens ou Serviços ainda não Fornecidos ou prestados
02	020217	PUBLICIDADE	2019	1575	01/07/2019	Melindra Soares & Valente Lda	268,14	Pagamento não vencido ou Bens ou Serviços ainda não Fornecidos ou prestados
02	020217	PUBLICIDADE	2019	1579	01/07/2019	Melindra Soares & Valente Lda	2.430,66	Pagamento não vencido ou Bens ou Serviços ainda não Fornecidos ou prestados
02	020217	PUBLICIDADE	2019	1629	10/07/2019	O CONCELHO ESTARREJA-DOMINGAS S.MOTA,HER	1.116,22	Pagamento não vencido ou Bens ou Serviços ainda não Fornecidos ou prestados
02	020217	PUBLICIDADE	2019	2010	10/10/2019	PRO CER - EDICOES E COMUNICACAO, SA	442,80	Pagamento não vencido ou Bens ou Serviços ainda não Fornecidos ou prestados
02	020217	PUBLICIDADE	2019	1574	01/07/2019	PRO CER - EDICOES E COMUNICACAO, SA	1.076,86	Pagamento não vencido ou Bens ou Serviços ainda não Fornecidos ou prestados
02	020217	PUBLICIDADE	2019	677	12/03/2019	PROKURA - PUBLICIDADE E ARTES GRÁFICAS	3.590,99	Pagamento não vencido ou Bens ou Serviços ainda não Fornecidos ou prestados
02	020217	PUBLICIDADE	2019	2501	17/12/2019	PUBLICO-COMUNICAÇÃO SOCIAL,SA	324,72	Pagamento não vencido ou Bens ou Serviços ainda não Fornecidos ou prestados
02	020217	PUBLICIDADE	2019	615	27/02/2019	RADIO VOZ DA RIA, CRL	1.669,24	Pagamento não vencido ou Bens ou Serviços ainda não Fornecidos ou prestados
02	020218	VIGILÂNCIA E SEGURANÇA	2019	2449	05/12/2019	Iggsprotek, Lda	5.073,75	Pagamento não vencido ou Bens ou Serviços ainda não Fornecidos ou prestados
02	020219	ASSISTÊNCIA TÉCNICA	2019	2368	28/11/2019	CEDIS-CONSULTORES EM SISTEMAS DE INFORMA	369,00	Pagamento não vencido ou Bens ou Serviços ainda não Fornecidos ou prestados
02	020219	ASSISTÊNCIA TÉCNICA	2019	598	25/02/2019	DECUNIFY - SOLUÇÕES DE COMUNICAÇÕES, S.A	1.033,20	Pagamento não vencido ou Bens ou Serviços ainda não Fornecidos ou prestados
02	020219	ASSISTÊNCIA TÉCNICA	2019	617	27/02/2019	ETNAGA - CONSULTORES SISTEMAS INFORMAÇÃO	527,20	Pagamento não vencido ou Bens ou Serviços ainda não Fornecidos ou prestados
02	020219	ASSISTÊNCIA TÉCNICA	2019	1728	06/08/2019	Grupnor - Elevadores de Portugal, Lda	78,21	Pagamento não vencido ou Bens ou Serviços ainda não Fornecidos ou prestados
02	020219	ASSISTÊNCIA TÉCNICA	2019	1044	06/05/2019	Helio Fernandes Sousa Cruz - Segursystem	8.483,33	Pagamento não vencido ou Bens ou Serviços ainda não Fornecidos ou prestados
02	020219	ASSISTÊNCIA TÉCNICA	2019	1646	12/07/2019	INSTITUTO TECNOLÓGICO DO GÁS	1.810,28	Pagamento não vencido ou Bens ou Serviços ainda não Fornecidos ou prestados
02	020219	ASSISTÊNCIA TÉCNICA	2019	1665	19/07/2019	LIBWARE - TECNOLOGIAS DE INFORMAÇÃO E DO	3.344,07	Pagamento não vencido ou Bens ou Serviços ainda não Fornecidos ou prestados
02	020219	ASSISTÊNCIA TÉCNICA	2019	1247	30/05/2019	OTIS ELEVADORES, LDA	22,00	Pagamento não vencido ou Bens ou Serviços ainda não Fornecidos ou prestados
02	020219	ASSISTÊNCIA TÉCNICA	2019	594	22/02/2019	Openline Facility Services Sa	2.962,87	Pagamento não vencido ou Bens ou Serviços ainda não Fornecidos ou prestados
02	020219	ASSISTÊNCIA TÉCNICA	2019	1743	06/08/2019	SCHMITT - ELEVADORES, LDA	393,60	Pagamento não vencido ou Bens ou Serviços ainda não Fornecidos ou prestados
02	020219	ASSISTÊNCIA TÉCNICA	2019	1711	30/07/2019	SOLTRAFEGO-SOLUCOES TRANSITO, ESTACIONAM	1.045,50	Pagamento não vencido ou Bens ou Serviços ainda não Fornecidos ou prestados
02	020219	ASSISTÊNCIA TÉCNICA	2019	2147	28/10/2019	Wiremaze - Sistemas de Informação, Sa	1.123,91	Pagamento não vencido ou Bens ou Serviços ainda não Fornecidos ou prestados
02	02022001	Serviços de Recolha e Tratamento Resíduos Sólidos	2019	2023	11/10/2019	ERSUC RESIDUOS SOLIDOS DO CENTRO SA	1.120,75	Pagamento não vencido ou Bens ou Serviços ainda não Fornecidos ou prestados
02	02022001	Serviços de Recolha e Tratamento Resíduos Sólidos	2019	1669	22/07/2019	LUSAGUA - SERVIÇOS AMBIENTAIS, S.A.	135.627,00	Pagamento não vencido ou Bens ou Serviços ainda não Fornecidos ou prestados
02	02022003	Serviços de Limpeza Urbana	2019	2118	22/10/2019	PROFLJARDIM, LDA	5.527,62	Pagamento não vencido ou Bens ou Serviços ainda não Fornecidos ou prestados
02	02022003	Serviços de Limpeza Urbana	2019	2145	28/10/2019	TRANSTAROLA TRANSPORTES CONSTRUÇÃO, LDA	3.690,00	Pagamento não vencido ou Bens ou Serviços ainda não Fornecidos ou prestados
02	02022099	Diversos	2019	255	31/01/2019	A3lab	254,89	Pagamento não vencido ou Bens ou Serviços ainda não Fornecidos ou prestados
02	02022099	Diversos	2019	2529	23/12/2019	ASSOCIAÇÃO ACADÉMICA UNIVERSIDADE DE AVE	246,00	Pagamento não vencido ou Bens ou Serviços ainda não Fornecidos ou prestados
02	02022099	Diversos	2019	2199	06/11/2019	Atrapalharte Lda	1.599,00	Pagamento não vencido ou Bens ou Serviços ainda não Fornecidos ou prestados
02	02022099	Diversos	2014	1590	04/01/2019	CARLOS DIAS MARTINS, LDA	4.131,88	Pagamento não vencido ou Bens ou Serviços ainda não Fornecidos ou prestados
02	02022099	Diversos	2019	2163	31/10/2019	CISION PORTUGAL	2.767,50	Pagamento não vencido ou Bens ou Serviços ainda não Fornecidos ou prestados
02	02022099	Diversos	2019	1272	03/06/2019	CTT CORREIOS DE PORTUGAL,S.A.	478,08	Pagamento não vencido ou Bens ou Serviços ainda não Fornecidos ou prestados
02	02022099	Diversos	2018	972	07/01/2019	Cirurgias Urbanas I - Arboricultura e Ar	6.377,55	Pagamento não vencido ou Bens ou Serviços ainda não Fornecidos ou prestados

Compromissos assumidos e não pagos em 31/12/2019

Classificação Orçamental		Descrição da Rubrica Orçamental	Requisição			Credor	Valor do compromisso	Justificação do Não Pagamento
Cl. Orgânica	Cl Económica		Ano	Número	Data			
02	02022099	Diversos	2019	2533	23/12/2019	Cobalto - Imagem Decoração e Manutenção,	1.023,98	Pagamento não vencido ou Bens ou Serviços ainda não Fornecidos ou prestados
02	02022099	Diversos	2019	1066	09/05/2019	DIGITALMENTE NOVAS TECNOLOGIAS COMUNICAÇ	1.045,50	Pagamento não vencido ou Bens ou Serviços ainda não Fornecidos ou prestados
02	02022099	Diversos	2019	1046	08/05/2019	Decibelsphere, Lda	3.003,65	Pagamento não vencido ou Bens ou Serviços ainda não Fornecidos ou prestados
02	02022099	Diversos	2019	1953	30/09/2019	Dekra Inspecoes Portugal Sa	31,43	Pagamento não vencido ou Bens ou Serviços ainda não Fornecidos ou prestados
02	02022099	Diversos	2019	619	27/02/2019	EDUBOX, S.A.	705,30	Pagamento não vencido ou Bens ou Serviços ainda não Fornecidos ou prestados
02	02022099	Diversos	2019	613	26/02/2019	ETNAGA - CONSULTORES SISTEMAS INFORMAÇÃO	1.751,81	Pagamento não vencido ou Bens ou Serviços ainda não Fornecidos ou prestados
02	02022099	Diversos	2019	2511	17/12/2019	ETNAGA - CONSULTORES SISTEMAS INFORMAÇÃO	4.895,40	Pagamento não vencido ou Bens ou Serviços ainda não Fornecidos ou prestados
02	02022099	Diversos	2019	1973	02/10/2019	English Now, Escola de Linguas, Lda	2.066,40	Pagamento não vencido ou Bens ou Serviços ainda não Fornecidos ou prestados
02	02022099	Diversos	2019	1857	30/08/2019	FORMINHO - CONSULTORIA DE GESTAO E FORMA	21.199,00	Pagamento não vencido ou Bens ou Serviços ainda não Fornecidos ou prestados
02	02022099	Diversos	2019	2300	15/11/2019	FRAMEGAS & SANTOS, LDA. - LIMPEZA REPARA	3.818,54	Pagamento não vencido ou Bens ou Serviços ainda não Fornecidos ou prestados
02	02022099	Diversos	2019	1718	02/08/2019	GESINSERDE - GESTÃO E INOVAÇÃO NOS SERVI	15.610,02	Pagamento não vencido ou Bens ou Serviços ainda não Fornecidos ou prestados
02	02022099	Diversos	2019	674	12/03/2019	Ines Laura Dawson	1.230,00	Pagamento não vencido ou Bens ou Serviços ainda não Fornecidos ou prestados
02	02022099	Diversos	2019	2253	14/11/2019	LIQ - LABORATORIO INDUSTRIAL DA QUALIDAD	45,51	Pagamento não vencido ou Bens ou Serviços ainda não Fornecidos ou prestados
02	02022099	Diversos	2019	1199	23/05/2019	Lavandaria a Seco Mocidade, Lda.	243,86	Pagamento não vencido ou Bens ou Serviços ainda não Fornecidos ou prestados
02	02022099	Diversos	2019	2458	06/12/2019	Motivos Alternativos Associacao Cultural	400,00	Pagamento não vencido ou Bens ou Serviços ainda não Fornecidos ou prestados
02	02022099	Diversos	2019	1773	12/08/2019	Nuno André Miranda Faria	854,85	Pagamento não vencido ou Bens ou Serviços ainda não Fornecidos ou prestados
02	02022099	Diversos	2019	2363	28/11/2019	PEDRO MIGUEL CORREIA LEITE	900,00	Pagamento não vencido ou Bens ou Serviços ainda não Fornecidos ou prestados
02	02022099	Diversos	2019	2532	23/12/2019	Pedro Sousa Santos	150,00	Pagamento não vencido ou Bens ou Serviços ainda não Fornecidos ou prestados
02	02022099	Diversos	2019	2366	28/11/2019	Perspectiva Lider, Lda	2.890,50	Pagamento não vencido ou Bens ou Serviços ainda não Fornecidos ou prestados
02	02022099	Diversos	2019	2457	06/12/2019	Primeira Pedra, Associação Artística e C	270,00	Pagamento não vencido ou Bens ou Serviços ainda não Fornecidos ou prestados
02	02022099	Diversos	2019	816	27/03/2019	Psicoteste Centro Selecao Formacao Lda	3.586,68	Pagamento não vencido ou Bens ou Serviços ainda não Fornecidos ou prestados
02	02022099	Diversos	2019	2170	31/10/2019	SARA PATRICIA CARMO PINTO HOMEM	246,00	Pagamento não vencido ou Bens ou Serviços ainda não Fornecidos ou prestados
02	02022099	Diversos	2019	1003	26/04/2019	SORAIA PATRICIA CARDOSO NUNES	3.536,25	Pagamento não vencido ou Bens ou Serviços ainda não Fornecidos ou prestados
02	02022099	Diversos	2019	2411	29/11/2019	SOSOLOS - TERRAPLANAGENS, LDA	8.888,10	Pagamento não vencido ou Bens ou Serviços ainda não Fornecidos ou prestados
02	02022099	Diversos	2019	662	11/03/2019	Sagilab - Laboratorio de Analises, Sa	522,75	Pagamento não vencido ou Bens ou Serviços ainda não Fornecidos ou prestados
02	02022099	Diversos	2019	1956	01/10/2019	Salva Mais, Lda	51,17	Pagamento não vencido ou Bens ou Serviços ainda não Fornecidos ou prestados
02	02022099	Diversos	2019	2505	17/12/2019	Salvaqua Associacao Salvamento Aquatico	2.775,00	Pagamento não vencido ou Bens ou Serviços ainda não Fornecidos ou prestados
02	02022099	Diversos	2019	912	12/04/2019	Toca Das Artes - Núcleo Cultural	150,00	Pagamento não vencido ou Bens ou Serviços ainda não Fornecidos ou prestados
02	02022099	Diversos	2019	2486	16/12/2019	Venatus Llc - Scursal Em Portugal	615,00	Pagamento não vencido ou Bens ou Serviços ainda não Fornecidos ou prestados
02	02022501	Emolumentos	2019	192	31/01/2019	INSTITUTO DOS REGISTOS E DO NOTARIADO, I	277,50	Pagamento não vencido ou Bens ou Serviços ainda não Fornecidos ou prestados
02	02022503	Electricidade - Iluminação Pública	2019	479	18/02/2019	EDP COMERCIAL-COMERCIALIZACAO DE ENERGIA	0,01	Pagamento não vencido ou Bens ou Serviços ainda não Fornecidos ou prestados
02	02022503	Electricidade - Iluminação Pública	2019	2318	25/11/2019	EDP COMERCIAL-COMERCIALIZACAO DE ENERGIA	50.000,00	Pagamento não vencido ou Bens ou Serviços ainda não Fornecidos ou prestados
02	02022503	Electricidade - Iluminação Pública	2019	2379	28/11/2019	EDP COMERCIAL-COMERCIALIZACAO DE ENERGIA	50.726,95	Pagamento não vencido ou Bens ou Serviços ainda não Fornecidos ou prestados
02	02022503	Electricidade - Iluminação Pública	2019	1980	03/10/2019	EDP COMERCIAL-COMERCIALIZACAO DE ENERGIA	0,06	Pagamento não vencido ou Bens ou Serviços ainda não Fornecidos ou prestados
02	02022599	Diversos Serviços	2019	2350	26/11/2019	GRAFICA OLIVEIRENSE, LDA	615,00	Pagamento não vencido ou Bens ou Serviços ainda não Fornecidos ou prestados
02	02022599	Diversos Serviços	2019	2376	28/11/2019	NUNO AGNELO RESENDE BASTOS CORREIA	318,00	Pagamento não vencido ou Bens ou Serviços ainda não Fornecidos ou prestados
02	02022599	Diversos Serviços	2019	2531	23/12/2019	RANCHO FOLCLORICO AS TRICANINHAS DO ANTU	4.162,50	Pagamento não vencido ou Bens ou Serviços ainda não Fornecidos ou prestados
02	02022599	Diversos Serviços	2019	1085	10/05/2019	RODALIMPA - LIMPEZA RESIDUOS PUBLICOS P	3.444,00	Pagamento não vencido ou Bens ou Serviços ainda não Fornecidos ou prestados
02	02022599	Diversos Serviços	2019	800	26/03/2019	Sumalab,s.a.	232,47	Pagamento não vencido ou Bens ou Serviços ainda não Fornecidos ou prestados
02	040305	SERVIÇOS E FUNDOS AUTÓNOMOS	2019	2313	22/11/2019	AGRUPAMENTO ESCOLAS DE PARDILHO	500,00	Pagamento não vencido ou Bens ou Serviços ainda não Fornecidos ou prestados
02	040305	SERVIÇOS E FUNDOS AUTÓNOMOS	2019	2311	22/11/2019	AGRUPAMENTO ESCOLAS ESTARREJA	600,00	Pagamento não vencido ou Bens ou Serviços ainda não Fornecidos ou prestados
02	04050104	Associação de Municípios	2019	2310	22/11/2019	CIRA - COMUNIDADE INTERMUNICIPAL REGIAO	2.124,55	Pagamento não vencido ou Bens ou Serviços ainda não Fornecidos ou prestados
02	040701	INSTITUIÇÕES SEM FINS LUCRATIVOS	2019	1940	27/09/2019	ASSOCIACAO ATLETICA AVANCA	2.765,00	Pagamento não vencido ou Bens ou Serviços ainda não Fornecidos ou prestados
02	040701	INSTITUIÇÕES SEM FINS LUCRATIVOS	2019	639	01/03/2019	ASSOCIACAO ATLETICA AVANCA	1.200,00	Pagamento não vencido ou Bens ou Serviços ainda não Fornecidos ou prestados

Compromissos assumidos e não pagos em 31/12/2019

Classificação Orçamental		Descrição da Rubrica Orçamental	Requisição			Credor	Valor do compromisso	Justificação do Não Pagamento
Cl. Orgânica	Cl Económica		Ano	Número	Data			
02	040701	INSTITUIÇÕES SEM FINS LUCRATIVOS	2019	191	31/01/2019	ASSOCIAÇÃO HUMANITARIA BOMBEIROS VOLUNTA	5.750,00	Pagamento não vencido ou Bens ou Serviços ainda não Fornecidos ou prestados
02	040701	INSTITUIÇÕES SEM FINS LUCRATIVOS	2019	804	26/03/2019	ASSOCIAÇÃO MORADORES URBANIZAÇÃO POVOA B	900,00	Pagamento não vencido ou Bens ou Serviços ainda não Fornecidos ou prestados
02	040701	INSTITUIÇÕES SEM FINS LUCRATIVOS	2019	638	01/03/2019	CLUBE DESPORTIVO DE ESTARREJA	2.400,00	Pagamento não vencido ou Bens ou Serviços ainda não Fornecidos ou prestados
02	040701	INSTITUIÇÕES SEM FINS LUCRATIVOS	2019	193	31/01/2019	Cerciesta, Crl	2.526,94	Pagamento não vencido ou Bens ou Serviços ainda não Fornecidos ou prestados
02	040802	OUTRAS	2019	1939	27/09/2019	ANABELA SILVA MACHADO	24,85	Pagamento não vencido ou Bens ou Serviços ainda não Fornecidos ou prestados
02	06020101	Impostos e taxas pagos pela Autarquia	2019	2451	05/12/2019	Instituto da Mobilidade E Dos Transporte	150,00	Pagamento não vencido ou Bens ou Serviços ainda não Fornecidos ou prestados
02	06020101	Impostos e taxas pagos pela Autarquia	2019	2452	05/12/2019	Instituto da Mobilidade E Dos Transporte	30,00	Pagamento não vencido ou Bens ou Serviços ainda não Fornecidos ou prestados
02	06020101	Impostos e taxas pagos pela Autarquia	2019	1055	09/05/2019	SOCIEDADE PORTUGUESA AUTORES	1.914,10	Pagamento não vencido ou Bens ou Serviços ainda não Fornecidos ou prestados
02	06020304	Serviços Bancários	2019	824	01/04/2019	SIBS - FORWARD PAYMENT SOLUTIONS, S.A.	184,50	Pagamento não vencido ou Bens ou Serviços ainda não Fornecidos ou prestados
02	070101	TERRENOS	2019	2141	25/10/2019	Cândido Chagas de Bastos Cabral	12.500,00	Pagamento não vencido ou Bens ou Serviços ainda não Fornecidos ou prestados
02	070101	TERRENOS	2019	2461	06/12/2019	Herança de Belmira Soares de Matos e Sil	2.750,00	Pagamento não vencido ou Bens ou Serviços ainda não Fornecidos ou prestados
02	07010301	INSTALAÇÕES DE SERVIÇOS	2019	2208	08/11/2019	BRISCO-INSTALAÇÕES ELECTRICAS,LDA	5.333,59	Pagamento não vencido ou Bens ou Serviços ainda não Fornecidos ou prestados
02	07010301	INSTALAÇÕES DE SERVIÇOS	2017	1396	07/01/2019	CAPTAGUA - CAPTAÇÕES DE ÁGUA, LDA.	5.043,00	Pagamento não vencido ou Bens ou Serviços ainda não Fornecidos ou prestados
02	07010301	INSTALAÇÕES DE SERVIÇOS	2019	1438	07/06/2019	CARLOS DIAS MARTINS, LDA	271.282,73	Pagamento não vencido ou Bens ou Serviços ainda não Fornecidos ou prestados
02	07010301	INSTALAÇÕES DE SERVIÇOS	2019	1406	06/06/2019	CARLOS DIAS MARTINS, LDA	7.978,91	Pagamento não vencido ou Bens ou Serviços ainda não Fornecidos ou prestados
02	07010301	INSTALAÇÕES DE SERVIÇOS	2019	1984	04/10/2019	Momentos e Coordenadas - Consultoria, Ld	15.096,11	Pagamento não vencido ou Bens ou Serviços ainda não Fornecidos ou prestados
02	07010305	ESCOLAS	2019	2252	14/11/2019	AGNELO SANTOS VALENTE	356,70	Pagamento não vencido ou Bens ou Serviços ainda não Fornecidos ou prestados
02	07010305	ESCOLAS	2019	692	15/03/2019	INPLENTUS ARQUITECTURA E SOLUCOES UNIPE	54.981,00	Pagamento não vencido ou Bens ou Serviços ainda não Fornecidos ou prestados
02	07010305	ESCOLAS	2019	2438	04/12/2019	Remate Esfera	13.483,26	Pagamento não vencido ou Bens ou Serviços ainda não Fornecidos ou prestados
02	07010307	OUTROS	2019	2086	17/10/2019	TOSCCA EQUIPAMENTOS EM MADEIRA, LDA	77.370,36	Pagamento não vencido ou Bens ou Serviços ainda não Fornecidos ou prestados
02	07010402	Esgotos	2019	2261	15/11/2019	ADRA - ÁGUAS REGIÃO AVEIRO, SA	72.507,00	Pagamento não vencido ou Bens ou Serviços ainda não Fornecidos ou prestados
02	07010402	Esgotos	2018	2349	04/01/2019	ADRA - ÁGUAS REGIÃO AVEIRO, SA	31.848,55	Pagamento não vencido ou Bens ou Serviços ainda não Fornecidos ou prestados
02	07010402	Esgotos	2018	340	04/01/2019	ADRA - ÁGUAS REGIÃO AVEIRO, SA	1.153,54	Pagamento não vencido ou Bens ou Serviços ainda não Fornecidos ou prestados
02	07010402	Esgotos	2018	687	04/01/2019	ADRA - ÁGUAS REGIÃO AVEIRO, SA	4.741,02	Pagamento não vencido ou Bens ou Serviços ainda não Fornecidos ou prestados
02	07010402	Esgotos	2017	2106	07/01/2019	FERREIRA, HERMINIA & FILHOS, LDA	3.216,54	Pagamento não vencido ou Bens ou Serviços ainda não Fornecidos ou prestados
02	07010402	Esgotos	2014	2105	04/01/2019	TEIXEIRA & FIGUEIREDO, LDª	1.603,47	Pagamento não vencido ou Bens ou Serviços ainda não Fornecidos ou prestados
02	07010404	Iluminação Pública	2017	1828	07/01/2019	EDP DISTRIBUICAO - ENERGIA, S.A.	915,71	Pagamento não vencido ou Bens ou Serviços ainda não Fornecidos ou prestados
02	07010409	Sinalização E Trânsito	2019	2120	22/10/2019	Cemark - Mobiliário Urbano e Publicidade	5.535,00	Pagamento não vencido ou Bens ou Serviços ainda não Fornecidos ou prestados
02	07010409	Sinalização E Trânsito	2018	1450	07/01/2019	Cerciesta, Crl	4.520,25	Pagamento não vencido ou Bens ou Serviços ainda não Fornecidos ou prestados
02	07010409	Sinalização E Trânsito	2019	2388	28/11/2019	Interverga Sinalização E Segurança Lda	23.124,00	Pagamento não vencido ou Bens ou Serviços ainda não Fornecidos ou prestados
02	07010409	Sinalização E Trânsito	2019	1853	28/08/2019	S.N.S.V. - SOCIEDADE NACIONAL DE SINALIZ	25.990,48	Pagamento não vencido ou Bens ou Serviços ainda não Fornecidos ou prestados
02	07010409	Sinalização E Trânsito	2018	1899	31/01/2019	SINALNORTE - SINALIZAÇÃO E MARCAÇÃO DE E	0,03	Pagamento não vencido ou Bens ou Serviços ainda não Fornecidos ou prestados
02	07010409	Sinalização E Trânsito	2018	1857	07/01/2019	TEIXEIRA & FIGUEIREDO, LDª	1.019,36	Pagamento não vencido ou Bens ou Serviços ainda não Fornecidos ou prestados
02	07010602	Outros	2019	2474	11/12/2019	Carbus - Veiculos e Equipamentos, Lda	120.294,00	Pagamento não vencido ou Bens ou Serviços ainda não Fornecidos ou prestados
02	070107	EQUIPAMENTO DE INFORMÁTICA	2019	2506	17/12/2019	RIS 2048 - SISTEMAS INFORMATICOS E COMUN	2.555,94	Pagamento não vencido ou Bens ou Serviços ainda não Fornecidos ou prestados
02	070108	SOFTWARE INFORMÁTICO	2018	2144	31/01/2019	Geomaster, Lda	6.371,40	Pagamento não vencido ou Bens ou Serviços ainda não Fornecidos ou prestados
02	070108	SOFTWARE INFORMÁTICO	2019	2506	17/12/2019	RIS 2048 - SISTEMAS INFORMATICOS E COMUN	526,44	Pagamento não vencido ou Bens ou Serviços ainda não Fornecidos ou prestados
02	070109	EQUIPAMENTO ADMINISTRATIVO	2019	2380	28/11/2019	Herminio Marques, Lda	541,20	Pagamento não vencido ou Bens ou Serviços ainda não Fornecidos ou prestados
02	070109	EQUIPAMENTO ADMINISTRATIVO	2019	2298	15/11/2019	Perspectiva Lider, Lda	1.291,50	Pagamento não vencido ou Bens ou Serviços ainda não Fornecidos ou prestados
02	070109	EQUIPAMENTO ADMINISTRATIVO	2019	2519	19/12/2019	WAVECOM-SOLUÇÕES RÁDIO, SA	17.894,37	Pagamento não vencido ou Bens ou Serviços ainda não Fornecidos ou prestados
02	070109	EQUIPAMENTO ADMINISTRATIVO	2017	961	11/03/2019	WOODONE - MOBILIARIO, S.A.	3.562,08	Pagamento não vencido ou Bens ou Serviços ainda não Fornecidos ou prestados
02	07011001	Recolha de Resíduos	2019	2378	28/11/2019	SOPINAL-FÁB.EQUIPA/OS URBANOS E METALÚRG	1.968,00	Pagamento não vencido ou Bens ou Serviços ainda não Fornecidos ou prestados
02	07011002	Outros	2019	1960	01/10/2019	AREAL EDITORES, S.A.	1.087,47	Pagamento não vencido ou Bens ou Serviços ainda não Fornecidos ou prestados
02	07011002	Outros	2019	1992	08/10/2019	AREAL EDITORES, S.A.	4.848,15	Pagamento não vencido ou Bens ou Serviços ainda não Fornecidos ou prestados

Compromissos assumidos e não pagos em 31/12/2019

Classificação Orçamental		Descrição da Rubrica Orçamental	Requisição			Credor	Valor do compromisso	Justificação do Não Pagamento
Cl. Orgânica	Cl Económica		Ano	Número	Data			
02	0701002	Outros	2019	2128	25/10/2019	Beevercreative	1.318,29	Pagamento não vencido ou Bens ou Serviços ainda não Fornecidos ou prestados
02	0701002	Outros	2019	2165	31/10/2019	Castro Electronica, Lda.	1.639,22	Pagamento não vencido ou Bens ou Serviços ainda não Fornecidos ou prestados
02	0701002	Outros	2019	2129	25/10/2019	Fabripriint Equipamentos Impressao Lda	3.655,56	Pagamento não vencido ou Bens ou Serviços ainda não Fornecidos ou prestados
02	0701002	Outros	2019	2357	28/11/2019	LUZEIRO - ILUMINAÇÃO PARA ESPECTÁCULOS,	19.228,16	Pagamento não vencido ou Bens ou Serviços ainda não Fornecidos ou prestados
02	0701002	Outros	2019	1714	31/07/2019	Luis Coelho Unipessoal Lda	1.869,57	Pagamento não vencido ou Bens ou Serviços ainda não Fornecidos ou prestados
02	0701002	Outros	2019	2119	22/10/2019	Lusoestore Lda	11.795,70	Pagamento não vencido ou Bens ou Serviços ainda não Fornecidos ou prestados
02	0701002	Outros	2019	1038	02/05/2019	QUIMITECNICA.COM - COMERCIO INDUSTRIA QU	73,80	Pagamento não vencido ou Bens ou Serviços ainda não Fornecidos ou prestados
02	0701002	Outros	2019	1922	24/09/2019	SOINCA - SOCIEDADE INDUSTRIAL DE CUCUJAE	16.181,41	Pagamento não vencido ou Bens ou Serviços ainda não Fornecidos ou prestados
02	070115	OUTROS INVESTIMENTOS	2018	2250	07/01/2019	Carmo Estruturas Em Madeiras, S.a.	3.316,61	Pagamento não vencido ou Bens ou Serviços ainda não Fornecidos ou prestados
02	070115	OUTROS INVESTIMENTOS	2019	870	09/04/2019	DANFIL - PUBLICIDADE E ARTES GRÁFICAS, L	1.522,13	Pagamento não vencido ou Bens ou Serviços ainda não Fornecidos ou prestados
02	070115	OUTROS INVESTIMENTOS	2018	2496	07/01/2019	Henrique Manuel Borges Oliveira	245,85	Pagamento não vencido ou Bens ou Serviços ainda não Fornecidos ou prestados
02	070115	OUTROS INVESTIMENTOS	2019	1954	01/10/2019	Justbit Servicos Telecomunicacoes Gestao	9.426,43	Pagamento não vencido ou Bens ou Serviços ainda não Fornecidos ou prestados
02	070115	OUTROS INVESTIMENTOS	2019	2355	28/11/2019	RUI COSTA - UNIPESOA, LDA	36.764,70	Pagamento não vencido ou Bens ou Serviços ainda não Fornecidos ou prestados
02	07030301	VIADUTOS, ARRUAMENTOS E OBRAS COMPLEMENTARES	2019	1850	23/08/2019	ABORRIDAS - TERRAPLANAGENS, LDA.	45.638,77	Pagamento não vencido ou Bens ou Serviços ainda não Fornecidos ou prestados
02	07030301	VIADUTOS, ARRUAMENTOS E OBRAS COMPLEMENTARES	2019	1873	05/09/2019	ABORRIDAS - TERRAPLANAGENS, LDA.	137.901,30	Pagamento não vencido ou Bens ou Serviços ainda não Fornecidos ou prestados
02	07030301	VIADUTOS, ARRUAMENTOS E OBRAS COMPLEMENTARES	2015	967	04/01/2019	AVEITOP - TOPOGRAFIA ESTUDOS PROJECTOS,	747,82	Pagamento não vencido ou Bens ou Serviços ainda não Fornecidos ou prestados
02	07030301	VIADUTOS, ARRUAMENTOS E OBRAS COMPLEMENTARES	2019	1694	31/07/2019	Domingos da Silva Teixeira, Sa	32.355,43	Pagamento não vencido ou Bens ou Serviços ainda não Fornecidos ou prestados
02	07030301	VIADUTOS, ARRUAMENTOS E OBRAS COMPLEMENTARES	2019	2085	17/10/2019	FERREIRA, HERMINIA & FILHOS, LDA	25.018,12	Pagamento não vencido ou Bens ou Serviços ainda não Fornecidos ou prestados
02	07030301	VIADUTOS, ARRUAMENTOS E OBRAS COMPLEMENTARES	2010	2718	04/01/2019	Fase - Estudos e Projectos, S.a.	3.578,22	Pagamento não vencido ou Bens ou Serviços ainda não Fornecidos ou prestados
02	07030301	VIADUTOS, ARRUAMENTOS E OBRAS COMPLEMENTARES	2015	2059	04/01/2019	Fase - Estudos e Projectos, S.a.	4.329,66	Pagamento não vencido ou Bens ou Serviços ainda não Fornecidos ou prestados
02	07030301	VIADUTOS, ARRUAMENTOS E OBRAS COMPLEMENTARES	2010	2133	04/01/2019	LUGAR DO PLANO - GESTÃO DO TERRITÓRIO E	4.077,95	Pagamento não vencido ou Bens ou Serviços ainda não Fornecidos ou prestados
02	07030301	VIADUTOS, ARRUAMENTOS E OBRAS COMPLEMENTARES	2015	2324	04/01/2019	LUGAR DO PLANO - GESTÃO DO TERRITÓRIO E	11.020,80	Pagamento não vencido ou Bens ou Serviços ainda não Fornecidos ou prestados
02	07030301	VIADUTOS, ARRUAMENTOS E OBRAS COMPLEMENTARES	2019	1984	04/10/2019	Momentos e Coordenadas - Consultoria, Ld	16.532,31	Pagamento não vencido ou Bens ou Serviços ainda não Fornecidos ou prestados
02	07030301	VIADUTOS, ARRUAMENTOS E OBRAS COMPLEMENTARES	2019	2421	02/12/2019	PAVIAZEMEIS - PAVIMENTAÇÕES AZEMEIS, LD.	118.025,22	Pagamento não vencido ou Bens ou Serviços ainda não Fornecidos ou prestados
02	07030301	VIADUTOS, ARRUAMENTOS E OBRAS COMPLEMENTARES	2019	2304	18/11/2019	PEDRO & ORLANDO SILVA CONSTRUÇÕES, LDA.	71.534,00	Pagamento não vencido ou Bens ou Serviços ainda não Fornecidos ou prestados
02	07030301	VIADUTOS, ARRUAMENTOS E OBRAS COMPLEMENTARES	2011	1950	04/01/2019	PEDRO RIBEIRO DA SILVA UNIPESOA, LDA.	16.574,25	Pagamento não vencido ou Bens ou Serviços ainda não Fornecidos ou prestados
02	07030301	VIADUTOS, ARRUAMENTOS E OBRAS COMPLEMENTARES	2008	1820	04/01/2019	SAVEC-SOCIEDADE AVEIRENSE DE ENGENHARIA	829,40	Pagamento não vencido ou Bens ou Serviços ainda não Fornecidos ou prestados
02	07030301	VIADUTOS, ARRUAMENTOS E OBRAS COMPLEMENTARES	2017	2244	31/01/2019	Sistene Engenharia, Lda	3.190,01	Pagamento não vencido ou Bens ou Serviços ainda não Fornecidos ou prestados
02	07030301	VIADUTOS, ARRUAMENTOS E OBRAS COMPLEMENTARES	2019	1246	29/05/2019	Sistene Engenharia, Lda	1.592,85	Pagamento não vencido ou Bens ou Serviços ainda não Fornecidos ou prestados
02	07030301	VIADUTOS, ARRUAMENTOS E OBRAS COMPLEMENTARES	2018	2361	07/01/2019	Sistene Engenharia, Lda	7.011,62	Pagamento não vencido ou Bens ou Serviços ainda não Fornecidos ou prestados
02	07030301	VIADUTOS, ARRUAMENTOS E OBRAS COMPLEMENTARES	2017	1341	07/01/2019	Sistene Engenharia, Lda	799,50	Pagamento não vencido ou Bens ou Serviços ainda não Fornecidos ou prestados
02	07030301	VIADUTOS, ARRUAMENTOS E OBRAS COMPLEMENTARES	2015	997	04/01/2019	TEIXEIRA & FIGUEIREDO, LDª	656,82	Pagamento não vencido ou Bens ou Serviços ainda não Fornecidos ou prestados
02	07030301	VIADUTOS, ARRUAMENTOS E OBRAS COMPLEMENTARES	2017	982	07/01/2019	TEIXEIRA & FIGUEIREDO, LDª	1.937,25	Pagamento não vencido ou Bens ou Serviços ainda não Fornecidos ou prestados
02	07030301	VIADUTOS, ARRUAMENTOS E OBRAS COMPLEMENTARES	2018	1642	07/01/2019	TEIXEIRA & FIGUEIREDO, LDª	5.579,28	Pagamento não vencido ou Bens ou Serviços ainda não Fornecidos ou prestados
02	07030301	VIADUTOS, ARRUAMENTOS E OBRAS COMPLEMENTARES	2018	1862	31/01/2019	TEIXEIRA & FIGUEIREDO, LDª	679,58	Pagamento não vencido ou Bens ou Serviços ainda não Fornecidos ou prestados
02	07030301	VIADUTOS, ARRUAMENTOS E OBRAS COMPLEMENTARES	2018	1572	07/01/2019	TEIXEIRA & FIGUEIREDO, LDª	1.195,56	Pagamento não vencido ou Bens ou Serviços ainda não Fornecidos ou prestados
02	07030301	VIADUTOS, ARRUAMENTOS E OBRAS COMPLEMENTARES	2019	1883	12/09/2019	URBIPLANTEC - URBANIZAÇÖES & TERRAPLANAG	59.192,25	Pagamento não vencido ou Bens ou Serviços ainda não Fornecidos ou prestados
02	07030305	PARQUES E JARDINS	2019	1741	06/08/2019	Maria Amalia Ferreira Pinho Souto Mirand	461,25	Pagamento não vencido ou Bens ou Serviços ainda não Fornecidos ou prestados
02	07030308	VIAÇÃO RURAL	2019	1213	24/05/2019	CIVIBÉRICA - OBRAS CIVIS, S.A.	53.525,74	Pagamento não vencido ou Bens ou Serviços ainda não Fornecidos ou prestados
02	07030308	VIAÇÃO RURAL	2019	1214	24/05/2019	CONSTRUÇÕES CARLOS PINHO, LDA.	147.365,96	Pagamento não vencido ou Bens ou Serviços ainda não Fornecidos ou prestados
02	07030308	VIAÇÃO RURAL	2019	1183	21/05/2019	CONSTRUÇÕES CARLOS PINHO, LDA.	333,27	Pagamento não vencido ou Bens ou Serviços ainda não Fornecidos ou prestados
02	07030308	VIAÇÃO RURAL	2018	953	07/01/2019	MANUEL DE OLIVEIRA PEREIRA	1.600,00	Pagamento não vencido ou Bens ou Serviços ainda não Fornecidos ou prestados
02	07030308	VIAÇÃO RURAL	2017	890	04/01/2019	PAVIAZEMEIS - PAVIMENTAÇÕES AZEMEIS, LD.	18.024,24	Pagamento não vencido ou Bens ou Serviços ainda não Fornecidos ou prestados
02	080701	INSTITUIÇÕES SEM FINS LUCRATIVOS-	2019	1306	03/06/2019	A.C.R.E.S. VAI QUEM QUER	16.350,00	Pagamento não vencido ou Bens ou Serviços ainda não Fornecidos ou prestados

Compromissos assumidos e não pagos em 31/12/2019

Classificação Orçamental		Descrição da Rubrica Orçamental	Requisição			Credor	Valor do compromisso	Justificação do Não Pagamento
Cl. Orgânica	Cl Económica		Ano	Número	Data			
02	080701	INSTITUIÇÕES SEM FINS LUCRATIVOS-	2018	2020	04/01/2019	ASSOCIAÇÃO HUMANITARIA DE SALREU	2.700,00	Pagamento não vencido ou Bens ou Serviços ainda não Fornecidos ou prestados
02	080701	INSTITUIÇÕES SEM FINS LUCRATIVOS-	2019	1786	14/08/2019	ASSOCIAÇÃO HUMANITARIA DE SALREU	20.000,00	Pagamento não vencido ou Bens ou Serviços ainda não Fornecidos ou prestados
02	080701	INSTITUIÇÕES SEM FINS LUCRATIVOS-	2019	1789	14/08/2019	CINE CLUBE AVANCA	30.000,00	Pagamento não vencido ou Bens ou Serviços ainda não Fornecidos ou prestados
02	080701	INSTITUIÇÕES SEM FINS LUCRATIVOS-	2019	1400	05/06/2019	Cerciستا, Crl	1.702,82	Pagamento não vencido ou Bens ou Serviços ainda não Fornecidos ou prestados
TOTAL							2.678.544,49	